


Einwohnergemeinde Oberbipp



JAHRESRECHNUNG 2024

INHALTSVERZEICHNIS

1	BERICHTERSTATTUNG	4
2	ECKDATEN	13
2.1	Übersicht	13
2.2	Selbstfinanzierung / Finanzierungsergebnis	14
2.3	Gestufte Erfolgsausweise	15
2.3.1	Gesamter Haushalt	15
2.3.2	Allgemeiner Haushalt	16
2.3.3	Wasserversorgung	17
2.3.4	Abwasserentsorgung	18
2.3.5	Abfall.....	19
3	BILANZ	20
4	FUNKTIONEN.....	21
4.1	Erfolgsrechnung	21
4.2	Investitionsrechnung.....	29
5	SACHGRUPPEN	30
5.1	Erfolgsrechnung	30
5.2	Investitionsrechnung.....	31
6	GELDFLUSSRECHNUNG	32
7	FINANZKENNZAHLEN	36
7.1	Gesamthaushalt	36
7.2	Allgemeiner Haushalt	37
7.3	Spezialfinanzierung Wasserversorgung.....	37
7.4	Spezialfinanzierung Abwasserentsorgung	38
7.5	Spezialfinanzierung Abfall	38
8	ANTRAG DER EXEKUTIVE.....	39
9	BESTÄTIGUNGSBERICHT	41
10	GENEHMIGUNG DER JAHRESRECHNUNG	43

11 ANHANG	44
11.1 Regelwerk	44
11.1.1 Angewendetes Regelwerk.....	44
11.1.2 Bewertung Finanzvermögen	44
11.1.3 Bewertung Verwaltungsvermögen.....	44
11.1.4 Aktivierungsgrenzen.....	45
11.1.5 Bestehendes Verwaltungsvermögen	45
11.2 Grundlagen der Jahresrechnung	45
11.3 Eigenkapitalnachweis	46
11.4 Rückstellungsspiegel.....	46
11.5 Beteiligungsspiegel.....	48
11.6 Gewährleistungsspiegel.....	52
11.7 Anlagespiegel.....	53
11.8 Kreditkontrolle	56
11.8.1 Verpflichtungskredite für Investitionen.....	56
11.8.2 Nachkredite.....	58
11.9 Weitere massgebende Angaben.....	62
12 DETAILS ZUR RECHNUNG	64
12.1 Bilanz	64
12.2 Erfolgsrechnung nach Funktionen	78
12.3 Erfolgsrechnung nach Sachgruppen.....	110
12.4 Investitionsrechnung nach Funktionen.....	121
12.5 Investitionsrechnung nach Sachgruppen	128

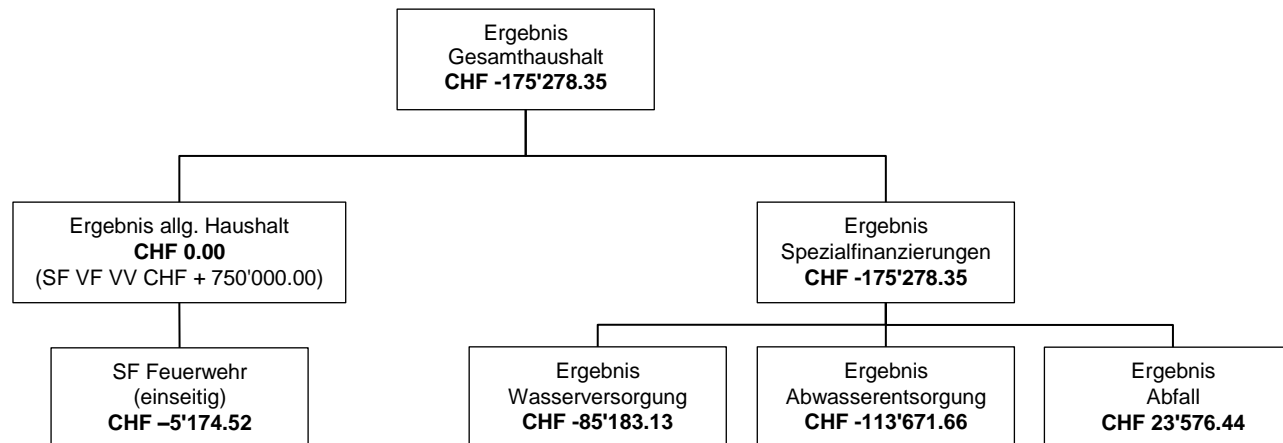
1 BERICHTERSTATTUNG

Rechnungsführung

Die vorliegende Jahresrechnung 2024 der Einwohnergemeinde Oberbipp wurde nach dem "Harmonisierten Rechnungsmodell 2" (HRM2) des Kantons Bern erstellt. Für die Buchhaltung stand die Gemeindesoftware HISoft eGov der Firma Hürlimann Informatik AG, Obfelden, zur Verfügung. Verantwortlich für die Rechnungsführung ist Angela Rolli.

Ergebnisse

Das Ergebnis der Jahresrechnung 2024 setzt sich wie folgt zusammen:



Erfolgsrechnung Gesamthaushalt

Die externe Revisionsstelle hat die Jahresrechnung 2024 revidiert. Die Rechnung 2024 schliesst im Gesamthaushalt (Steuerhaushalt und den einzelnen Spezialfinanzierungen Abfall, Abwasser und Wasser) mit einem Aufwandüberschuss von CHF 175'278.35 ab. Die Schlechterstellung gegenüber dem Budget beträgt CHF 190'463.35.

Erfolgsrechnung Allgemeiner Haushalt

Der Allgemeine Haushalt schliesst mit einem Ertragsüberschuss vor Einlage in die finanzpolitische Reserve von CHF 23'897.99 ab. Budgetiert war ein Aufwandüberschuss von CHF 121'880.00. Die Besserstellung gegenüber dem Budget 2024 beträgt CHF 145'777.99. Zusätzliche Abschreibungen müssen nach Artikel 84 Gemeindeverordnung (GV, BSG 170.111) bei einem Ertragsüberschuss der Erfolgsrechnung vorgenommen werden, wenn die ordentlichen Abschreibungen kleiner sind als die Nettoinvestitionen. Weil dies im 2024 zutreffend war, mussten zur Finanzierung des Selbstfinanzierungsfehlbetrags im allgemeinen Haushalt zusätzliche Abschreibungen in der Höhe von CHF 23'897.99 vorgenommen und in die finanzpolitische Reserve eingelegt werden. Das Rechnungsergebnis erlaubt uns eine weitere Einlage in die Spezialfinanzierung Vorfinanzierung Liegenschaften des Verwaltungsvermögen im Allgemeinen Haushalt von CHF 750'000.00 zu tätigen. Der neue Bestand beträgt CHF 1'800'000.00.

Aufgrund des wirtschaftlichen Umgangs mit den Ressourcen werden die Budgetvorgaben grossmehrheitlich eingehalten.

Die nachfolgenden Geschäftsfälle haben das Ergebnis der Jahresrechnung 2024 massgeblich beeinflusst:

- Budgetüberschreitungen gemäss Nachkredittabelle
- Tiefere Subventionsbeiträge für Kindertagesstätten
- Höhere Konzessionsentschädigung BKW CHF 29'129.00
- Wertberichtigung Debitorenguthaben konnte herabgesetzt werden. Dies führt zu einer Besserstellung von CHF 68'900.00
- Gegenüber dem Budget fielen die Einkommenssteuern der natürlichen Personen um CHF 182'713.65 höher aus (ohne aktive und passive Steuerauscheidung).
- Hingegen fielen die Vermögenssteuern der natürlichen Personen um CHF 39'670.10 tiefer aus.
- Die Quellensteuer sind CHF 57'761.60 höher ausgefallen als budgetiert.
- Mehreinnahmen von abgeschriebenen Steuern von CHF 9'694.80.
- Zusätzliche Einnahmen bei den Sondersteuern (Grundstückgewinnsteuern + Sonderveranlagungen (Kapitalabfindungen)) von CHF 151'515.15
- mehr gefährdete Steuerguthaben und Forderungsverluste gegenüber dem Budget (CHF 108'876.05).

Spezialfinanzierung Wasser

Die Wasserversorgung schliesst mit einem Aufwandüberschuss von CHF 85'183.13 ab. Budgetiert war ein Aufwandüberschuss von CHF 17'300.00. Die Schlechterstellung beträgt CHF 67'883.13. Das Eigenkapital beträgt neu CHF 936'935.44.

Spezialfinanzierung Abwasser

Die Abwasserversorgung schliesst mit einem Aufwandüberschuss von CHF 113'671.66 ab. Budgetiert war ein Ertragsüberschuss von CHF 135'265.00. Die Schlechterstellung beträgt CHF 248'936.66. Das Eigenkapital der Spezialfinanzierung beträgt neu CHF 715'635.76.

Spezialfinanzierung Abfall

Die Abfallentsorgung schliesst mit einem Ertragsüberschuss von CHF 23'576.44 ab. Budgetiert war ein Ertragsüberschuss von CHF 19'100.00. Die Besserstellung beträgt CHF 4'476.44. Das Eigenkapital beträgt neu CHF 380'232.22.

Spezialfinanzierung Feuerwehr (einseitig)

Die Feuerwehr ist eine einseitige Spezialfinanzierung und schliesst im Rechnungsjahr 2024 mit einem Aufwand von CHF 5'174.52 ab. Der Aufwandüberschuss wird dem Eigenkapital der Feuerwehr (Rechnungsausgleich) entnommen. Das Eigenkapital beträgt neu CHF 45'175.67.

Budget und Steueranlage

Das Budget für das Jahr 2024 mit einem Ertragsüberschuss von CHF 15'185.00 wurde von der Gemeindeversammlung am 20. November 2023 mit folgenden Ansätzen beschlossen:

Steueranlage:	1.59 Einheiten auf Einkommen und Vermögen	ab 01.01.2019
Liegenschaftssteuern:	1.5 ‰ des amtlichen Wertes	wie bisher
Wehrdienstersatz:	4.5 % des Staatssteuerbetrages (Min. CHF 50.00, Max. CHF 450.00)	seit 01.01.2014
Hundetaxe:	CHF 90.00 pro Hund	seit 01.01.2021

Gebühren: 01.01. - 31.12.2024

Wassergebühr	zuzüglich 2.6% Mehrwertsteuer	seit 01.01.2023
gemäss Wasserversorgungsreglement und Tarifblatt vom 15.12.1997 und den Teilrevisionen vom 25.05.1998 und 23.06.2003		
- jährliche Grundgebühr (Wohnungsansatz)	CHF 150.00	
- jährliche Grundgebühr (Industrie, Gewerbe und Landwirtschaft)	gestaffelt nach Wasserverbrauch	
- Verbrauchsgebühr	CHF 1.90 / m3 Wasserbezug	
- jährliche Grundgebühr Tanklager: grosser Tank	CHF 3'300.00 pauschal je Tank	
kleiner Tank	CHF 1'950.00 pauschal je Tank	

Abwassergebühr	zuzüglich 8.1% Mehrwertsteuer	seit 01.01.2023
gemäss Abwasserentsorgungsreglement und Tarifblatt vom 15.12.1997 und Teilrevision vom 25.05.1998		
- jährliche Grundgebühr (Wohnungsansatz)	CHF 150.00	
- jährliche Grundgebühr (Industrie, Gewerbe und Landwirtschaft)	gestaffelt nach Wasserverbrauch	
- Verbrauchsgebühr	CHF 2.20/ m3 Wasserbezug	

Abfallentsorgung**zuzüglich 8.1% Mehrwertsteuer**

gemäß Abfallreglement und Tarifblatt vom 14.12.2020

- jährliche Grundgebühr (pro Haushalt)	CHF	150.00	ab 01.01.2023
- jährliche Grundgebühr (pro Betrieb)	CHF	150.00	ab 01.01.2023

Jahresvignetten Grüngutabfuhr:

Für 140 l-Container	CHF	115.00	ab 01.01.2019
Für 240 l-Container	CHF	145.00	ab 01.01.2021
Für 770 l-Container	CHF	479.00	ab 01.01.2021

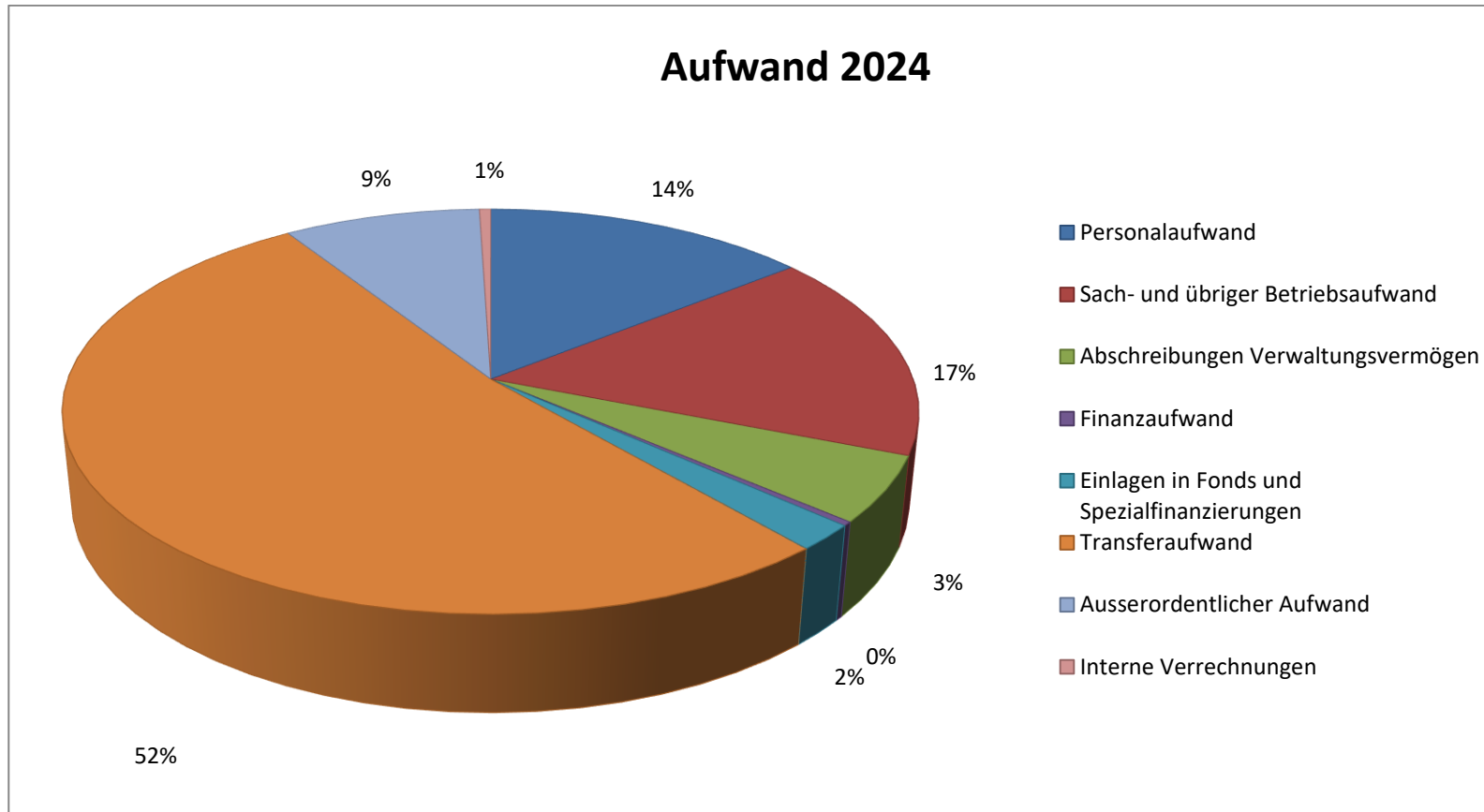
Einzelvignetten Grüngutabfuhr:

Für 140 l-Container	CHF	5.10	ab 01.01.2021
Für 240 l-Container	CHF	6.50	ab 01.01.2021
Für 770 l-Container	CHF	16.10	ab 01.01.2021

Bündelmarke Grüngutabfuhr	CHF	4.00	ab 01.01.2019
---------------------------	-----	------	---------------

Vergleich zum Budget nach Sachgruppengliederung

Aufwand



Personalaufwand

Der gesamte Personalaufwand (Entschädigungen, Sitzungsgelder, Besoldung, Sozial-, Personal-, Unfall- und Krankenversicherungen) liegt CHF 5'882.75 über dem budgetierten Betrag. Der Mehraufwand entstand unter anderem durch einen erhöhten Aus- und Weiterbildungsaufwand im Bereich Feuerwehr sowie den übrigen Personalaufwand im Bereich Schulliegenschaften infolge durch die Vertretung und den zusätzlichen Stellenprozenten Schulleitung. Insgesamt fielen tiefere Lohnkosten an, was ebenfalls zu tieferen Arbeitgeberbeiträge führte.

Sach- und übriger Betriebsaufwand

Der gesamte Sachaufwand (Verbrauchsmaterial, Anschaffungen, Honorare für Dienstleistungen, baulicher oder übriger Unterhalt, Spesen) liegt 10.72% oder CHF 151'051.48 über dem budgetierten Betrag. Die Mehrausgaben sind durch diverse Nachkredite bei den Anschaffungen Mobiliar (Schule) und Dienstkleider Feuerwehr entstanden. Bei den Dienstleistungen Dritter fielen insbesondere im Bereich Wasser und Abwasser Mehrkosten an.

Abschreibungen Verwaltungsvermögen

Die gesamten Abschreibungen fallen um 0.31% oder CHF 1'526.20 höher aus als budgetiert. Die genaue Budgetierung ist auf eine gute Investitionsplanung zurück zu führen.

Finanzaufwand

Der Finanzaufwand liegt 11.5% oder CHF 3'490.25 unter dem Budgetwert. Aufgrund der aktuellen Zinssituation wurde tiefere interne Verzinsung der Spezialfinanzierung vorgenommen. Bessere Konditionen beim neu aufgenommen Darlehen führen zu weniger Zinsaufwand.

Einlagen in Fonds und Spezialfinanzierungen

Die Einlagen in Spezialfinanzierungen dienen dem Rechnungsausgleich von spezialfinanzierten Bereichen. Beim Wasser und Abwasser werden zusätzlich Einlagen in die Spezialfinanzierung „Werterhalt“ vorgenommen. Aufgrund des Rechnungsabschluss in den Spezialfinanzierungen Wasser, Abwasser und Feuerwehr konnten weniger Einlagen gemacht werden.

Transferaufwand

Die Entschädigungen an Gemeinwesen liegen um 0.90% oder CHF 44'359.96 unter dem budgetierten Betrag. Beiträge an Gemeinwesen und Dritte insbesondere die Subventionsbeiträge für Kindertagesstätten fielen tiefer aus.

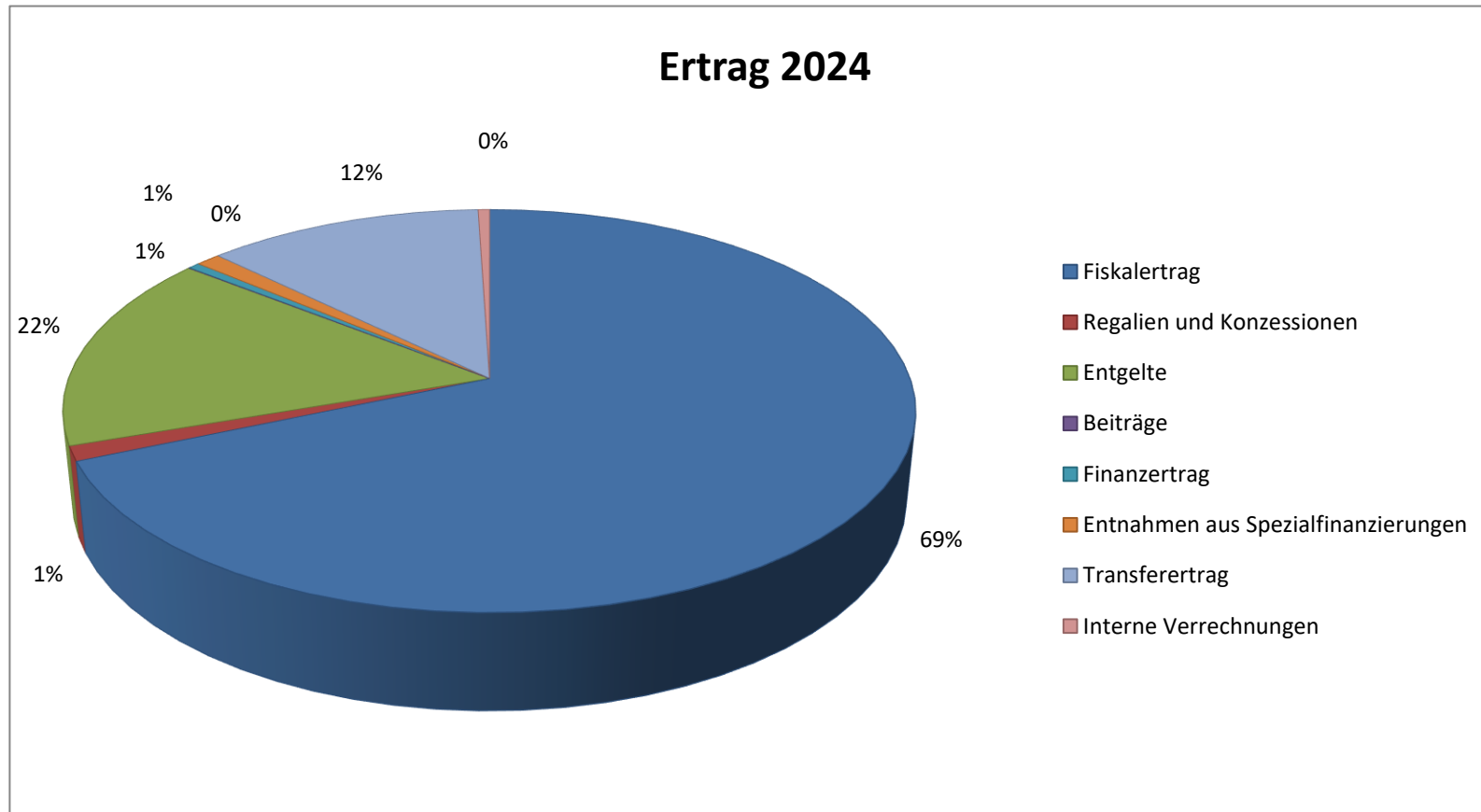
Ausserordentlicher Aufwand

In diesem Bereich werden die Einlagen in die Vorfinanzierungen EK und in die finanzpolitischen Reserven abgebildet. Aufgrund des Rechnungsergebnis konnten im Jahr 2024 wiederum eine hohe Summe (CHF 750'000.00) in die Spezialfinanzierung Vorfinanzierung Liegenschaften des VV eingelegt.

Interne Verrechnungen

Bei internen Verrechnungen werden Personal- und Sachaufwand, Zinsen und Abschreibungen sowie Erträge zwischen den einzelnen Funktionen verrechnet, mit dem Ziel, die wirtschaftliche Aufgabenerfüllung je Aufgabenbereich beurteilen zu können.

Ertrag



Fiskalertrag

Der Steuerertrag fllt um 16.26% oder CHF 881'348.65 besser aus als budgetiert. Die wesentlichen Abweichungen gegenber dem Budget liegen bei den Einkommenssteuern der natrlichen Personen, bei den Vermgensgewinnsteuern und den Gewinnsteuern der juristischen Personen.

Regalien und Konzessionen

Verbuchung der Konzessionsentschdigung der Onyx Energie Netze AG betrug CHF 109'129.00.

Entgelte

Die Entgelte liegen 8.40% oder CHF 133'995.91 unter dem budgetierten Betrag. Die Mindereinnahmen sind auf die Anschlussgebhren Wasser und Abwasser zurck zu fhren. Mehreinnahmen wurden hingegen bei den Feuerwehersatzabgaben und den Rckerstattungen durch Dritte gemacht.

Verschiedene Erträge

Aktivierbare Eigenleistungen (Sitzungsgelder der NSK ZöN Schule) von CHF 4'490.00 wurden projektspezifisch belastet. Dies wurde mit CHF 10'000.00 budgetiert.

Finanzertrag

Dieser Bereich liegt 8.03% oder CHF 4'101.01 unter dem Budget.

Entnahmen aus Spezialfinanzierungen

Die Entnahmen aus den Spezialfinanzierungen dienen dem Rechnungsausgleich von spezialfinanzierten Bereichen.

Transferertrag

Die Rückerstattungen des Kantons und Gemeinwesen sind um 0.32% oder CHF 3'632.21 tiefer ausgefallen als budgetiert. Diverse Mehreinnahmen wie erhöhte Einnahmen Bundessteuer, erhöhter Beitrag Gewässerunterhalt und Einnahmen bezüglich Brunnensanierung, sowie aber auch diverse Mindereinnahmen wie die geringere Entschädigung Lehrergehaltskosten Oberstufe und die geringere Entschädigung für die Kita führten zu diesem ausgeglichenen Resultat.

Interne Verrechnungen

Siehe Bemerkung unter dem Aufwand.

Nachkredite

Total:	CHF	1'356'314.75
--------	-----	--------------

davon:

gebunden	CHF	196'811.09
GR Kompetenz	CHF	409'503.66
zu beschliessen	CHF	750'000.00

Die Gemeindeversammlung nimmt die Nachkredite von CHF 1'356'314.75 zur Kenntnis.

Spezialfinanzierungen (gebührenfinanzierte Bereiche)
(Art. 30 Bst. b FHDV)

SF Wasserversorgung

	Rechnungsjahr CHF	Budget CHF
Erfolg	-85'183.13	-17'300.00
	Rechnungsjahr per 31.12.2024	
Verwaltungsvermögen übrige Tiefbauten	1'732'775.71	
Verwaltungsvermögen Mobilien	88'432.04	
Verwaltungsvermögen Anlagen im Bau	263'871.35	
Verwaltungsvermögen immaterielle Anl. in Realisierung	0.00	
Verwaltungsvermögen übrige immaterielle Anlagen	24'168.00	
Werterhalt	2'164'484.28	
Eigenkapital	936'935.44	

SF Abwasserentsorgung

	Rechnungsjahr CHF	Budget CHF
Erfolg	-113'671.66	135'265.00
	Rechnungsjahr per 31.12.2024	
Verwaltungsvermögen übrige Tiefbauten	652'407.70	
Verwaltungsvermögen Mobilien	0.00	
Verwaltungsvermögen Anlagen im Bau	96'972.85	
Verwaltungsvermögen immaterielle Anl. in Realisierung	0.00	
Verwaltungsvermögen übrige immaterielle Anlagen	199'114.29	
Werterhalt	2'602'043.80	
Eigenkapital	715'635.76	

SF Abfallentsorgung

	Rechnungsjahr CHF	Budget CHF
Erfolg	23'576.44	19'100
	Rechnungsjahr per 31.12.2024	
Verwaltungsvermögen	30'924.25	
Eigenkapital	380'232.22	

2 ECKDATEN

2.1 Übersicht

	Rechnung 2024	Budget 2024	Rechnung 2023
Jahresergebnis ER Gesamthaushalt	-175'278.35	15'185.00	-55'248.65.
Jahresergebnis ER Allgemeiner Haushalt	0.00	-121'880.00	0.00
Jahresergebnis gesetzliche Spezialfinanzierungen	-175'278.35	137'065.00	184'240.88
Steuerertrag natürliche Personen	4'110'722.25	3'945'600.00	3'626'202.05
Steuerertrag juristische Personen	1'227'347.65	674'500.00	719'891.55
Liegenschaftssteuer	617'266.05	600'000.00	592'659.75
Nettoinvestitionen	2'153'731.94	2'445'525.00	1'260'778.11
Bestand Finanzvermögen	5'327'516.79		6'531'120.57
Bestand Verwaltungsvermögen Gesamthaushalt	10'081'103.62		8'422'692.88
Bestand Verwaltungsvermögen Allgemeiner Haushalt	6'992'239.18		6'139'624.32
Bestand Verwaltungsvermögen Spezialfinanzierungen	3'088'864.44		2'283'068.56
Fremdkapital	2'848'997.06		3'124'493.40
Eigenkapital	12'559'623.35		11'829'320.05
Reserven	1'009'802.98		985'904.99
Bilanzüberschuss/-fehlbetrag	2'710'383.20		2'710'383.20

2.2 Selbstfinanzierung / Finanzierungsergebnis

		Rechnung 2024	Budget 2024	Rechnung 2023
Ergebnis Gesamthaushalt	90	-175'278.35	15'185	-55'248.65
Abschreibung Verwaltungsvermögen	33	495'321.20	493'795	435'030.60
Einlagen in Fonds und Spezialfinanzierungen	35	193'650.00	204'590	389'813.94
Entnahmen aus Fonds und Spezialfinanzierungen	45	-99'816.34	-142'100	-132'773.75
Wertberichtigung Darlehen Verwaltungsvermögen	364			
Wertberichtigung Beteiligungen Verwaltungsvermögen	365			
Abschreibungen Investitionsbeiträge	366			
Einlagen in das Eigenkapital	389	811'747.99		599'732.60
Entnahmen aus dem Eigenkapital	489	0.00		0.00
Selbstfinanzierung		1'225'624.50	571'470	1'236'554.74
Nettoinvestitionen				
Investitionsausgaben	5	2'303'403.94	2'446'775	1'396'198.11
Investitionseinnahmen	6	-149'672.00	-1'250	-135'420.00
Nettoinvestitionen		2'153'731.94	2'445'525	1'260'778.11
Finanzierungsergebnis		-928'107.44	-1'874'055	-24'223.37

2.3 Gestufte Erfolgsausweise

2.3.1 Gesamter Haushalt

Gesamter Haushalt		Rechnung 2024	Budget 2024	Rechnung 2023
Betrieblicher Aufwand				
30	Personalaufwand	1'340'592.75	1'334'710	1'238'357.19
31	Sach- und übriger Betriebsaufwand	1'559'771.48	1'408'720	1'326'796.05
33	Abschreibungen Verwaltungsvermögen	495'321.20	493'795	435'030.60
35	Einlagen in Fonds und Spezialfinanzierungen	193'650.00	204'590	389'813.94
36	Transferaufwand	4'893'790.04	4'938'150	4'769'845.10
37	Durchlaufende Beiträge			
	Total Betrieblicher Aufwand	8'483'125.47	8'379'965	8'159'842.88
Betrieblicher Ertrag				
40	Fiskalertrag	6'301'948.65	5'420'600	5'412'067.20
41	Regalien und Konzessionen	109'129.00	80'000	83'056.56
42	Entgelte	1'461'504.09	1'595'500	1'818'896.69
43	Verschiedene Erträge	4'490.00	10'000	1'600.00
45	Entnahmen aus Fonds und Spezialfinanzierungen	99'816.34	142'100	132'773.75
46	Transferertrag	1'125'267.79	1'128'900	1'205'447.27
47	Durchlaufende Beiträge			
	Total Betrieblicher Ertrag	9'102'155.87	8'377'100	8'653'841.47
ERGEBNIS AUS BETRIEBLICHER TÄTIGKEIT		619'030.40	2'865-	493'998.59
34	Finanzaufwand	29'559.75	33'050	32'116.29
44	Finanzertrag	46'998.99	51'100	82'601.65
ERGEBNIS AUS FINANZIERUNG		17'439.24	18'050	50'485.36
OPERATIVES ERGEBNIS		636'469.64	15'185	544'483.95
38	Ausserordentlicher Aufwand	811'747.99		599'732.60
48	Ausserordentlicher Ertrag			
AUSSERORDENTLICHES ERGEBNIS		811'747.99-	0	599'732.60-
GESAMTERGEBNIS ERFOLGSRECHNUNG		175'278.35-	15'185	55'248.65-

2.3.2 Allgemeiner Haushalt

Allgemeiner Haushalt		Rechnung 2024	Budget 2024	Rechnung 2023
Betrieblicher Aufwand				
30	Personalaufwand	1'325'569.85	1'321'410	1'225'134.04
31	Sach- und übriger Betriebsaufwand	1'274'723.56	1'121'760	1'002'378.60
33	Abschreibungen Verwaltungsvermögen	407'950.75	405'570	365'876.40
35	Einlagen in Fonds und Spezialfinanzierungen		4'590	41'885.54
36	Transferaufwand	4'124'541.49	4'198'150	3'923'864.16
37	Durchlaufende Beiträge			
	Total Betrieblicher Aufwand	7'132'785.65	7'051'480	6'559'138.74
Betrieblicher Ertrag				
40	Fiskalertrag	6'301'948.65	5'420'600	5'412'067.20
41	Regalien und Konzessionen	109'129.00	80'000	83'056.56
42	Entgelte	383'397.09	277'200	411'277.10
43	Verschiedene Erträge	4'490.00	10'000	1'600.00
45	Entnahmen aus Fonds und Spezialfinanzierungen	5'174.52		
46	Transferertrag	1'125'267.79	1'128'900	1'205'447.27
47	Durchlaufende Beiträge			
	Total Betrieblicher Ertrag	7'929'407.05	6'916'700	7'113'448.13
ERGEBNIS AUS BETRIEBLICHER TÄTIGKEIT		796'621.40	134'780-	554'309.39
34	Finanzaufwand	29'559.75	33'050	32'116.29
44	Finanzertrag	44'686.34	45'950	77'539.50
ERGEBNIS AUS FINANZIERUNG		15'126.59	12'900	45'423.21
OPERATIVES ERGEBNIS		811'747.99	121'880-	599'732.60
38	Ausserordentlicher Aufwand	811'747.99		599'732.60
48	Ausserordentlicher Ertrag			
AUSSERORDENTLICHES ERGEBNIS		811'747.99-	0	599'732.60-
GESAMTERGEBNIS ERFOLGSRECHNUNG		0.00	121'880-	0.00

2.3.3 Wasserversorgung

Wasserversorgung		Rechnung 2024	Budget 2024	Rechnung 2023
Betrieblicher Aufwand				
30	Personalaufwand	10'894.80	9'650	9'783.50
31	Sach- und übriger Betriebsaufwand	59'684.78	94'050	111'278.90
33	Abschreibungen Verwaltungsvermögen	45'848.50	49'000	42'772.35
35	Einlagen in Fonds und Spezialfinanzierungen	73'950.00	80'000	133'848.40
36	Transferaufwand	414'771.70	397'600	480'741.15
37	Durchlaufende Beiträge			
	Total Betrieblicher Aufwand	605'149.78	630'300	778'424.30
Betrieblicher Ertrag				
40	Fiskalertrag			
41	Regalien und Konzessionen			
42	Entgelte	472'993.95	538'500	632'643.20
43	Verschiedene Erträge			
45	Entnahmen aus Fonds und Spezialfinanzierungen	46'219.50	72'500	66'741.10
46	Transferertrag			
47	Durchlaufende Beiträge			
	Total Betrieblicher Ertrag	519'213.45	611'000	699'384.30
	ERGEBNIS AUS BETRIEBLICHER TÄTIGKEIT	85'936.33-	19'300-	79'040.00-
34	Finanzaufwand			
44	Finanzertrag	753.20	2'000	1'932.35
	ERGEBNIS AUS FINANZIERUNG	753.20	2'000	1'932.35
	OPERATIVES ERGEBNIS	85'183.13-	17'300-	77'107.65-
38	Ausserordentlicher Aufwand			
48	Ausserordentlicher Ertrag			
	AUSSERORDENTLICHES ERGEBNIS	0.00	0	0.00
	GESAMTERGEBNIS ERFOLGSRECHNUNG	85'183.13-	17'300-	77'107.65-

2.3.4 Abwasserentsorgung

Abwasserentsorgung		Rechnung 2024	Budget 2024	Rechnung 2023
	Betrieblicher Aufwand			
30	Personalaufwand			
31	Sach- und übriger Betriebsaufwand	84'956.25	48'210	71'444.45
33	Abschreibungen Verwaltungsvermögen	38'085.90	33'225	26'381.85
35	Einlagen in Fonds und Spezialfinanzierungen	119'700.00	120'000	214'080.00
36	Transferaufwand	326'803.50	316'600	340'191.50
37	Durchlaufende Beiträge			
	Total Betrieblicher Aufwand	569'545.65	518'035	652'097.80
	Betrieblicher Ertrag			
40	Fiskalertrag			
41	Regalien und Konzessionen			
42	Entgelte	406'070.57	580'900	579'441.90
43	Verschiedene Erträge			
45	Entnahmen aus Fonds und Spezialfinanzierungen	48'422.32	69'600	66'032.65
46	Transferertrag			
47	Durchlaufende Beiträge			
	Total Betrieblicher Ertrag	454'492.89	650'500	645'474.55
	ERGEBNIS AUS BETRIEBLICHER TÄTIGKEIT	115'052.76-	132'465	6'623.25-
34	Finanzaufwand			
44	Finanzertrag	1'381.10	2'800	2'798.85
	ERGEBNIS AUS FINANZIERUNG	1'381.10	2'800	2'798.85
	OPERATIVES ERGEBNIS	113'671.66-	135'265	3'824.40-
38	Ausserordentlicher Aufwand			
48	Ausserordentlicher Ertrag			
	AUSSERORDENTLICHES ERGEBNIS	0.00	0	0.00
	GESAMTERGEBNIS ERFOLGSRECHNUNG	113'671.66-	135'265	3'824.40-

2.3.5 Abfall

Abfall		Rechnung 2024	Budget 2024	Rechnung 2023
Betrieblicher Aufwand				
30	Personalaufwand	4'128.10	3'650	3'439.65
31	Sach- und übriger Betriebsaufwand	140'406.89	144'700	141'694.10
33	Abschreibungen Verwaltungsvermögen	3'436.05	6'000	
35	Einlagen in Fonds und Spezialfinanzierungen			
36	Transferaufwand	27'673.35	25'800	25'048.29
37	Durchlaufende Beiträge			
Total Betrieblicher Aufwand		175'644.39	180'150	170'182.04
Betrieblicher Ertrag				
40	Fiskalertrag			
41	Regalien und Konzessionen			
42	Entgelte	199'042.48	198'900	195'534.49
43	Verschiedene Erträge			
45	Entnahmen aus Fonds und Spezialfinanzierungen			
46	Transferertrag			
47	Durchlaufende Beiträge			
Total Betrieblicher Ertrag		199'042.48	198'900	195'534.49
ERGEBNIS AUS BETRIEBLICHER TÄTIGKEIT		23'398.09	18'750	25'352.45
34	Finanzaufwand			
44	Finanzertrag	178.35	350	330.95
ERGEBNIS AUS FINANZIERUNG		178.35	350	330.95
OPERATIVES ERGEBNIS		23'576.44	19'100	25'683.40
38	Ausserordentlicher Aufwand			
48	Ausserordentlicher Ertrag			
AUSSERORDENTLICHES ERGEBNIS		0.00	0	0.00
GESAMTERGEBNIS ERFOLGSRECHNUNG		23'576.44	19'100	25'683.40

3 BILANZ

		Rechnung 2024	Rechnung 2023
1	AKTIVEN		
10	FINANZVERMÖGEN		
100	Flüssige Mittel und kurzfristige Geldanlagen	1'257'697.02	1'549'154.14
101	Forderungen	3'456'842.79	3'526'579.22
102	Kurzfristige Finanzanlagen		900'000.00
104	Aktive Rechnungsabgrenzungen	138'026.98	80'822.21
106	Vorräte und angefangene Arbeiten		
107	Finanzanlagen	82'910.00	82'525.00
108	Sachanlagen Finanzvermögen	392'040.00	392'040.00
109	Forderungen gegenüber Spezialfinanzierungen und Fonds im FK		
	TOTAL FINANZVERMÖGEN	5'327'516.79	6'531'120.57
14	VERWALTUNGSVERMÖGEN		
140	Sachanlagen Verwaltungsvermögen	9'637'801.48	7'964'481.28
142	Immaterielle Anlagen	347'252.93	224'490.39
144	Darlehen	96'049.21	233'721.21
145	Beteiligungen, Grundkapitalien		
146	Investitionsbeiträge		
148	Kumulierte zusätzliche Abschreibungen		
	TOTAL VERWALTUNGSVERMÖGEN	10'081'103.62	8'422'692.88
	AKTIVEN	15'408'620.41	14'953'813.45
	PASSIVEN		
	FREMDKAPITAL		
	Kurzfristiges Fremdkapital		
200	Laufende Verbindlichkeiten	640'548.72	877'426.40
201	Kurzfristige Finanzverbindlichkeiten		2'000'000.00
204	Passive Rechnungsabgrenzungen	70'657.41	55'663.62
205	Kurzfristige Rückstellungen	46'600.00	102'000.00
	Total kurzfristiges Fremdkapital	757'806.13	3'035'090.02
	Langfristiges Fremdkapital		
206	Langfristige Finanzverbindlichkeiten	2'000'000.00	
208	Langfristige Rückstellungen		
209	Verbindlichkeiten gegenüber Spezialfinanzierungen und Fonds im FK	91'190.93	89'403.38
	Total langfristiges Fremdkapital	2'091'190.93	89'403.38
	TOTAL FREMDKAPITAL	2'848'997.06	3'124'493.40
29	EIGENKAPITAL		
290	Verpflichtungen/Vorschüsse gegenüber Spezialfinanzierungen	2'164'619.09	2'345'071.96
292	Rücklagen der Globalbudgetbereiche		
293	Vorfinanzierungen	6'652'748.08	5'765'889.90
294	Reserven	1'009'802.98	985'904.99
296	Neubewertungsreserve Finanzvermögen	22'070.00	22'070.00
299	Bilanzüberschuss/-fehlbeträge	2'710'383.20	2'710'383.20
	TOTAL EIGENKAPITAL	12'559'623.35	11'829'320.05
	PASSIVEN	15'408'620.41	14'953'813.45

4 FUNKTIONEN

4.1 Erfolgsrechnung

Einwohnergemeinde Funktionale Gliederung		Rechnung 2024		Budget 2024		Rechnung 2023	
		Aufwand	Ertrag	Aufwand	Ertrag	Aufwand	Ertrag
Einwohnergemeinde		9'195'609.86	9'195'609.86	8'596'130	8'596'130	8'779'483.12	8'779'483.12
0	Allgemeine Verwaltung	887'457.97	100'065.30 787'392.67	957'660	98'400 859'260	854'558.54	90'716.40 763'842.14
1	Öffentliche Ordnung und Sicherheit, Verteidigung	279'900.91	244'729.45 35'171.46	215'040	181'900 33'140	226'161.96	217'788.20 8'373.76
2	Bildung	2'692'623.66	792'957.40 1'899'666.26	2'594'330	806'700 1'787'630	2'460'667.95	859'377.95 1'601'290.00
3	Kultur, Sport und Freizeit, Kirche	107'457.00	9'242.00 98'215.00	60'850	0 60'850	77'143.30	378.00 76'765.30
4	Gesundheit	12'022.00	0.00 12'022.00	12'350	0 12'350	12'090.65	0.00 12'090.65
5	Soziale Sicherheit	1'652'815.60	89'468.24 1'563'347.36	1'748'400	133'300 1'615'100	1'592'426.21	122'357.28 1'470'068.93
6	Verkehr und Nachrichtenüber- mittlung	807'172.64	109'749.96 697'422.68	800'300	105'050 695'250	829'952.68	102'517.65 727'435.03
7	Umweltschutz und Raumordnung	1'310'745.11	1'212'392.92 98'352.19	1'604'700	1'472'350 132'350	1'733'489.87	1'619'523.78 113'966.09
8	Volkswirtschaft	3'699.60 105'429.40	109'129.00	13'550 66'450	80'000	3'587.25 79'469.31	83'056.56
9	Finanzen und Steuern	1'441'715.37 5'086'160.22	6'527'875.59	588'950 5'129'480	5'718'430	989'404.71 4'694'362.59	5'683'767.30

	Rechnung 2024		Budget 2024		Rechnung 2023	
0 Allgemeine Verwaltung	Aufwand	Ertrag	Aufwand	Ertrag	Aufwand	Ertrag
	887'457.97	100'065.30	957'660.00	98'400.00	854'558.54	90'716.40
	Nettoaufwand	787'392.67	Nettoaufwand	859'260.00	Nettoaufwand	763'842.14

Begründungen für die wesentlichen Abweichungen zum Budget:

Legislative / Exekutive

- Tiefere Auslagen an das RPO
- Gemeinderatskredit wurde nicht ausgeschöpft
- Zusätzliche Einnahmen durch Belastung Sitzungsgelder NSK ZöN Schule dem Projekt

Allgemeine Verwaltung

- Tiefere Personalkosten
- Höhere Rückerstattungen durch Verrechnung Arbeiten für die Gemeinde Farnern
- Erhöhte Kosten für die Erstellung einer neuen Webseite
- Tiefere Aufwendungen Honorare Berater (Geopunkt)

Verwaltungsliegenschaften

- Geringerer Heizölbezug
- Kaum Unterhaltsarbeiten

	Rechnung 2024		Budget 2024		Rechnung 2023	
1 Öffentliche Sicherheit	Aufwand	Ertrag	Aufwand	Aufwand	Aufwand	Ertrag
	279'900.91	244'729.45	215'040.00	181'900.00	226'161.96	217'788.20
	Nettoaufwand	35'171.46	Nettoaufwand	33'140.00	Nettoaufwand	8'373.76

Begründungen für die wesentlichen Abweichungen zum Budget:

Allgemeines Rechtswesen

- Die erhöhte Bautätigkeit führt zu Mehrausgaben aber auch zu Mehreinnahmen

Feuerwehr

- Erhöhte Aus- und Weiterbildungskosten
- Ersatz von Dienstkleidern
- Erhöhter Fahrzeugaufwand infolge des Alters der Fahrzeuge
- Neue Verrechnung mit dem Werkhof bezüglich der Stromkosten ($\frac{1}{8} \rightarrow \frac{1}{4}$)

- Erhöhte Weiterverrechnung von Einsätzen
- Erhöhte einnahmen der Feuerwehersatzabgaben
- Der Bereich Feuerwehr ist eine einseitige Spezialfinanzierung. In diesem Jahr schliesst diese einseitig geführte SF mit einem gesamthaften Aufwand von CHF 5'174.52 ab. Der Aufwandüberschuss wird im Eigenkapital entnommen.

Militärische Verteidigung

- Geringerer Unterhalt Schiessanlage

Zivilschutz

- Keine speziellen Vorkommnisse

	Rechnung 2024		Budget 2024		Rechnung 2023	
2 Bildung	Aufwand	Ertrag	Aufwand	Ertrag	Aufwand	Ertrag
	2'692'623.66	792'957.40	2'594'330.00	806'700.00	2'460'667.95	859'377.95
	Nettoaufwand	1'899'666.26	Nettoaufwand	1'787'630.00	Nettoaufwand	1'601'290.00

Begründungen für die Abweichungen zum Budget:

Kindergarten

- Tiefere Kosten für Schul- und Lehrmittel
- Minderkosten bei der Besoldung gegenüber der Vorberechnung

Primarschule

- Erhöhter Personalaufwand infolge Erhöhung Stellenprozent Schulleitung
- Erhöhte Anschaffungen Schulmobiliar
- Sofortmassnahmen IT
- Mehrkosten bei der Besoldung gegenüber der Vorberechnung
- Mehrkosten durch die MR
- Höhere Entschädigungen des Kantons

Sekundarstufe 1

- Entschädigung KBF läuft über MR-Pool
- Tiefere Rückerstattung des Kantons

Musikschulen

- Die Beiträge an die Organisationen fielen etwas tiefer aus

Schulliegenschaften

- Tiefere Personalkosten infolge EO-Entschädigung
- Erhöhter übriger Personalaufwand infolge Vertretung Schulhauswartung
- Erhöhter Unterhalt Hochbauten infolge Einbau Industrie-Geschirrabwaschmaschine

Tagesschule

- Erhöhtes Betreuungsangebot führt zu Mehraufwand, generiert jedoch auch Mehrertrag.

Schulverwaltung

- Weiterbildung wurde keine absolviert

Übriges Bildungswesen

- Keine wesentlichen Abweichungen gegenüber dem Budget

	Rechnung 2024		Budget 2024		Rechnung 2023	
3 Kultur, Sport und Freizeit, Kirche	Aufwand	Ertrag	Aufwand	Aufwand	Aufwand	Ertrag
	107'457.00	9'242.00	60'850.00	0.00	77'143.30	378.00
	Nettoaufwand	98'215.00	Nettoaufwand	60'850.00	Nettoaufwand	76'765.30

Begründungen für die Abweichungen zum Budget:

Kultur, Sport und Freizeit

- 1. Augustfeier fand in einem kleineren Rahmen statt
- Brunnensanierungen waren nicht budgetiert

	Rechnung 2024		Budget 2024		Rechnung 2023	
4 Gesundheit	Aufwand	Ertrag	Aufwand	Ertrag	Aufwand	Ertrag
	12'022.00	0.00	12'350.00	0.00	12'090.65	0.00
	Nettoaufwand	12'022.00	Nettoaufwand	12'350.00	Nettoaufwand	12'090.65

Begründungen für die wesentlichen Abweichungen zum Budget:

Übriges Gesundheitswesen

- Keine wesentlichen Veränderungen gegenüber dem Budget

	Rechnung 2024		Budget 2024		Rechnung 2023	
5 Soziale Sicherheit	Aufwand	Ertrag	Aufwand	Ertrag	Aufwand	Ertrag
	1'652'815.60	89'468.24	1'748'400.00	133'300.00	1'592'426.21	122'357.28
	Nettoaufwand	1'563'347.36	Nettoaufwand	1'615'100.00	Nettoaufwand	1'470'068.93

Begründungen für die Abweichungen zum Budget:

Lastenausgleich Ergänzungsleistungen

- Erhöhte Ausgaben im Lastenausgleich von CHF 10'487.00

Regionaler Sozialdienst

- Tiefere Beiträge an den Regionalen Sozialdienst CHF 25'109.50

Lastenausgleich Sozialhilfe

- Weniger Aufwendungen im Bereich des kantonalen Lastenausgleich Sozialhilfe von insgesamt CHF 20'657.55

	Rechnung 2024		Budget 2024		Rechnung 2023	
6 Verkehr	Aufwand	Ertrag	Aufwand	Ertrag	Aufwand	Ertrag
	807'172.64	109'749.96	800'300.00	105'050.00	829'952.68	102'517.65
	Nettoaufwand	697'422.68	Nettoaufwand	695'250.00	Nettoaufwand	727'435.03

Begründungen für die Abweichungen zum Budget:

Gemeindestrassen

- Erhöhte Versicherungsleistungen infolge Selbstbehaltes
- Ungeplante Unterhaltsarbeiten Gebäude
- Erhöhter Unterhalt Maschinen und Fahrzeuge
- tiefere planmässige Abschreibungen
- Mehreinnahmen Rückerstattungen infolge Versicherungsfälle

	Rechnung 2024		Budget 2024		Rechnung 2023	
7 Umwelt und Raumordnung	Aufwand	Ertrag	Aufwand	Ertrag	Aufwand	Ertrag
	1'310'745.11	1'212'392.92	1'604'700.00	1'472'350.00	1'733'489.87	1'619'523.78
	Nettoaufwand	98'352.19	Nettoaufwand	132'350.00	Nettoaufwand	113'966.09

Begründungen für die Abweichungen zum Budget:

Gewässerverbauungen

- Honorare bezüglich Gewässerrenaturierungsprojekt
- Geringerer Unterhalt Wasserbau (Geschiebsammler)

Raumordnung

- Erhöhte Kosten raumplanerische Dienstleistungen infolge Einzonung Siechenmatt. Diese Kosten werden dem Volg grossmehrheitlich weiterverrechnet.

Bemerkungen zu den Spezialfinanzierungen Wasser/Abwasser/Abfall

Wasser

Die Wasserversorgung schliesst mit einem Aufwandüberschuss von CHF 85'183.13 ab. Der Aufwandüberschuss wird dem Eigenkapital der Spezialfinanzierung Wasserversorgung belastet, welches neu einen Stand von CHF 936'935.44 ausweist. Folgende Ereignisse führten zu dem Ergebnis:

- Mehraufwand bei den Nachführungen des Leitungskataster
- Geringerer baulicher Aufwand auch infolge Buchung über IR (Untergasse)
- Höherer Betriebsbeitrag der WABI AG
- Mehreinnahmen Benützungs- und Grundgebühren
- Keine Einnahmen von Anschlussgebühren
- Geringere Entnahme aus dem Werterhalt

Abwasser

Die Abwasserversorgung schliesst mit einem Aufwandüberschuss von CHF 113'671.66. Das Eigenkapital der Spezialfinanzierung weist einen Bestand von CHF 715'635.76 aus. Folgende Ereignisse führten zu dem Ergebnis:

- Mehraufwand bei den Nachführungen des Leitungskataster
- erhöhter baulicher Unterhalt infolge Unvorhergesehenem
- leicht erhöhte Abschreibungen
- Erhöhter Betriebsbeitrag ARA
- Geringere Einnahmen Benützungs- und Grundgebühren
- Keine Einnahmen von Anschlussgebühren
- Geringere Entnahme aus dem Werterhalt
- Mehr Rückerstattungen infolge weiterverrechneter Aufwände

Abfall

Die Abfallbeseitigung schliesst mit einem Ertragsüberschuss von CHF 23'576.44 ab. Das Eigenkapital weist einen Bestand von CHF 380'232.22 aus.

- Geringer Bezug von Verbrauchs- und Betriebsmaterial
- Keine Fachberatung bezüglich Neophyten
- Erhöhte Grüngutentsorgung
- Geringere planmässige Abschreibungen

	Rechnung 2024		Budget 2024		Rechnung 2023	
8 Volkswirtschaft	Aufwand	Ertrag	Aufwand	Ertrag	Aufwand	Ertrag
	3'699.60	109'129.00	13'550.00	80'000.00	3'587.25	83'056.56
	105'429.40	Nettoertrag	66'450.00	Nettoertrag	79'469.31	Nettoertrag

Begründungen für die Abweichungen zum Budget:

Landwirtschaft

- Unterhalt des Drainagesystem wurde nicht vorgenommen. (CHF 10'000.00)

Elektrizität

- Eingetroffene Konzessionsentschädigung der Onyx Energie AG von CHF 109'129.00 (Budget: CHF 80'000.00)

	Rechnung 2024		Budget 2024		Rechnung 2023	
9 Finanzen und Steuern	Aufwand	Ertrag	Aufwand	Ertrag	Aufwand	Ertrag
	1'441'715.37	6'527'875.59	588'950.00	5'718'430.00	989'404.71	5'683'767.30
	5'086'160.22	Nettoertrag	5'129'480	Nettoertrag	4'694'362.59	Nettoertrag

Begründungen für die Abweichungen zum Budget:

Steuern

- mehr gefährdete Steuerguthaben
- Gegenüber dem Budget fielen die Einkommenssteuern der natürlichen Personen um CHF 182'713.65 höher aus (ohne aktive und passive Steuerausscheidung). Hingegen fielen die Vermögenssteuern der NP um CHF 39'670.10 tiefer aus.
- Mehreinnahmen von abgeschriebenen Steuern von CHF 9'694.80.
- Bei den Gewinnsteuern juristischer Personen konnten Einnahmen in der Höhe von CHF 1'360'983.70 verbucht werden. Budgetiert waren Einnahmen von CHF 650'000.00.

Weitere Steuern

- Die Quellensteuer sind CHF 57'761.60 höher ausgefallen als budgetiert.
- Zusätzliche Einnahmen bei den Sondersteuern (Grundstückgewinnsteuern + Sonderveranlagungen) von CHF 151'515.15

Finanzausgleich

- Einnahmen im Bereich Finanzausgleich (Disparitätenabbau) von CHF 4'782.00 (anstelle des budgetierten Aufwands von CHF 700.00)

Zinsen

- tiefere Verzinsung Spezialfinanzierungen aufgrund der aktuellen Zinssituation.

Abschreibungen

- Die linearen Abschreibungen des „alten“ Verwaltungsvermögens betragen CHF 142'954.70.

Zusätzliche Abschreibungen

- Die Bildung der zusätzlichen Abschreibungen ist an die rechtlichen Voraussetzungen gemäss Art. 84 und 85 Gemeindeverordnung (GV) gebunden. Sind diese Voraussetzungen gegeben, müssen die zusätzlichen Abschreibungen zwingend vorgenommen werden. Wenn die Voraussetzungen fehlen, ist die Bildung von zusätzlichen Abschreibungen nicht erlaubt.

Zusätzliche Abschreibungen betreffen nur den allgemeinen Haushalt. Vorausgesetzt wird, dass die Erfolgsrechnung einen Ertragsüberschuss ausweist und die ordentlichen Abschreibungen kleiner als die Nettoinvestitionen sind. Die zusätzlichen Abschreibungen entsprechen der Differenz aus Nettoinvestitionen und ordentlichen Abschreibungen, soweit diese nicht grösser sind als der Ertragsüberschuss.

Im Rechnungsjahr 2024 sind zusätzliche Abschreibungen in der Höhe von CHF 23'897.99 vorzunehmen und gelten als Einlage in die finanzpolitische Reserve.

4.2 Investitionsrechnung

Einwohnergemeinde Funktionale Gliederung		Rechnung 2024		Budget 2024		Rechnung 2023	
		Ausgaben	Einnahmen	Ausgaben	Einnahmen	Ausgaben	Einnahmen
Einwohnergemeinde		2'453'075.94	2'453'075.94	2'448'025	2'448'025	1'531'618.11	1'531'618.11
0	Allgemeine Verwaltung	0.00	0.00	80'000	0 80'000	0.00	0.00
2	Bildung	761'049.04	0.00 761'049.04	250'000	0 250'000	175'442.30	0.00 175'442.30
3	Kultur, Sport und Freizeit, Kirche	0.00 11'250.00	11'250.00	0 1'250	1'250	0.00 1'250.00	1'250.00
6	Verkehr und Nachrichtenübermittlung	637'188.57	0.00 637'188.57	778'850	0 778'850	513'066.49	0.00 513'066.49
7	Umweltschutz und Raumordnung	905'166.33	138'422.00 766'744.33	1'337'925	0 1'337'925	707'689.32	134'170.00 573'519.32
9	Abschluss	149'672.00 2'153'731.94	2'303'403.94	1'250 2'445'525	2'446'775	135'420.00 1'260'778.11	1'396'198.11

Es wurden Nettoinvestitionen von CHF 2'445'525 budgetiert. Davon wurden CHF 2'153'731.94 realisiert. Dies entspricht einer Investitionsquote von rund 88.07%. Die Differenz von CHF 291'793.06 ist darauf zurückzuführen, dass im Bereich Gemeindestrassen diverse Projekte nicht oder nicht in dem Umfang ausgeführt wurden. Die Sanierung Bahnhofstrasse inkl. Wasserleitung sowie die Umverlegung der Wasser- / Abwasserleitungen in der Siechenmatt wurde noch nicht in Angriff genommen. Das Projekt Sanierung Wasserleitung Niedermatte wurde erneut verschoben. Der Heizungs-/ Lüftungsersatz im Gemeindehaus ist weiterhin pendent.

Dafür wurden bei den Schulliegenschaften bereits mehr Investitionen getätigt. Dies steht insbesondere im Zusammenhang mit dem Projekt Erweiterung Schulareal. Ebenfalls wurde ein neues IT-Konzept erstellt, welches Mehrinvestitionen auslöste anstelle des ursprünglich geplanten.

Die Anschaffung des CLAAS Traktors verzögerte sich im 2023 und wurde daher erst im 2024 getätigt.

5 SACHGRUPPEN

5.1 Erfolgsrechnung

Einwohnergemeinde Sachgruppengliederung		Rechnung 2024		Budget 2024		Rechnung 2023	
		Aufwand	Ertrag	Aufwand	Ertrag	Aufwand	Ertrag
Einwohnergemeinde		9'195'609.86	9'195'609.86	8'596'130	8'596'130	8'779'483.12	8'779'483.12
3	Aufwand	9'370'888.21		8'459'065		8'834'731.77	
30	Personalaufwand	1'340'592.75		1'334'710		1'238'357.19	
31	Sach- und übriger Betriebsaufwand	1'559'771.48		1'408'720		1'326'796.05	
33	Abschreibungen Verwaltungsvermögen	495'321.20		493'795		435'030.60	
34	Finanzaufwand	29'559.75		33'050		32'116.29	
35	Einlagen in Fonds und Spezialfinanzierungen	193'650.00		204'590		389'813.94	
36	Transferaufwand	4'893'790.04		4'938'150		4'769'845.10	
38	Ausserordentlicher Aufwand	811'747.99				599'732.60	
39	Interne Verrechnungen	46'455.00		46'050		43'040.00	
4	Ertrag		9'195'609.86		8'474'250		8'779'483.12
40	Fiskalertrag		6'301'948.65		5'420'600		5'412'067.20
41	Regalien und Konzessionen		109'129.00		80'000		83'056.56
42	Entgelte		1'461'504.09		1'595'500		1'818'896.69
43	Verschiedene Erträge		4'490.00		10'000		1'600.00
44	Finanzertrag		46'998.99		51'100		82'601.65
45	Entnahmen aus Fonds u. Spezialfinanzierungen		99'816.34		142'100		132'773.75
46	Transferertrag		1'125'267.79		1'128'900		1'205'447.27
49	Interne Verrechnungen		46'455.00		46'050		43'040.00
9	Abschlusskonten	175'278.35-		137'065	121'880	55'248.65-	
90	Abschluss Erfolgsrechnung	175'278.35-		137'065	121'880	55'248.65-	

5.2 Investitionsrechnung

Einwohnergemeinde Sachgruppengliederung		Rechnung 2024		Budget 2024		Rechnung 2023	
		Ausgaben	Einnahmen	Ausgaben	Einnahmen	Ausgaben	Einnahmen
Einwohnergemeinde		2'453'075.94	2'453'075.94	2'448'025	2'448'025	1'531'618.11	1'531'618.11
5	Investitionsausgaben	2'453'075.94		2'448'025		1'531'618.11	
50	Sachanlagen	2'110'268.00		2'396'775		1'317'415.91	
52	Immaterielle Anlagen	193'135.94		50'000		78'782.20	
59	Übertrag an Bilanz	149'672.00		1'250		135'420.00	
6	Investitionseinnahmen		2'453'075.94		2'448'025		1'531'618.11
63	Investitionsbeiträge für eigene Rechnung		12'000.00				9'000.00
64	Rückzahlung von Darlehen		137'672.00		1'250		126'420.00
69	Übertrag an Bilanz		2'303'403.94		2'446'775		1'396'198.11

6 GELDFLUSSRECHNUNG

Geldflussrechnung

Einwohnergemeinde Oberbipp

	CHF	CHF
Bezeichnung	2024	2023
Geldfluss aus betrieblicher Tätigkeit		
Ertragsüberschuss / (-) Aufwandüberschuss	0.00	0.00
Abschreibungen Verwaltungsvermögen	407'950.75	365'876.40
Abschreibungen Investitionsbeiträge	0.00	0.00
Einlagen in das Eigenkapital	844'747.99	599'732.60
(-) Entnahmen aus dem Eigenkapital	0.00	0.00
Verluste aus Verkauf Finanzanlagen FV und Übertragung Finanzanlagen FV ins VV / (-) Gewinne aus Verkauf Finanzanlagen FV	0.00	0.00
Verluste aus Verkauf Sachanlagen FV und Übertragung Sachanlagen FV ins VV / (-) Gewinne aus Verkauf Sachanlagen FV	0.00	0.00
(-) Wertberichtigungen Anlagen FV / Wertberichtigungen Anlagen FV	-385.00	-12'650.00
Wertberichtigungen Darlehen/Beteiligungen VV	0.00	0.00
(-) Aufwertung VV	0.00	0.00
Abnahme/(-) Zunahme Forderungen	-8'747.12	-349'382.74
Abnahme/(-) Zunahme Vorräte	0.00	0.00
(-) Zunahme/Abnahme aktive Rechnungsabgrenzungen	-57'204.77	16'793.68
(-) Abnahme/Zunahme Laufende Verbindlichkeiten	-19'993.23	105'441.60
(-) Abnahme/Zunahme kurzfr. Rückstellungen	-55'400.00	-9'750.00
(-) Abnahme/Zunahme passive Rechnungsabgrenzungen	-14'993.79	-2'232.43
(-) Abnahme/Zunahme langfr. Rückstellungen	0.00	0.00
(-) Abnahme/Zunahme übrige Spezialfinanzierungen	-5'174.52	41'885.54
Geldfluss aus betrieblicher Tätigkeit Einwohnergemeinde (allg. Haushalt)	1'087'787.89	755'714.65

Geldfluss Wasserversorgung		
Ertragsüberschuss / (-) Aufwandüberschuss	-85'183.13	-77'107.65
Abschreibungen Verwaltungsvermögen	45'848.50	42'772.35
Abschreibungen Investitionsbeiträge	0.00	0.00
(-) Aufwertung VV	0.00	0.00
(-) Zunahme/Abnahme Forderungen	36'863.70	-20'805.15
Abnahme/(-) Zunahme aktive Rechnungsabgrenzungen	0.00	0.00
Abnahme/(-) Zunahme Vorräte	0.00	0.00
Zunahme/(-) Abnahme Laufende Verbindlichkeiten	-76'185.40	85'327.43
(-) Abnahme/Zunahme passive Rechnungsabgrenzungen	0.00	0.00
(-) Abnahme/Zunahme Vorfinanzierung Werterhalt	27'730.50	67'107.30
Zunahme/(-) Abnahme übrige Vorfinanzierungen	0.00	0.00
Geldfluss aus betrieblicher Tätigkeit Wasserversorgung	-50'925.83	97'294.28

Geldfluss Abwasserentsorgung		
Ertragsüberschuss / (-) Aufwandüberschuss	-113'671.66	-3'824.40
Abschreibungen Verwaltungsvermögen	38'085.90	26'381.85
Abschreibungen Investitionsbeiträge	0.00	0.00
(-) Aufwertung VV	0.00	0.00
(-) Zunahme/Abnahme Forderungen	31'792.35	13'948.70
Abnahme/(-) Zunahme aktive Rechnungsabgrenzungen	0.00	0.00
Abnahme/(-) Zunahme Vorräte	0.00	0.00
(-) Abnahme/Zunahme Laufende Verbindlichkeiten	42'624.85	18'342.80
(-) Abnahme/Zunahme passive Rechnungsabgrenzungen	0.00	0.00
Zunahme/(-) Abnahme Vorfinanzierung Werterhalt	71'277.68	148'047.35
(-) Abnahme/Zunahme übrige Vorfinanzierungen	0.00	0.00
Geldfluss aus betrieblicher Tätigkeit Abwasserentsorgung	70'109.12	202'896.30

Geldfluss Abfall		
Ertragsüberschuss / (-) Aufwandüberschuss	23'576.44	25'683.40
Abschreibungen Verwaltungsvermögen	3'436.05	0.00
Abschreibungen Investitionsbeiträge	0.00	0.00
(-) Aufwertung VV	0.00	0.00
(-) Zunahme/Abnahme Forderungen	9'972.60	2'152.75
Abnahme/(-) Zunahme aktive Rechnungsabgrenzungen	0.00	0.00
Abnahme/(-) Zunahme Vorräte	0.00	0.00
Zunahme/(-) Abnahme Laufende Verbindlichkeiten	6'094.20	-4'976.95
(-) Abnahme/Zunahme passive Rechnungsabgrenzungen	0.00	0.00
Zunahme/(-) Abnahme Vorfinanzierungen	0.00	0.00
Geldfluss aus betrieblicher Tätigkeit Abfall	43'079.29	22'859.20
Geldfluss aus betrieblicher Tätigkeit Gemeindebetriebe	62'262.58	323'049.78
Total Geldfluss aus betrieblicher Tätigkeit	1'150'050.47	1'078'764.43
Geldfluss aus Investitionstätigkeit		
Zahlungen für Nettoinv. Sachanlagen + Immat. Anlagen+ Investitionsbeiträge VV	-1'652'023.16	-689'667.69
(-) Auszahlungen für Darlehen/Beteiligungen VV	0.00	0.00
Einzahlung für Darlehen/Beteiligungen VV	137'672.00	126'420.00
(-) Kauf Sachanlagen FV	0.00	0.00
Verkauf Sachanlagen FV	0.00	0.00
(-) Investitionen Sachanlagen FV	0.00	0.00
(-) Kauf kurzfristige Finanzanlagen FV	0.00	0.00
Verkauf kurzfristige Finanzanlagen FV	900'000.00	50'000.00
(-) Kauf langfristige Finanzanlagen FV	0.00	0.00
Verkauf langfristige Finanzanlagen FV	0.00	0.00
Geldfluss aus Investitionstätigkeit Einwohnergemeinde (allg. Haushalt)	-614'351.16	-513'247.69

Geldfluss Wasserversorgung		
Zahlungen für Nettoinvestitionen VV Wasserversorgung	-351'547.35	-344'027.20
Geldfluss aus Investitionstätigkeit Wasserversorgung	-351'547.35	-344'027.20
Geldfluss Abwasserentsorgung		
Zahlungen für Nettoinvestitionen VV Abwasserentsorgung	-442'891.23	-207'991.17
Geldfluss aus Investitionstätigkeit Abwasserentsorgung	-442'891.23	-207'991.17
Geldfluss Abfall		
Zahlungen für Nettoinvestitionen VV Abfall	-34'360.30	0.00
Geldfluss aus Investitionstätigkeit Abfall	-34'360.30	0.00
Geldfluss aus Investitionstätigkeit Gemeindebetriebe	-828'798.88	-552'018.37
Total Geldfluss aus Investitionstätigkeit	-1'443'150.04	-1'065'266.06
Geldfluss aus Finanzierungstätigkeit		
(-) Abnahme/ Zunahme Kontokorrente mit Dritten	-145.10	4'496.55
Aufnahme kurzfristige Finanzverbindlichkeiten	0.00	0.00
(-) Rückzahlung kurzfristige Finanzverbindlichkeiten	-2'000'000.00	-800'000.00
Aufnahme langfristige Finanzverbindlichkeiten	2'000'000.00	0.00
(-) Rückzahlung langfristige Finanzverbindlichkeiten	0.00	0.00
(-) Abnahme/Zunahme Stiftungen, Legate, Zuwendungen im FK sowie Fonds im FK	1'787.55	-6'223.19
Geldfluss aus Finanzierungstätigkeit Einwohnergemeinde (allg. Haushalt)	1'642.45	-801'726.64
Total Geldfluss (alle)	-291'457.12	-788'228.27
Bestand Flüssige Mittel und kurzfristige Geldanlagen 1.1.	1'549'154.14	2'337'382.41
Bestand Flüssige Mittel und kurzfristige Geldanlagen 31.12.	1'257'697.02	1'549'154.14

7 FINANZKENNZAHLEN

7.1 Gesamthaushalt

Kennzahl	Rechnung 2024	Ø 5 Jahre	Kommentar/Interpretation
	Wert	Wert	
Nettoverschuldungsquotient	-45.64%	-68.75%	Welcher Anteil der direkten Steuern der nat. und jurist. Personen +/- Finanzausgleich erforderlich wäre, um die Nettoschulden zu tilgen. Ein negativer Wert bedeutet, dass die Gemeinde ein Nettovermögen hat.
Selbstfinanzierungsgrad	56.91%	80.90%	Der SFG ist mit 56.91% problematisch bis vertretbar und im Schnitt über 5 Jahre ebenfalls (Ideal ab 100%). Eine unregelmässige Investitionstätigkeit kann zu Schwankungen bei dieser Kennzahl führen.
Zinsbelastungsanteil	-0.04%	-0.03%	Ein negativer Zinsbelastungsanteil bedeutet, dass der Vermögensertrag höher ist als die Passivzinsen. Dies ist im 5 Jahresschnitt knapp der Fall.
Bruttoverschuldungsanteil	28.86%	36.56%	Der Bruttoverschuldungsanteil informiert über das Mass der Verschuldung der Gemeinde. Ein Wert unter 50% gilt als sehr gut.
Investitionsanteil	22.84%	17.75%	Ein Wert zwischen 10% - 20% zeugt von einer mittleren Investitionstätigkeit. Der Wert zwischen 20% - 30% zeigt eine starke Investitionstätigkeit. Eine unregelmässige Investitionstätigkeit kann zu Schwankungen bei dieser Kennzahl führen.
Kapitaldienstanteil	5.37%	4.36%	Nettozinsen und Abschreibungen des Verwaltungsvermögens sind im Verhältnis zum laufenden Ertrag klein. Bis 5% spricht man von einer geringen Belastung.
Nettoschuld in Franken pro Einwohner	- CHF 1'316.96	- CHF 1'773	Das Finanzvermögen ist grösser als das Fremdkapital. Ein negativer Wert entspricht einem Nettovermögen pro Einwohner.
Selbstfinanzierungsanteil	13.40%	13.78%	Der SFA informiert über die finanzielle Leistungsfähigkeit und spiegelt den Spielraum der Finanzierung wieder. Ein Anteil von über 15% wird als gut bewertet. Im Jahr 2024 sowie im 5 Jahresdurchschnitt liegt die Gemeinde im mittleren Bereich (5%-15%).
Nettozinsbelastungsanteil	- 0.05%	-0.97%	Welcher Anteil des Steuerertrages muss für die Nettoverzinsung verwendet werden? Unser negativer Wert sagt aus, dass der Finanzertrag höher ist als der Finanzaufwand.
Massgebliches Eigenkapital pro Einwohner	CHF 2'990.69	CHF 2'336	Es wird nicht nur der Bilanzüberschuss berücksichtigt, sondern auch die finanzpolitischen Reserven, die Schwankungsreserve und das übrige Eigenkapital. Das massgebliche Eigenkapital pro Einwohner zwischen CHF 2'000.00 und 4'000.00 wird als mittel eingestuft.

7.2 Allgemeiner Haushalt

Kennzahl	Rechnung 2024	Ø 5 Jahre	Kommentar/Interpretation
	Wert	Wert	
Selbstfinanzierungsgrad	87.94%	79.96%	Eine unregelmässige Investitionstätigkeit kann zu erheblichen Schwankungen bei dieser Kennzahl führen.
Bilanzüberschussquotient	49.91%	57.76%	Der Bilanzüberschuss des allgemeinen Haushalts wird im Verhältnis zum Steuerertrag und zum Finanzausgleich gemessen. Die Kennzahl wird auch für die Berechnung der Auflösung der finanzpolitischen Reserven verwendet. Bei künftigen Aufwandüberschüssen wäre eine Auflösung dieser Reserve erst möglich, wenn der Bilanzüberschussquotient unter 30% fallen würden.

7.3 Spezialfinanzierung Wasserversorgung

Kennzahl	Rechnung 2024	Ø 5 Jahre	Kommentar/Interpretation
	Wert	Wert	
Selbstfinanzierungsgrad	-3.38%	36.43%	Die Selbstfinanzierung ist im Bereich Wasser im Jahr 2024 tief. Im 5 Jahresdurchschnitt liegt der Wert auch eher in einem tieferen Bereich.
Kostendeckungsgrad	83.62%	101.62%	Misst das Verhältnis vom Ertrag zum Aufwand, da sowohl für Wasser, Abwasser, Abfall etc. die Gebühren kostendeckend anzusetzen sind. Im Jahr 2024 ist ein Aufwandüberschuss entstanden und somit der Kostendeckungsgrad nicht erreicht.
Werterhaltungsquote	21.16%	20.6%	Sobald der Fonds einen Wert von 25% des gesamten Wiederbeschaffungswertes der Wasserversorgungsanlagen erreicht, müssen keine jährlichen Einlagen in die Werterhaltung getätigt werden. Wir haben mit 21.16% den Wert schon bald erreicht.

7.4 Spezialfinanzierung Abwasserentsorgung

Kennzahl	Rechnung 2024	Ø 5 Jahre	Kommentar/Interpretation
	Wert	Wert	
Selbstfinanzierungsgrad	-1.11%	114.55%	Die Selbstfinanzierung im Bereich Abwasser im Jahr 2024 führt zu einer Neuverschuldung bzw. Fremdfinanzierung. Im 5 Jahresdurchschnitt liegt der Wert jedoch immer noch in einem idealen Bereich.
Kostendeckungsgrad	75.07%	110.90%	Misst das Verhältnis vom Ertrag zum Aufwand, da sowohl für Wasser, Abwasser, Abfall etc. die Gebühren kostendeckend anzusetzen sind. Im Jahr 2024 ist ein Aufwandüberschuss entstanden und somit der Kostendeckungsgrad nicht erreicht.
Werterhaltungsquote	16.68%	15.39%	Sobald der Fonds einen Wert von 25% des gesamten Wiederbeschaffungswertes der Abwasserentsorgungsanlagen erreicht, müssen keine jährlichen Einlagen in die Werterhaltung getätigt werden. Wir sind mit 16.68% noch weit davon entfernt.

7.5 Spezialfinanzierung Abfall

Kennzahl	Rechnung 2024	Ø 5 Jahre	Kommentar/Interpretation
	Wert	Wert	
Selbstfinanzierungsgrad	78.62%	95.72%	Diese Kennzahl kann von Jahr zu Jahr stark schwanken und insbesondere zur Investitionstätigkeit abhängig.
Kostendeckungsgrad	113.42%	131.29%	Misst das Verhältnis vom Ertrag zum Aufwand, da sowohl für Wasser, Abwasser, Abfall etc. die Gebühren kostendeckend anzusetzen sind. Im Jahr 2024 konnte wieder ein Ertragsüberschuss und somit ein Kostendeckungsgrad von über 100% erreicht werden.

8 ANTRAG DER EXEKUTIVE

GENEHMIGUNG:

Gemäss Art. 71 GV (170.111) verabschiedet der Gemeinderat die Jahresrechnung 2024 der Einwohnergemeinde Oberbipp:

ERFOLGSRECHNUNG	Aufwand Gesamthaushalt	CHF	9'324'433.21
	Ertrag Gesamthaushalt	CHF	9'149'154.86
	Gesamtergebnis Erfolgsrechnung inkl. Spezialfinanzierungen	CHF	-175'278.35
davon			
	Aufwand Allgemeiner Haushalt	CHF	7'974'093.39
	Ertrag Allgemeiner Haushalt	CHF	7'974'093.39
	Gesamtergebnis Erfolgsrechnung, Steuerhaushalt (Ertragsüberschuss)	CHF	0.00
	Aufwand Wasserversorgung	CHF	605'149.78
	Ertrag Wasserversorgung	CHF	519'966.65
	Aufwandüberschuss	CHF	-85'183.13
	Aufwand Abwasserentsorgung	CHF	569'545.65
	Ertrag Abwasserentsorgung	CHF	455'873.99
	Aufwandüberschuss	CHF	-113'671.66
	Aufwand Abfall	CHF	175'644.39
	Ertrag Abfall	CHF	199'220.83
	Ertragsüberschuss	CHF	23'576.44
INVESTITIONSRECHNUNG	Ausgaben	CHF	2'303'403.94
	Einnahmen	CHF	149'672.00
	Nettoinvestitionen	CHF	2'153'731.94
NACHKREDITE gem. separater Tabelle		CHF	1'356'314.75

ANTRAG:

Den Stimmberechtigten wird an der Gemeindeversammlung vom 16. Juni 2025 beantragt, die Jahresrechnung 2024 zu genehmigen.

Einwohnergemeinde Oberbipp



Thomas Beer
Gemeindepräsident



Adrian Obi
Gemeindeschreiber



Angela Rolli
Finanzverwalterin

Oberbipp, 28. April 2025

9 BESTÄTIGUNGSBERICHT



Tel. + 41 34 421 88 11
www.bdo.ch
burgdorf@bdo.ch

BDO AG
Farbweg 11
3400 Burgdorf

Bericht des Rechnungsprüfungsorgans zur Jahresrechnung 2024

An die Gemeindeversammlung der

Einwohnergemeinde Oberbipp, Oberbipp

Prüfungsurteil

Als Rechnungsprüfungsorgan haben wir die Jahresrechnung der Einwohnergemeinde Oberbipp, bestehend aus Berichterstattung, Bilanz, Erfolgsrechnung, Investitionsrechnung, Geldflussrechnung und Anhang für das am 31. Dezember 2024 abgeschlossene Rechnungsjahr geprüft.

Nach unserer Beurteilung entspricht die Jahresrechnung für das am 31. Dezember 2024 abgeschlossene Rechnungsjahr den kantonalen und kommunalen gesetzlichen Vorschriften.

Grundlage für das Prüfungsurteil

Wir haben unsere Abschlussprüfung in Übereinstimmung mit den gesetzlichen Vorschriften und der Arbeitshilfe für Rechnungsprüfungsorgane (AH RPO, Ausgabe 2016) durchgeführt. Unsere Verantwortlichkeiten nach diesen Vorschriften sind im Abschnitt "Verantwortlichkeiten des Rechnungsprüfungsorgans für die Prüfung der Jahresrechnung" unseres Berichts weitergehend beschrieben. Wir sind von der Gemeinde Oberbipp unabhängig in Übereinstimmung mit den kantonalen und kommunalen gesetzlichen Vorschriften und den Anforderungen des Berufsstands, und wir haben unsere sonstigen beruflichen Verhaltenspflichten in Übereinstimmung mit diesen Anforderungen erfüllt.

Verantwortlichkeiten des Gemeinderates für die Jahresrechnung

Der Gemeinderat ist verantwortlich für die Aufstellung einer Jahresrechnung in Übereinstimmung mit den kantonalen und kommunalen gesetzlichen Vorschriften und für die internen Kontrollen, die der Gemeinderat als notwendig feststellt, um die Aufstellung einer Jahresrechnung zu ermöglichen, die frei von wesentlichen falschen Darstellungen aufgrund von dolosen Handlungen oder Irrtümern ist.

Verantwortlichkeiten des Rechnungsprüfungsorgans für die Prüfung der Jahresrechnung

Unsere Ziele sind, hinreichende Sicherheit darüber zu erlangen, ob die Jahresrechnung als Ganzes frei von wesentlichen falschen Darstellungen aufgrund von dolosen Handlungen oder Irrtümern ist, und einen Bericht abzugeben, der unser Prüfungsurteil beinhaltet. Hinreichende Sicherheit ist ein hohes Mass an Sicherheit, aber keine Garantie dafür, dass eine in Übereinstimmung mit den kantonalen und kommunalen gesetzlichen Vorschriften und der Arbeitshilfe für Rechnungsprüfungsorgane (AH RPO, Ausgabe 2016) durchgeführte Abschlussprüfung eine wesentliche falsche Darstellung, falls eine solche vorliegt, stets aufdeckt. Falsche Darstellungen können aus dolosen Handlungen oder Irrtümern resultieren und werden als wesentlich gewürdigt, wenn von ihnen einzeln oder insgesamt vernünftigerweise erwartet werden könnte, dass sie die auf der Grundlage dieser Jahresrechnung getroffenen wirtschaftlichen Entscheidungen von Nutzern beeinflussen.

Als Teil einer Abschlussprüfung in Übereinstimmung mit der Arbeitshilfe für Rechnungsprüfungsorgane (AH RPO, Ausgabe 2016) üben wir, während der gesamten Abschlussprüfung pflichtgemässes Ermessen aus und bewahren eine kritische Grundhaltung. Darüber hinaus:

- Identifizieren und beurteilen wir die Risiken wesentlicher falscher Darstellungen in der Jahresrechnung aufgrund von dolosen Handlungen oder Irrtümern, planen und führen Prüfungshandlungen als Reaktion auf diese Risiken durch sowie erlangen Prüfungsnachweise, die ausreichend und geeignet sind, um als Grundlage für unser Prüfungsurteil zu dienen. Das Risiko, dass aus dolosen Handlungen resultierende wesentliche falsche Darstellungen nicht aufgedeckt werden, ist höher als ein aus Irrtümern resultierendes, da dolose Handlungen kollusives Zusammenwirken, Fälschungen, beabsichtigte Unvollständigkeiten, irreführende Darstellungen oder das Ausserkraftsetzen interner Kontrollen beinhalten können.
- Gewinnen wir ein Verständnis von den für die Prüfung relevanten Internen Kontrollen, um Prüfungshandlungen zu planen, die unter den gegebenen Umständen angemessen sind, jedoch nicht mit dem Ziel, ein Prüfungsurteil zur Wirksamkeit des Internen Kontrollsystems der Gemeinde abzugeben.
- Beurteilen wir die Angemessenheit der angewandten Rechnungslegungsmethoden sowie die Vertretbarkeit der dargestellten geschätzten Werte in der Rechnungslegung und damit zusammenhängenden Angaben.

Wir kommunizieren mit dem Gemeinderat unter anderem über den geplanten Umfang und die geplante zeitliche Einteilung der Abschlussprüfung sowie über bedeutende Prüfungsfeststellungen, einschliesslich etwaiger bedeutsamer Mängel im Internen Kontrollsystem, die wir während unserer Abschlussprüfung identifizieren.

Berichterstattung aufgrund weiterer gesetzlicher Vorschriften

Wir bestätigen, dass wir die Anforderungen an die Befähigung gemäss Art. 123 GV erfüllen und keine mit unserer Unabhängigkeit nicht vereinbare Sachverhalte vorliegen.

Wir beantragen, die Jahresrechnung per 31. Dezember 2024 mit Aktiven und Passiven von CHF 15'408'620.41 und einem Aufwandsüberschuss (Gesamthaushalt) von CHF 175'278.35 zu genehmigen.


Burgdorf, 6. Mai 2025

BDO AG



Bernhard Remund

Zugelassener Revisionsexperte



ppa. Maik Morf

Leitender Revisor

Zugelassener Revisionsexperte

10 GENEHMIGUNG DER JAHRESRECHNUNG

Die Stimmberechtigten haben an der Gemeindeversammlung vom 16. Juni 2025 die Jahresrechnung gemäss dem vorstehenden Antrag des Gemeinderates vom 28. April 2025 genehmigt.

Oberbipp, 16. Juni 2025

Einwohnergemeinde Oberbipp

Thomas Beer
Gemeindepräsident

Adrian Obi
Gemeindeschreiber

11 ANHANG

11.1 Regelwerk

11.1.1 Angewendetes Regelwerk

Der Rechnungsabschluss der Gemeinde Oberbipp ist in Übereinstimmung mit den geltenden kantonalen gesetzlichen Grundlagen erstellt worden.

Gemeindegesetz (GG, BSG 170.11)

Gemeindeverordnung (GV, BSG 170.111)

Direktionsverordnung über den Finanzhaushalt der Gemeinden (FHDV, BSG 170.511)

Diese orientieren sich gemäss Art. 70 Absatz 1 GG am Harmonisierten Rechnungslegungsmodell für die Kantone und Gemeinden, HRM2, laut Handbuch der Konferenz der Kantonalen Finanzdirektoren. Die kantonalen Bestimmungen weichen in einzelnen Bereichen von den Empfehlungen des HRM2 ab. Das Amt für Gemeinden und Raumordnung stellt eine Auflistung dieser Ausnahmen zur Verfügung unter www.be.ch/gemeinden > Rubrik Gemeindefinanzen > HRM2 > Praxishilfen.

11.1.2 Bewertung Finanzvermögen

Vermögenswerte im Finanzvermögen werden bilanziert, wenn sie einen künftigen Nutzen erbringen und ihr Wert verlässlich ermittelt werden kann. Sie werden bei erstmaliger Bilanzierung zu Anschaffungs- bzw. Herstellungskosten bilanziert. Entstehen der Gemeinde keine Kosten, wird zum Verkehrswert zum Zeitpunkt des Zugangs bilanziert. Folgebewertungen erfolgen zum Verkehrswert am Bilanzstichtag, wobei eine systematische Neubewertung bei Liegenschaften mit Ausnahme von Baurechten alle fünf Jahre oder bei Änderung des amtlichen Werts, bei allen anderen Vermögenswerten jährlich erfolgt. Die Bilanzwerte sind bei eingetretenen dauerhaften Wertminderungen oder Verlusten sofort zu berichtigen.

Art des Finanzvermögens	Bilanzkonto	Auf-/Abwertung in CHF	Bewertungsgrundsatz	Letztmalige Bewertung
Grundstücke im Kt. Bern	10800.01	CHF 0.00	Amtlicher Wert x Faktor 1.4	31.12.2020
Grundstücke im Kt. Bern	10800.05	CHF 0.00	Fläche x CHF 170.-/m ²	31.12.2021
Festverzinsliche Wertpapiere	10700.01	CHF 385.00	550 Stk. à Börsenwert	31.12.2024

11.1.3 Bewertung Verwaltungsvermögen

Vermögenswerte im Verwaltungsvermögen werden bilanziert, wenn sie einen künftigen mehrjährigen öffentlichen Nutzen hervorbringen und ihr Wert verlässlich ermittelt werden kann. Sie werden zu Anschaffungs- bzw. Herstellkosten nach der Nettomethode bilanziert und nach der definierten Nutzungsdauer linear abgeschrieben. Entstehen der Gemeinde keine Kosten, wird zum Verkehrswert zum Zeitpunkt des Zugangs bilanziert. Die Bilanzwerte sind bei eingetretenen dauerhaften Wertminderungen oder Verlusten sofort zu berichtigen. Die geltenden Anlagekategorien und Nutzungsdauern sind in Anhang 2 GV umschrieben.

11.1.4 Aktivierungsgrenzen

Allgemeiner Haushalt	CHF 50'000.00 (GR-Beschluss 11.11.2019)
Spezialfinanzierung Wasserversorgung	CHF 50'000.00 (GR-Beschluss 11.11.2019)
Spezialfinanzierung Abwasserentsorgung	CHF 50'000.00 (GR-Beschluss 11.11.2019)

11.1.5 Bestehendes Verwaltungsvermögen

Seit dem Übergang auf HRM2 im Jahr 2016 wird das bestehende Verwaltungsvermögen linear über 10 Jahre, letztmals im Jahr 2025, mit einem Betrag von CHF 142'954.70 abgeschrieben.

11.2 Grundlagen der Jahresrechnung

Als Grundlage für die Jahresrechnung 2024 dienen das Budget 2024 und die Vorjahresrechnung 2023.

Genehmigung/Prüfung:

	Budget 2024	Jahresrechnung 2023
Gemeinderat	04.09.2023	22.04.2024
Bestätigungsbericht Rechnungsprüfungsorgan		13.05.2024
Gemeindeversammlung	20.11.2023	17.06.2024

11.3 Eigenkapitalnachweis

Alle Beträge in CHF

Konto	Bezeichnung	Bestand per 01.01.2024		Veränderungsnachweis				Bestand per 31.12.2024	
			Erhöhung (+) durch		Reduktion (-) durch				
29	Eigenkapital	11'829'320.05		1'028'974.43		298'671.13			12'559'623.35
290	Verpflichtungen (+) bzw. Vorschüsse (-) gegenüber SF	2'345'071.96	Einlagen	23'576.44	Entnahmen	204'029.31	290	Verpflichtungen (+) bzw. Vorschüsse (-) gegenüber SF	2'164'619.09
29000	SF Feuerwehr	50'350.19	9010.00	0.00	9011.00	5'174.52	29000	SF Feuerwehr	45'175.67
29001	SF Wasserversorgung	1'022'118.57	9010.00	0.00	9011.00	85'183.13	29001	SF Wasserversorgung	936'935.44
29002	SF Abwasserentsorgung	829'307.42	9010.00	0.00	9011.00	113'671.66	29002	SF Abwasserentsorgung	715'635.76
29003	SF Abfall	356'655.78	9010.00	23'576.44	9011.00	0.00	29003	SF Abfall	380'232.22
29004	SF Elektrizität	0.00	9010.00	0.00	9011.00	0.00	29004	SF Elektrizität	0.00
2900x	weitere SF	86'640.00	9010.00	0.00	9011.00	0.00	2900x	weitere SF	86'640.00
292	Rücklagen der Globalbudgetbereiche	0.00		0.00		0.00	292x	Rücklagen der Globalbudgetbereiche	0.00
293	Vorfinanzierungen	5'765'889.90	Einlagen	981'500.00	Entnahmen	94'641.82	293	Vorfinanzierungen	6'652'748.08
29300	Allgemeiner Haushalt	1'098'370.00	3893.00	787'850.00	4893.00	0.00	29300	Allgemeiner Haushalt	1'886'220.00
29301	Wasserversorgung Werterhalt	2'136'753.78	3510.10/50	73'950.00	4510.00	46'219.50	29301	Wasserversorgung Werterhalt	2'164'484.28
29302	Abwasserentsorgung Werterhalt	2'530'766.12	3510.10/50	119'700.00	4510.00	48'422.32	29302	Abwasserentsorgung Werterhalt	2'602'043.80
294	Reserven	985'904.99	Einlagen	23'897.99	Entnahmen	0.00	294	Reserven	1'009'802.98
29400	Zusätzliche Abschreibungen	985'904.99	3894.00	23'897.99	4894.00	0.00	29400	Zusätzliche Abschreibungen	1'009'802.98
296	Neubewertungsreserve Finanzvermögen	22'070.00	Einlagen	0.00	Entnahmen	0.00	296	Neubewertungsreserve	22'070.00
29600	Neubewertungsreserve FV	0.00	3896.00	0.00	4896.00	0.00	29600	Neubewertungsreserve FV	0.00
29601	Schwankungsreserve	22'070.00	3896.00	0.00	4896.00	0.00	29601	Schwankungsreserve	22'070.00
298	Übriges Eigenkapital	0.00	Einlagen	0.00	Entnahmen	0.00	298	Übriges Eigenkapital	0.00
299	Bilanzüberschuss/-Fehlbetrag	2'710'383.20	Jahresergebnis	0.00			299	Bilanzüberschuss/-Fehlbetrag	2'710'383.20

11.4 Rückstellungsspiegel

Bezeichnung	Konto	Buchwert per 01.01.2024	Veränderung Bildung (inkl. Erhöhung)	Verwendung / Auflösung	Buchwert per 31.12.2024
Alle Beträge in CHF					
Kurzfristige Rückstellungen	205				
Kurzfristige Rückstellungen	20500				
Kurzfr. Rückstellungen aus Mehrleistungen des Personals	20500.01	32'000.00	46'600.00	32'000.00	46'600.00
Kurzfr. Rückstellungen übrige betriebliche Tätigkeit	20550				
Kurzfr. Rückstellungen übrige betriebliche Tätigkeit	20550.01	0.00	0.00	0.00	0.00
Kurzfr. Rückstellungen für Sachanlagen der Investitionsrg	20580				
Kurzfr. Rückstellungen für Investitionen Rechnung Dritter	20581				
Kurzfr. Rückstellungen für immaterielle Anlagen	20582				
Kurzfr. Rückstellungen für Investitionsbeiträge	20586				
Kurzfr. Rückstellungen für ausserord. Investitionen	20588				
Kurzfr. Rückstellungen für Steuerteilungen	20590				
Kurzfristige Rückstellungen für Gewinnsteuern	20590.01	70'000.00	0.00	70'000.00	0.00
Total Kurzfristige Rückstellungen		102'000.00	46'600.00	102'000.00	46'600.00
Langfristige Rückstellungen	208				
Langfr. Rückstellungen für Sachanlagen der Investitionsrg	20880				
Langfr. Rückstellungen für Investitionen Rechnung Dritter	20881				
Langfr. Rückstellungen für immaterielle Anlagen	20882				
Langfr. Rückstellungen für Investitionsbeiträge	20886				
Langfr. Rückstellungen für ausserord. Investitionen	20888				
Langfr. Rückstellungen für Steuerteilungen	20890				
Langfristige Rückstellung Steuerteilungen	20890.01	0.00	0.00	0.00	0.00
Total Langfristige Rückstellungen		0.00	0.00	0.00	0.00
Total Rückstellungen		102'000.00	46'600.00	102'000.00	46'600.00

11.5 Beteiligungsspiegel

Beteiligungen (im Sinne der öffentlichen Aufgabenerfüllung)										
Name, Sitz Rechtsform	Tätigkeitsgebiet	Nominal- kapital (100%)	Eigentums- anteil	Stimmanteil	Wesentliche Beteiligte	Buch- wert per 31.12 .	Anschaffungs- wert	Rechnungs- legungs- norm Aussage zur Jahresrechnung	Zahlungsströme Berichtsjahr	Spezifische Risiken
Gemeindeeigene Unternehmen (Anstalten) gem. Art. 64 Abs. 1 Bst. b GG										
keine										
Öffentlich-rechtliche Organisationen der interkommunalen Zusammenarbeit (Gemeindeverbände, Anstalten etc.)*										
Gemeindeverband Alterszentrum Jurablick Niederbipp	Unterhalten und Betreiben des Alterszentrum Jurablick Niederbipp gem. kant. Vorschriften. Aufnahme von Betagten, welche den letzten Wohnsitz in einer Verbandsgemeinde hatte.			2 Stimmen ab 1'001 Einwohnern	EG Attiswil EG Farnern EG Niederbipp EG Oberbipp EG Rumisberg EG Walliswil b. N. EG Walliswil b. W. EG Wangen a. A. EG Wangenried EG Wiedlisbach	0	0	HRM2	Die Lastenverteilung erfolgt gemäss der kant. Fürsorge- gesetzgebung. Den beim Gemeindeverband verbleibenden Aufwandüberschu- ss bezahlen die Verbands- gemeinden nach Einwohnerzahl gemäss Art. 14 des OgR. Für die Verbandsschulden haftet das Ver- bandsvermögen.	Austretende Verbandsgemeinden haften während 10 Jahren ab Austritt anteilmässig für die zur Zeit des Austritts bestehenden Schulden.
Gemeindeverband Bevölkerungsschutz Oberraargau-West	Übernimmt Aufgaben im Bereich des Bevölkerungsschutzes innerhalb des Verbandsgebietes			3 Stimmen für 1'001 - 4'000 Einwohner	21 Einwohnergemein- -den Oberraargau West	0	0	HRM2	CHF 16.70 pro Einwohner CHF 29'589.60	Für die Verbands- schulden haftet das Verbandsvermögen. Bei Auflösung des Verbandes haften die Verbandsgemeinden solidarisch
Friedhofverband Oberbipp	Der Verband besorgt das Bestattungs- und Friedhofwesen der Verbandsgemeinden			Stimmkraft nach mass- geblicher Einwohnerzahl gem. FILAG	EG Farnern EG Oberbipp EG Rumisberg	0	0	HRM2	Die Ausgaben werden von den beteiligten Gemeinden im Verhältnis der Einwohnerzahl (Stichtag 1.1. des Geschäftsjahres) getragen. Für die Verbandsschulden haftet das Verbands- vermögen. CHF 50'922.00	Bei Auflösung des Verbandes haften die Verbandsgemeinden nach Art. 135 des GG. Austretende Ver- bandsmitglieder haften während einem Jahr ab Austritt anteil-mässig für die zur Zeit des Austritts bestehenden Schulden.

GAFWW Gemeindeverband der Abwasser- und Fernwärme-Region Wangen-Wiedlisbach	Transport und die Reinigung der im Verbands-gebiet anfallenden häuslichen, gewerblichen und industriellen Abwässer. Verwendung der überschüssigen Biogase und der anfallenden Klär-schlämme aus dem Kläranlagebetrieb für den Betrieb einer Fernwärmeversorgung			1 Stimme pro 500 EW + einen weitere Stimme wenn die Restzahl 300 EW übersteigt	EG Farnern EG Oberbipp EG Rumisberg EG Walliswil b. N. EG Walliswil b. W. EG Wangen a. A. EG Wangenried EG Wiedlisbach	0	0	HRM2	Die Betriebs- und Kapitalkosten werden verursacherorientiert auf die Verbandsgemeinden verteilt. CHF 300'931.50	Austretende Verbandsgemeinden haften während 15 Jahren ab Austritt anteilmässig gemäss Kostenverteiler für die zur Zeit des Austritts bestehenden Schulden.
Oberstufenverband Wiedlisbach	Der Verband führt und organisiert ein Oberstufen-zentrum nach Modell 3 gemäss Art. 46/3 VSG.			4 Stimmen für 601 bis 900 Einwohner + je eine weitere Stimme, pro jede weitere oder angebrochene 300 Einwohner.	EG Attiswil EG Farnern EG Oberbipp EG Rumisberg EG Wiedlisbach	0	0	HRM2	Resultiert aus der Erfolgsrechnung ein Aufwand- bzw. ein Ertrags-überschuss, wird dieser durch die Verbandsgemeinden getragen bzw. an diese zurück-bezahlt. Dem Verteilerschlüssel werden die Schülerzahlen zugrunde gelegt.	Der Austritt aus dem Verband erfolgt auf Ende eines Kalenderjahres unter Einhaltung einer Kündigungsfrist von zwei Jahren. Austretende Gemeinden haben keinen Anspruch auf Anteile am Verbands-vermögen oder auf Rückerstattung geleisteter Beiträge
Gemeindeverband Regionale Sozialdienste Amt Wangen Nord	Führen Sozialdienst, Sozialbehörde, Alimentenbevorschussung und –inkasso			2 Stimmen ab 1'001 Einwohner	EG Attiswil EG Farnern EG Niederbipp EG Oberbipp EG Rumisberg EG Walliswil b. N. EG Walliswil b. W. EG Wangen a. A. EG Wangenried EG Wiedlisbach	0	0	HRM2	Aufteilung der nicht lastenausgleichsberechtigten Kosten nach Einwohnerzahl.	Austretende Verbandsgemeinden haften während 10 Jahren ab Austritt anteilmässig für die zu Zeit des Austritts bestehenden Schulden. Austritt auf Ende Jahr mit 1 Jahr Kündigungsfrist
Wasserlieferungsvertrag zwischen der Wasserversorgung Niederbipp und der Wasserversorgung Oberbipp	Wasserlieferung der Wasserversorgung Niederbipp an die Siedlungshöfe auf Gemeindegebiet Oberbipp Wangerweg 1 Schattenbergweg 1 Mittlererweg 2				EG Oberbipp EG Niederbipp	0	0	HRM2	Jährliche Meldung des Wasserverbrauches an die FV Niederbipp. Gemessener Wasserverbrauch plus 15% x jeweils gültiger m3-Ansatz der Gemeinde Niederbipp	Kündigungsfrist 12 Monate
Juristische Personen des Privatrechts*										
Anzeiger Oberaargau AG, Langenthal, Aktiengesellschaft	Herausgabe des Anzeigers Oberaargau als amtl. Publikationsorgan	300'000	2.33%	1 Delegierter mit 70 Stimmen (pro Aktie 1 Stimme)	Politische Gemeinden	0	7'000	OR	keine	Haftung = einbezahltes Aktienkapital

Aare Seeland Mobil AG, Langenthal	Betrieb von öffentlichen Personenverkehrsmitteln im schweizerischen Mittelland	10'099'130	0.47%	1 Delegierter mit 4'752 Stimmen (pro Aktie 1 Stimme)	Bund Kanton Gemeinden Private	0	47'520	OR	keine	Haftung = einbezahltes Aktienkapital
Bernische Kraftwerke AG, Bern	Lieferung von elektrischer Energie			550 Aktien à nom. Fr. 2.50		82'610		OR	keine	
Genossenschaft Oberaargauisches Pflegeheim Wiedlisbach	Betrieb eines Heimes im Bereich der stationären Alterspflege		6 Anteilscheine à CHF 1'000.00	1 Stimme	Gemeinden des Verwaltungskreis Oberaargau	0	6'000		keine	1 Jahr Kündigungsfrist
Genossenschaft Solidarität, Langenthal	Betreutes Wohnen für erwachsene psychisch erkrankte Menschen und deren Betreuung in einer zeitlich befristeten Wohnsituation, insbesondere den Betrieb eines Übergangswohnheimes		2 Anteilscheine à CHF 1'000.00	1 Stimme	Natürlich und Juristische Personen	0	2'000	OR	keine	Für die Verbindlichkeiten haftet einzig das Genossenschaftsvermögen
kenova AG, Zuchwil	Anfallende Abfälle der Region Solothurn/Bern auf zweckmässige, wirtschaftliche und umweltfreundliche Weise zu behandeln, zu verwerten oder zu beseitigen.	5 Mio.	0.40%	1 Delegierter mit 20 Stimmen (pro Aktie 1 Stimme)	Gemeinden Region Oberaargau/ Solothurn	0	20'000	OR	keine	Haftung = einbezahltes Aktienkapital
Stiftung Regionales Arbeitszentrum (RAZ) Herzogenbuchsee	Errichtung und Führung einer Anlehr- und Dauerwerkstätte für Behinderte.	175'000	Stifterkapital CHF 300.00	-	Natürliche und Juristische Personen, welche mindestens CHF 300.00 Stifterkapital einbezahlt haben.	0	300	OR	keine	keine
Spitex Genossenschaft Oberaargau Land	Sicherstellung einer bedarfsgerechten und integrierten Gesundheitsversorgung ihrer Mitglieder und der Bevölkerung.		1 Anteilscheine in à CHF 300.00	1 Stimme pro Mitglied	Körperschaften der Gesundheits- und Altersvorsorge. Natürliche Personen nur wenn sie dem VR angehören	0	300	OR	keine	Für die Verbindlichkeiten der Genossenschaft haftet einzig das Genossenschaftsvermögen. Jede persönliche Haftung der Mitglieder ist ausgeschlossen.
Verein Regionale Kadaversammelstelle	Bereitstellen einer Kadaversammelstelle		Mitglied als Einwohnergemeinde	1 Stimme pro Delegierten	EG Attiswil EG Farnern EG Niederbipp EG Oberbipp EG Rumisberg EG Walliswil b. N. EG Walliswil b. W. EG Wangen a. A. EG Wangenried EG Wiedlisbach	0	0	HRM2	Betriebskosten nach Einwohnerzahl Verrechnung mit Guthaben	Austritt auf Ende des Kalenderjahres mit Einhaltung einer 6-monatigen Kündigungsfrist möglich

ZAR Emmental-Oberaargau AG, Aarwangen, Aktiengesellschaft	Führen eines Regionalen Kompetenzzentrums, welches den EG der Region Oberaargau-Emmental die Erfüllung ihres gesetzlichen Auftrages im Bereich der Ausbildung im ZS erlaubt.	1.029 Mio.	0.97%	1 Stimme pro Vertragspartner	Politische Gemeinden Region Emmental-Oberaargau	0	10'000	OR	keine	Haftung = einbezahltes Aktienkapital
Mitgliedschaften in einfachen Gesellschaften, Kollektiv- und Kommanditgesellschaften*										
keine										
Vertragliche Beziehungen zur Erfüllung von Gemeindeaufgaben*										
Jenny Bau & Forst GmbH, Niederbipp, Vertrag über die Durchführung der örtlichen Kehrichtabfuhr	Abfuhr des Hauskehrichts				EG Oberbipp Jenny Bau & Forst GmbH	0	0		CHF 43'767.55	keine
Ernst Gerber AG, Roggwil, Vertrag	Durchführung Grünabfuhr, Papier- & Kartonsammlung				EG Oberbipp Ernst Gerber AG	0	0		CHF 86'876.25	3-monatige Kündigungsfrist
Hürlimann Informatik AG, Obfelden, Benutzungsvertrag HISoft Benutzungsvertrag Hardware	Gebrauchsübertragung inkl. Übernahme der Wartung				EG Oberbipp Hürlimann Informatik AG	0	0		CHF 45'548.35	keine
Schulgeldvereinbarung Amt Wangen Nord zwischen der EG Oberbipp und der EG Niederbipp	Regelung der Schulkosten-beiträge für den gemeinde-übergreifenden Schulbesuch unter den angeschlossenen Gemeinden, insbesondere für den Besuch der Kleinklasse in Niederbipp				EG Oberbipp EG Niederbipp	0	0	HRM2	je nach Schühlerzahl	keine
Vertrag zwischen der EG Oberbipp und der EG Niederbipp über die Mitbenutzung der Strassenreinigungsmaschine	Zur Verfügung stellen der Strassenwischmaschine ohne Chauffeur				EG Oberbipp EG Niederbipp	0	0	HRM2	CHF 70.00 inkl. MWST pro Betriebsstunde	6-monatige Kündigungsfrist Verlängert sich ohne Kündigung um 1 Jahr

11.6 Gewährleistungsspiegel

Name, Sitz, Rechtsform	Eigentümer wesentliche Miteigentümer	Angaben zu den gesicherten Leistungen (Art, Betrag, Verfall, Zinsangaben usw.)	Zahlungsströme im Berichtsjahr	Spezifische zusätzliche Angaben
Privatrechtliche Unternehmen (nach OR/ZGB)				
PK Previs, Bern, Stiftung	Versicherte	Nachschusspflicht bei Unterdeckung, Sanierungsmassnahmen je nach Deckungsgrad	Prämien	Deckungsgrad Vorsorgewerk Service Public per 31.12.2024: 107.77%
POLO Verein	Verein	Darlehen von CHF 25'000.00, OP per 31.12.2024: Fr. 4'750.00	Rückzahlung	jährliche Amortisation Darlehen
Wasserverbund Bipperamt AG	Aktiengesellschaft	Darlehen von 1'837'123.00 OP per 31.12.2024: CHF 91'299.21	Rückzahlung	jährliche Amortisation Darlehen
Öffentlich-rechtliche Unternehmen (nach Gemeindegesetz)				
keine				
Öffentlich-rechtliche Verträge				
keine				
Weitere Verpflichtungen (Altlasten, Leasing usw.)				
Gemeindeanteil Lastenverteilung EL		Anteil 2024 ca. CHF 420'000.00	CHF 430'487.00	Periodengerechte Abgrenzung fehlt
Gemeindeanteil Lastenverteilung FAMZU		Anteil 2024 ca. CHF 9'400.00	CHF 6'585.00	Periodengerechte Abgrenzung fehlt
Gemeindeanteil Lastenausgleich Sozialhilfe		Anteil 2024 ca. CHF 1'054'000.00	CHF 103'3342.45	Periodengerechte Abgrenzung fehlt

11.7 Anlagespiegel

EG Oberbipp

 Anlagespiegel
 Finanzvermögen

2024

			108 Finanzvermögen Sachanlagen				
			1080	1084	1086	1087	1089
			Grundstücke unüberbaut	Gebäude Finanzvermögen	Mobilien des Finanz- vermögens	Anlagen im Bau Finanzvermögen	Übrige Sachanlagen FV
Anschaffungskosten	Anlagewert	01.01. 2024	352'706.00	0.00	0.00	0.00	0.00
	Zuwachs/ Zugänge	2024					
	Abgänge	2024					
	Umgliederungen	2024					
	Anlagewert	31.12. 2024	352'706.00	0.00	0.00	0.00	0.00
kumulierte Wertberichtigungen	Stand per	01.01. 2024	39'334.00	0.00	0.00	0.00	0.00
	Wertminderungen	2024					
	Aufwertungen	2024					
	Umgliederungen	2024					
	Stand per	31.12. 2024	39'334.00	0.00	0.00	0.00	0.00
Buchwerte	Buchwert netto	31.12. 2024	392'040.00	0.00	0.00	0.00	0.00
	davon Anlagen in Leasing	31.12. 2024					
	Versicherungswerte	31.12. 2024					

EG Oberbipp

Anlagespiegel

2024

Sachanlagen Verwaltungsvermögen

			140 Sachanlagen Verwaltungsvermögen								
			1400	1401	1402	1403	1404	1405	1406	1407	1409
			Grundstücke unbeaut	Strassen/ Verkehrswege	Wasserbau	Tiefbauten übrige	Hochbauten	Waldungen/ Alpen	Mobilien	Anlagen im Bau	Übrige Sachanlagen* (ohne 14099)
Anschaffungskosten	Anlagewert	01.01. 2024	0.00	4'503'827.30	48'048.20	1'938'517.83	1'321'537.28	0.00	283'904.04	371'136.29	109'931.55
	Zuwachs/ Zugänge	2024		280'112.25		313'149.08			193'570.32	1'490'616.25	
	Abgänge	2024				93'006.15				84'697.75	
	Umgliederungen	2024				341'110.40				-341'110.40	
	Anlagewert	31.12. 2024	0.00	4'783'939.55	48'048.20	2'499'771.16	1'321'537.28	0.00	477'474.36	1'435'944.39	109'931.55
kumulierte ordentliche Abschreibungen	Stand per	01.01. 2024	0.00	-442'530.20	-2'882.85	-79'675.95	-211'516.80	0.00	-101'450.80	0.00	-60'274.05
	Planmässige Abschreibungen	2024		138'375.80	960.95	34'713.55	52'253.45		47'747.45		9'417.90
	Ausserplanmässige Abschreibungen	2024									
	Wertkorrekturen	2024									
	Stand per	31.12. 2024	0.00	-580'906.00	-3'843.80	-114'389.50	-263'770.25	0.00	-149'198.25	0.00	-69'691.95
Buchwerte	Buchwert netto	31.12. 2024	0.00	4'203'033.55	44'204.40	2'385'381.66	1'057'767.03	0.00	328'276.11	1'435'944.39	40'239.60
	davon Anlagen in Leasing	31.12. 2024									
	Versicherungswerte	31.12. 2024					15'159'200.00		3'070'000.00		

* darin nicht enthalten ist das bestehende VV bei Einführung von HRM2:

	Saldo per 01.01. 2024			Kumulierte Wertberichtigungen			Saldo per 31.12. 2024		
Allgemeiner Haushalt	14099.01	CHF	1'429'547.09	14099.99	CHF	-1'286'592.35	CHF	142'954.74	
Total		CHF	1'429'547.09		CHF	-1'286'592.35	CHF	142'954.74	

EG Oberbipp

 Anlagespiegel
 Übriges Verwaltungsvermögen

2024

			142 Immaterielle Anlagen VV			144 Darlehen VV	145 Beteiligungen VV	146 Investitionsbeiträge VV
			1420	1427	1421 & 1429	1441-1447	1452-1456	1460-1469
			Informatik	Immat. Anlagen in Realisierung	übrige immaterielle Anlagen	Darlehen	Beteiligungen	Investitionen
Anschaffungskosten	Anlagewert	01.01. 2024	75'425.55	0.00	227'613.34	233'721.21	0.00	0.00
	Zuwachs/ Zugänge	2024	118'849.74		72'810.20			
	Abgänge	2024	0.00			137'672.00		
	Umgliederungen	2024						
	Anlagewert	31.12. 2024	194'275.29	0.00	300'423.54	96'049.21	0.00	0.00
kumulierte ordentliche Abschreibungen	Stand per	01.01. 2024	-31'449.60	0.00	-47'098.90	0.00	0.00	0.00
	Planmässige Abschreibungen	2024	38'855.05		30'042.35			
	Ausserplanmässige Abschreibungen	2024						
	Wertkorrekturen	2024						
	Stand per	31.12. 2024	-70'304.65	0.00	-77'141.25	0.00	0.00	0.00
Buchwerte	Buchwert netto	31.12. 2024	123'970.64	0.00	223'282.29	96'049.21	0.00	0.00
	davon Anlagen in Leasing	31.12. 2024						
	Versicherungswerte	31.12. 2024						

11.8 Kreditkontrolle

11.8.1 Verpflichtungskredite für Investitionen

Verpflichtungskreditkontrolle per Ende Rechnungsjahr 2024

Kreditbeschluss Datum Organ		Kredit- Summe	Konto	Objektbezeichnung	Kumulierte Ausgaben 01.01.2024	Investitions- ausgaben 2024	Kumulierte Ausgaben 31.12.2024	Kumulierte Einnahmen 01.01.2024	Investitions- einnahmen 2024	Kumulierte Einnahmen 31.12.2024	Saldo	Abrechnungs- datum	Bemerkungen
28.11.2021 04.07.2022 28.11.2022	GV GR	464'600.00	7101.5031.16	Ersatz Wasserleitung Byfangweg/ Moosgasse*	281'020.10	11'736.55	292'756.65	9'000.00	0.00	9'000.00	-55'007.80	22.04.2024	Subventionen Hydranten
			6150.5010.19	Ersatz Wasserleitung Byfangweg/ Moosgasse - Strasse	190'925.40	0.00	190'925.40	0.00	0.00	0.00			
			6150.5010.21	Ersatz Wasserleitung Byfangweg/ Moosgasse - Beleuchtung	35'925.75	0.00	35'925.75	0.00	0.00	0.00			
09.05.22	GR	20'000.00	7201.5032.02	Leitungssanierung GEP, Sportplatz*	33'292.50	-11'736.55	21'555.95	0.00	0.00	0.00	-1'555.95	22.04.2024	
10.09.23	Urne	12'960'000.00	2170.5040.10	Schulraumerweiterung und Sanierung MZH	202'680.90	642'199.30	844'880.20	0.00	0.00	0.00	12'115'119.80		
20.06.22	GV	260'000.00	7201.5292.01	Überarbeitung GEP*	172'202.19	72'810.20	245'012.39	0.00	0.00	0.00	14'987.61		Arbeiten Hofdüngeranlagen sind noch nicht fertig (erst im 2025). Sobald diese fertig sind, kann der Kredit abgeschlossen werden.
19.09.22	GR	67'286.95	6150.5010.17	Belagsanierung, Entwässerung Seilerweg	54'524.15	638.75	55'162.90	0.00	0.00	0.00	12'124.05	22.04.2024	
21.11.22	GV	185'000.00	6150.5060.02	Ersatz Kommunalfahrzeug gemäss Fahrzeugkonzept	11'475.00	159'210.02	170'685.02	0.00	0.00	0.00	14'314.98	24.03.2025	
21.11.2022 03.07.2023	GV GR	184'000.00	7101.5031.19	Ersatz und Umverlegung Hauptverteilung Rebenweg*	151'115.60	2'698.75	153'814.35	0.00	6'000.00	6'000.00	16'534.75	25.11.2024	
			6150.5010.25	Ersatz und Umverlegung Hauptverteilung Rebenweg - öff. Beleuchtung	13'650.90	0.00	13'650.90	0.00	0.00	0.00			
21.11.22	GV	350'000.00	7201.5032.16	Abwasser Trennsystem Lehmgrubenweg*	79'673.25	194'263.20	273'936.45	0.00	0.00	0.00	14'388.85		Anlage in Betrieb
			6150.5010.24	Abwasser Trennsystem Lehmgrubenweg, Teil Strasse	0.00	61'674.70	61'674.70	0.00	0.00	0.00			Deckbelageeinbau erfolgt im 2025 Anlage noch in Bau
28.11.22	GR	40'000.00	6150.5010.20	Sanierung Steingasse Nord	32'533.69	6'242.15	38'775.84	0.00	0.00	0.00	1'224.16		Projektierungskredit
12.12.2022 19.08.2024	GR	257'000.00	7101.5031.18	Wasserleitungsersatz inkl. Löschschutz, Weihergasse*	32'167.55	0.00	32'167.55	0.00	0.00	0.00	224'832.45		
13.03.23	GR	98'500.00	7201.5062.01	Ersatz Abwassersteuerungsanlage Stebatec; Niedermatte*	84'732.27	301.00	85'033.27	0.00	0.00	0.00	13'466.73		14032.0013
11.12.23	GR	38'390.00	7201.5062.01	Ersatz Abwassersteuerungsanlage Stebatec; Buchli*	0.00	36'315.83	36'315.83	0.00	0.00	0.00	2'074.17		Gleiches Konto wie Abwassersteuerungsanlage Niedermatte, jedoch andere Anlage 14032.0014

03.07.23	GR	50'000.00	7101.5031.21	Umverlegung Wasser- und Abwasserleitung Siechenmatt/ Volg- Erweiterung - Wasser*	7'713.75	0.00	7'713.75	0.00	0.00	0.00	42'286.25		
			7201.5032.17	Umverlegung Wasser- und Abwasserleitung Siechenmatt/ Volg- Erweiterung - Abwasser*	0.00	0.00	0.00	0.00	0.00	0.00			
20.11.23	GV	550'000.00	6150.5010.23	Sanierung Byfangweg West, 3. Etappe - Strasse	0.00	77'470.50	77'470.50	0.00	0.00	0.00	193'637.60		
			6150.5010.26	Sanierung Byfangweg West, 3. Etappe - Beleuchtung	0.00	40'674.60	40'674.60	0.00	0.00	0.00			
			7101.5031.22	Sanierung Byfangweg West, 3. Etappe - Wasser*	16'547.15	126'173.30	142'720.45	0.00	0.00	0.00			
			7201.5032.18	Sanierung Byfangweg West, 3. Etappe - Abwasser*	0.00	95'496.85	95'496.85	0.00	0.00	0.00			
27.11.2023 24.02.2025	GR	183'558.30	7101.5031.24	Neuerschliessung Wasserleitung Schmiedengasse*	0.00	73'173.95	73'173.95	0.00	6'000.00	6'000.00	12'102.35		Nachführungsarbeiten sind noch ausstehend.
			6150.5010.27	Neuerschliessung Wasserleitung Schmiedengasse - Strasse / Beleuchtung	0.00	98'282.00	98'282.00	0.00	0.00	0.00			
06.05.2024 25.11.2024 16.12.2024	GR	183'373.15	6150.5010.04	jährliche Strassensanierungen 2024	0.00	181'191.50	181'191.50	0.00	0.00	0.00	2'181.65		Sanierung Pfaffengrabenweg Fr. 70'000.- / div. Strassensanierungen Fr. 70'000.- / Nachkredit Pfaffengrabenweg Fr. 43'373.15
01.07.24	GR	56'000.00	7301.5060.01	Ersatz Annahmegebäude Werkhof*	0.00	34'360.30	34'360.30	0.00	0.00	0.00	21'639.70		
19.08.24	GR	85'000.00	6150.5010.30	Steingasse Süd (Trafostation BKW)	0.00	11'804.35	11'804.35	0.00	0.00	0.00	73'195.65		
19.08.24	GR	250'000.00	7101.5031.26	Umverlegung Wasserleitung Birchenstrasse*	0.00	81'269.60	81'269.60	0.00	0.00	0.00	168'730.40		
17.09.24	GR	160'000.00	2120.5200.02	Hardwarebeschaffung Schule	0.00	118'849.74	118'849.74	0.00	0.00	0.00	41'150.26		
25.11.24	GR	60'000.00	7201.5292.02	ZPA öffentliche Liegenschaften*	0.00	1'476.00	1'476.00	0.00	0.00	0.00	58'524.00		
16.12.24	GR	200'000.00	7101.5031.27	Ersatz Wasserleitung Untergasse*	0.00	186'827.35	186'827.35	0.00	0.00	0.00	13'172.65		
16.12.24	GR	53'000.00	7201.5292.03	ZPA öffentliche Liegenschaften PESO*	0.00	0.00	0.00	0.00	0.00	0.00	53'000.00		
16.09.24	GV	503'800.00	7101.5031.21	Umverlegung Wasser-& Abwasserleitung Siechenmatt - S, W, O*	0.00	0.00	0.00	0.00	0.00	0.00	503'800.00		
			7101.5031.25	Umverlegung Wasser-& Abwasserleitung Siechenmatt - Nord*	0.00	0.00	0.00	0.00	0.00	0.00			
			7201.5032.17	Umverlegung Wasser-& Abwasserleitung Siechenmatt*	0.00	0.00	0.00	0.00	0.00	0.00			

* In den mehrwertsteuerpflichtigen Funktionen werden die Ausgaben in dieser Tabelle exklusive Mehrwertsteuer dargestellt. Da der Kredit inklusive Mehrwertsteuer beschlossen wurde, muss die Mehrwertsteuer beim Saldo noch berücksichtigt, das heisst, abgezogen werden.

11.8.2 Nachkredite 2024

Konto	Bezeichnung	Budget	Rechnung	Überschreitung	Nachkredit			Datum	Begründung
					gebunden	Kompetenz GR	Kompetenz GV		
	Total	985'210.00	1'529'776.76	1'356'314.75	196'811.09	409'503.66	750'000.00		
140	Allgemeines Rechtswesen								
1400.3130.04	Gebühren Dritter, Baubewilligungen	20'000.00	48'217.55	28'217.55	28'217.55			28.04.2025	Gebühren Baubewilligungen werden vollumfänglich weiterverrechnet. Die Einnahmen erfolgen über 1400.4210.04.
150	Feuerwehr								
1500.3090.01	Aus- und Weiterbildungskosten	10'000.00	31'202.10	21'202.10		21'202.10		28.04.2025	Teuerung Notwendige Nachschulung zum Geräteunterhalt der Pressluftatmer Erhöhte Kursteilnahmen der AdF
1500.3112.01	Dienstkleider	4'500.00	19'495.00	14'995.00		14'995.00		17.09.2024	Beschaffung Arbeitskleider
1500.3151.01	Unterhalt Apparate, Maschinen, Geräte, Fahrzeuge, Werkzeuge	8'000.00	17'176.93	9'176.93		9'176.93		28.04.2025	ungeplante MFK-Fahrzeugkontrolle, Reparaturen aufgrund Fahrzeugalters Anhängerleiter und TLF
212	Primarstufe								
2120.3090.01	Aus- und Weiterbildungskosten	4'500.00	9'664.15	5'164.15		5'164.15		26.02.2024	Weiterbildung von Lehrperson, mit Ausbildungsvereinbarung
2120.3099.01	Übriger Personalaufwand	3'100.00	9'487.05	6'387.05		6'387.05		19.08.2024	zusätzliche Stellenprozente SL (Fr. 6'600.-)
2120.3110.01	Anschaffung Mobiliar	19'500.00	33'927.15	14'427.15		14'427.15		26.02.2024 27.05.2024 17.06.2024	Anschaffung interaktive Wandtafel + Installationsarbeiten (Fr. 11'400.-) Anschaffung Schulmobiliar (Fr. 5'000.-) Anschaffung Schulmobiliar (Fr. 2786.80)
2120.3153.01	Informatik-Unterhalt	15'000.00	70'682.05	55'682.05		55'682.05		11.03.2024	Sofortmassnahmen der Netree AG zur Überführung der Schul-IT in das neue IT-Konzept

2120.3320.01	Planmässige Abschreibungen immaterielle Anlagen	20'000.00	38'855.05	18'855.05	18'855.05			28.04.2025	Neuer Projektkredit für Anschaffungen erst im 2024 gesprochen, daher ein Teil der Abschreibungen nicht geplant
2120.3611.01	Lehrerbesoldung Primarschule	685'500.00	781'750.10	96'250.10	96'250.10			28.04.2025	Viele zusätzliche Lektionen für grosse Klasse, damit Unterricht teils in Halbklassen stattfinden konnte Zusätzliche Lektionen für Klassenhilfe als Unterstützungsmassnahme Krankheitsausfälle von Lehrpersonen generieren zusätzliche Mehrkosten für Stellvertretungen
217	Schulliegenschaften								
2170.3099.01	Übriger Personalaufwand	0.00	13'736.60	13'736.60		13'736.60		08.01.2024	Externe Vertretung Schulhauswart (Februar - März 2024), dafür geringere Lohnkosten
2170.3144.01	Unterhalt Hochbauten, Gebäude	31'300.00	39'820.25	8'520.25		8'520.25		16.12.2024	Ersatz Industrie-Geschirrwaschmaschine Tagesschule (Fr. 9'000.-)
218	Tagesbetreuung								
2180.3105.01	Lebensmittel	25'000.00	34'617.35	9'617.35		9'617.35		28.04.2025	Mehraufwand aufgrund hoher Auslastung der Tagesschule. Erhöhte Einnahmen über 2180.4230.01
329	Übrige Kultur								
3290.3149.01	Unterhalt übrige Sachanlagen	0.00	38'011.70	38'011.70		38'011.70		08.04.2024 24.02.2025	Brunnensanierung Obisgasse (Fr. 7'500.-) Versatz Rösslibrunnen (Fr. 30'450.45) - ursprünglich Teil des Projektes Bahnhofplatz / Poststrasse
615	Gemeindestrassen								
6150.3151.01	Unterhalt Apparate, Maschinen, Geräte, Fahrzeuge, Werkzeuge	10'000.00	18'547.78	8'547.78		8'547.78		28.04.2025	Erhöhte Reparaturkosten (teils Versicherungsfälle mit Rückerstattung über das Konto 6150.4260.01)

710	Wasserversorgung								
7101.3130.01	Dienstleistungen Dritter, Porti, Telefon, etc.	5'350.00	16'590.03	11'240.03		11'240.03		28.04.2025	Erhöhte Nachführungen LIS
720	Abwasserentsorgung								
7201.3130.01	Dienstleistungen Dritter, Porti, Telefon, etc.	1'860.00	13'365.50	11'505.50		11'505.50		28.04.2025	Erhöhte Nachführungen LIS
7201.3143.01	Baulicher Unterhalt	35'000.00	69'495.82	34'495.82		34'495.82		28.04.2025	unvorhergesehener Ersatz Abwasserleitungen infolge WLB Untergasse (Reparatur und Teilersatz)
7201.3320.90	Planmässige Abschreibungen immaterielle Anlagen	16'600.00	26'014.35	9'414.35	9'414.35			28.04.2025	Abschreibung GEP nicht in diesem Umfang budgetiert
741	Gewässerverbauungen								
7410.3132.01	Honorare externe Berater, Gutachter, Fachexperten	0.00	9'512.35	9'512.35		9'512.35		25.11.2024	Gewässerrenaturierungsprojekt (Subventionen über 7410.4631.01 erhalten)
790	Raumplanung								
7900.3131.01	Planung und Projektierungen Dritter	0.00	10'731.85	10'731.85		10'731.85		28.04.2025	Die Aufwendungen beziehen sich auf die Einzonung Siechenmatt. Die Kosten werden der Bauherrschaft Volg bei Abschluss der Projektphase übertragen.
910	Steuern								
9100.3180.01	WB gefährdete Steuerguthaben	30'000.00	118'700.00	88'700.00		88'700.00		28.04.2025	Mehr gefährdete Steuerausstände per Ende 2024.
9100.3181.01	Forderungsverluste allgemeine Gemeindesteuer	40'000.00	60'176.05	20'176.05	20'176.05			28.04.2025	Forderungsverluste insbesondere bei den Einkommens- und Vermögenssteuern NP
990	nicht aufgeteilte Posten								
9900.3894.01	Einlage in finanzpolitische Reserven	0.00	23'897.99	23'897.99	23'897.99			28.04.2025	gesetzliche Einlage
995	neutrale Aufwendungen und Erträge								
9950.3893.01	Einlagen in SF a. o. Projekte	0.00	37'850.00	37'850.00		37'850.00		28.04.2025	Einlage Standortentschädigung Kiesabbau in Spezialfinanzierung

9950.3893.02	Einlagen in SF Vorfinanzierung Liegenschaften des VV	0.00	750'000.00	750'000.00		750'000.00	16.06.2025	Infolge Ertragsüberschuss wird gemäss Reglement "SF Vorfinanzierung Liegenschaften des VV im allgemeinen Haushalt" eine Einlage vorgenommen
--------------	--	------	------------	------------	--	------------	------------	--

Auf dieser Liste sind alle Nachkredite, die grösser als Fr. 5'000.00 sind und zudem mehr als 10% des Budgetkredites ausmachen, aufgeführt.

GR-Beschluss vom 12.4.2001.

Gebundene Ausgaben gemäss übergeordnetem Recht (z.B. Lehrergehaltskosten, Steuern, Lastenausgleiche).

Kompetenz Gemeinderat gemäss bereits beschlossenen oder nachträglich eingeholten Nachkrediten.

11.9 Weitere massgebende Angaben

Wiederbeschaffungswert, Werterhaltungskosten und Einlage in die Spezialfinanzierung Werterhalt für Wasserversorgungsanlagen ¹

Rechnungsjahr: 2024

Wasserversorgung: Oberbipp

Kontaktperson: Rolli Angela

Telefon: 032 636 42 37

Datengrundlagen

- ☒ Geschätzt
☐ GWP
☐ Anlagenbuchhaltung

	① Wieder- beschaffungswert	② Beiträge Dritter ² in Fr.	③ Wieder- beschaffungswert netto in Fr. (① -	④ Nutzungsdauer in Jahren	⑤ Erneuerungsrate in % (100/④)	⑥ Werterhaltungs- kosten in Fr./Jahr (③*⑤)
Anlageteile						
1. Wasserfassungen			-	50	2.00%	-
2. Aufbereitungsanlagen			-	33	3.00%	-
3. Pumpwerke, Druckreduzier- und Messschächte			-	50	2.00%	-
4. Reservoir			-	66	1.50%	-
5. Leitungen und Hydranten	10'230'000	370'000	9'860'000	80	1.25%	123'250
6. Mess-, Steuerungs-, Fernwirkanlagen			-	20	5.00%	-
7. Einkaufssummen, einmalige Konzessionsabgaben ³			-			-
Total 1 - 7	10'230'000	370'000	9'860'000			123'250

⑦ Bestand Verwaltungsvermögen in Franken	2'109'247	in Prozent von ③: (100*⑦/③)	21%
⑧ Bestand Spezialfinanzierung Werterhalt in Franken	2'164'484	in Prozent von ③: (100*⑧/③)	22%

4 ↓

Bemerkungen:

⑨ Gewählter Einlagesatz in Prozent ⁵	60%
⑩ berechnete Einlage in SF Werterhalt in Franken (⑥ x ⑨)	73'950
Einmalige Anschlussgebühren, an Einlage angerechnet ⁶	-
Einlage Spezialfinanzierung abzüglich Anschlussgebühren	73'950
⑪ Anzahl Einwohner im Versorgungsgebiet	1'882
⑫ Einlage pro Einwohner in Franken (⑩ / ⑪)	39

Datum: 28.03.2025

Unterschrift: Angela Rolli

¹ Dieses Blatt ist Bestandteil der Jahresrechnung

² Zu erwartende Beiträge aus dem kantonalen Trinkwasserfonds und von der Gebäudeversicherung abziehen (beim AWA erfragen).

³ Einkaufssummen an andere Wasserversorgungen, einmalige Konzessionsabgaben oder dergleichen - die Abschreibungssätze sind anhand der Laufzeiten festzulegen. Bestehen Kategorien mit unterschiedlichen Abschreibungssätzen, so ist die Rubrik 7 manuell mit zusätzlichen Zeilen zu ergänzen. Einkaufssummen an andere Wasserversorgungen sind verbindlich mit einem Abschreibungssatz von 3 % einzutragen.

⁴ Ermittlung des Einlageprozentsatzes gemäss Kapitel 6.1. der WEA-Broschüre "Finanzierung der Wasserversorgung" (2004).

⁵ Die Einlage in die Spezialfinanzierung muss mindestens 60% betragen, solange Verwaltungsvermögen besteht oder der Bestand der SF Werterhalt nicht mehr 25% des Wiederbeschaffungswertes beträgt.

⁶ Die einmaligen Anschlussgebühren dürfen an die jährliche Einlage in die Spezialfinanzierung Werterhalt angerechnet werden.

Wiederbeschaffungswert, Werterhaltungskosten und Einlage in die Spezialfinanzierung Werterhalt für die kommunalen Abwasseranlagen und gegebenenfalls den Gemeindeanteil an den regionalen Anlagen ¹

Rechnungsjahr: 2024

Gemeinde: Oberbipp

Kontaktperson: Rolli Angela

Telefon: 032 636 42 37

E-Mail: angela.rolli@oberbipp.ch

Datengrundlagen ☐ AWA
 Gemeinde ☒ Anlagenbuchhaltung
 Aktualisierungsjahr: 2018

Datengrundlagen	<input type="checkbox"/> AWA	①	②	③	④	⑤	⑥
Verband	<input type="checkbox"/> Anlagenbuchhaltung	Wiederbeschaffungswert in Fr.	Nutzungsdauer in Jahren	Erneuerungsrate in % (100/②)	Werterhaltungskosten in Fr./a (①*③)	Einlegesatz ² %	Einlage in die Spezialfinanzierung in Fr./a (④*⑤)

1. Gemeindeanlagen

1.1 Kanalisationen	15'000'000	80	1.25%	187'500	60%	112'500
1.2 Spezialbauwerke	600'000	50	2.00%	12'000	60%	7'200
1.3 Abwasserreinigungsanlagen		33	3.00%	-		-
Total 1 (1.1 - 1.3) bzw. mittlerer Einlegesatz (Spalte ⑤)	15'600'000			199'500	60%	119'700

2. Gemeindeanteil an regionalen Anlagen ³

2.1 Kanalisationen		80	1.25%	-		-
2.2 Spezialbauwerke		50	2.00%	-		-
2.3 Abwasserreinigungsanlagen		33	3.00%	-		-
Total 2 (2.1 - 2.3) bzw. mittlerer Einlegesatz (Spalte ⑤)	-			-		-

Total 1 + 2 bzw. mittlerer Einlegesatz (Spalte ⑤)	15'600'000			199'500	60%	119'700
Einmalige Anschlussgebühren, an Einlage angerechnet ⁴						-
Einlage Spezialfinanzierung abzüglich Anschlussgebühren						119'700

⑦ Stand Verwaltungsvermögen	948'693	in Prozent von ①: (100*⑦/①)	6.1%	Höchstens Fr. 200 / EW ⁵
⑧ Stand Spezialfinanzierung Werterhalt	2'602'044	in Prozent von ①: (100*⑧/①)	16.7%	EW ⁶ 1'882
				Fr./EW 64

Bemerkungen:

Datum: 28. Mär 25

Unterschrift: Angela Rolli

¹ Diese Blatt ist Bestandteil der Jahresrechnung. Eine Kopie senden Sie bitte an das AWA: ae.awa@be.ch

² Die Einlage in die Spezialfinanzierung muss mindestens 60% betragen, solange der Bestand der SF Werterhalt nicht mehr als 25% des Wiederbeschaffungswertes beträgt.

³ Daten des Teils 2 nur dann angeben, wenn der Verband die Einlage in die Spezialfinanzierung nicht selber vornimmt. (Anteil gemäss Kostenverteiler Verband).

⁴ Die einmaligen Anschlussgebühren dürfen an die jährliche Einlage in die Spezialfinanzierung Werterhalt angerechnet werden.

⁵ Gemäss Artikel 32, Absatz 4 KGV ist die Einlage in die Spezialfinanzierung auf jährlich Fr. 200 (Gemeinde und Region) pro Einwohnerwert beschränkt.

⁶ Einwohnerwert (EW): Gemäss Artikel 36g KGV.

Einwohnergemeinde		Anfangsbestand per 01.01.2024	Zuwachs	Veränderung Abgang	Endbestand per 31.12.2024
	Einwohnergemeinde				
1	Aktiven	14'953'813.45	31'300'484.60	30'845'677.64	15'408'620.41
2	Passiven	14'953'813.45	21'875'969.70	21'421'162.74	15'408'620.41

Bilanz

Gemeinde Oberbipp
Buchungsperiode 2024

Einwohnergemeinde		Anfangsbestand per 01.01.2024	Zuwachs	Veränderung Abgang	Endbestand per 31.12.2024
1	Aktiven	14'953'813.45	31'300'484.60	30'845'677.64	15'408'620.41
10	Finanzvermögen	6'531'120.57	28'556'964.11	29'760'567.89	5'327'516.79
100	Flüssige Mittel und kurz- fristige Geldanlagen	1'549'154.14	12'413'952.76	12'705'409.88	1'257'697.02
1000	Kasse	1'659.30	108'032.20	107'835.10	1'856.40
10000	Kasse	1'659.30	108'032.20	107'835.10	1'856.40
10000.01	Kasse	1'659.30	108'032.20	107'835.10	1'856.40
1001	Post	1'034'144.63	4'511'614.80	4'886'310.20	659'449.23
10010	Post	1'034'144.63	4'511'614.80	4'886'310.20	659'449.23
10010.01	Postkonto Nr. 45-1378-1	1'034'144.63	4'511'614.80	4'886'310.20	659'449.23
1002	Bank	513'350.21	7'773'269.26	7'690'228.08	596'391.39
10020	Bankkontokorrente	513'350.21	7'773'269.26	7'690'228.08	596'391.39
10020.02	Wertschriftenkonto BEKB Nr. 42 3.489.219.19	1'915.35	1'216.53	247.00	2'884.88
10020.03	Kontokorrentkonto BeKB Nr. 20 248.753.4.26	511'434.86	7'072'030.93	7'065'135.41	518'330.38
10020.06	Kontokorrent Projekt Schule CH28 0079 0020 6169 1682 4		700'021.80	624'845.67	75'176.13
1004	Debit- und Kreditkarten		21'036.50	21'036.50	
10040	Debit- und Kreditkarten		21'036.50	21'036.50	
10040.01	Debit- und Kreditkarten		21'036.50	21'036.50	

Bilanz

Gemeinde Oberbipp
Buchungsperiode 2024

Einwohnergemeinde		Anfangsbestand per 01.01.2024	Zuwachs	Veränderung Abgang	Endbestand per 31.12.2024
101	Forderungen	3'526'579.22	16'004'599.37	16'074'335.80	3'456'842.79
1010	Forderungen aus Lieferungen und Leistungen gegenüber Dritten	614'822.24	1'380'492.15	1'490'334.55	504'979.84
10100	Forderungen aus Lieferungen u. Leistungen gegen. Dritten	614'822.24	1'380'492.15	1'490'334.55	504'979.84
10100.01	Forderungen VESR	261'225.95	302'889.30	415'447.30	148'667.95
10100.03	Forderungen VESR Wasser	222'250.75	436'968.45	473'832.15	185'387.05
10100.04	Forderungen VESR Abwasser	174'308.65	401'060.25	432'852.60	142'516.30
10100.05	Forderungen VESR Abfall	63'416.45	191'728.90	201'701.50	53'443.85
10100.06	Verrechnungen	11'279.56-	47'845.25	42'901.00	6'335.31-
10100.99	Wertberichtigung für gefährdet Debitorenguthaben	95'100.00-		76'400.00-	18'700.00-
1011	Kontokorrente mit Dritten	383'478.60	940'562.00	940'416.90	383'623.70
10110	Kontokorrente mit Dritten	383'478.60	940'562.00	940'416.90	383'623.70
10110.01	Vorschusszahlungen RSD	380'500.00	940'562.00	937'562.00	383'500.00
10110.02	KK Verein Regionale Kadaver- sammelstelle	2'978.60		2'854.90	123.70
1012	Steuerforderungen	1'856'025.05	12'443'010.75	12'431'739.05	1'867'296.75
10120	Forderungen allgemeine Gemeind esteuern	1'856'025.05	12'443'010.75	12'431'739.05	1'867'296.75
10120.01	Steurguthaben NESKO	2'115'891.70	6'271'429.00	6'185'415.75	2'201'904.95
10120.10	Girokonto Kanton	61'433.35	6'171'581.75	6'127'623.30	105'391.80
10120.99	WB auf Steurguthaben	321'300.00-		118'700.00	440'000.00-
1014	Transferforderungen	665'210.28	1'063'325.39	1'033'342.45	695'193.22
10140	Transferforderungen	665'210.28	1'063'325.39	1'033'342.45	695'193.22
10140.01	Lastenausgleich Fürsorge	665'210.28	1'063'325.39	1'033'342.45	695'193.22

Bilanz

Gemeinde Oberbipp
Buchungsperiode 2024

Einwohnergemeinde		Anfangsbestand per 01.01.2024	Zuwachs	Veränderung	Abgang	Endbestand per 31.12.2024
1016	Vorschüsse für vorläufige Verwaltungsausgaben		3'575.00		3'575.00	
10160	Vorschüsse für vorläufige Verwaltungsaufgaben		3'575.00		3'575.00	
10160.01	Vorschüsse Volksschule Skilager, Landschulwoche etc.		3'575.00		3'575.00	
1019	Übrige Forderungen	7'043.05	173'634.08		174'927.85	5'749.28
10190	Verrechnungssteuern	6'977.05	5'683.28		6'977.05	5'683.28
10190.01	Verrechnungssteuern	6'977.05	5'683.28		6'977.05	5'683.28
10191	Guthaben Sozialversicherungen		29'629.80		29'629.80	
10191.01	KK Familienausgleichskasse		29'629.80		29'629.80	
10192	MWST Vorsteuerguthaben	66.00	138'321.00		138'321.00	66.00
10192.10	MWST Vorsteuerguthaben LR Wasser	22.00	26'153.35		26'153.35	22.00
10192.11	MWST Vorsteuerguthaben IR Wasser		33'446.30		33'446.30	
10192.20	MWST Vorsteuerguthaben LR Abwasser	22.00	31'075.60		31'075.60	22.00
10192.21	MWST Vorsteuerguthaben IR Abwasser		33'357.35		33'357.35	
10192.30	MWST Vorsteuerguthaben LR Kehricht	22.00	11'505.20		11'505.20	22.00
10192.31	MWST Vorsteuerguthaben IR Kehricht		2'783.20		2'783.20	
102	Kurzfristige Finanzanlagen	900'000.00			900'000.00	
1020	Kurzfristige Darlehen	900'000.00			900'000.00	
10200	Kurzfristige Darlehen	900'000.00			900'000.00	

Bilanz

Gemeinde Oberbipp
Buchungsperiode 2024

Einwohnergemeinde		Anfangsbestand per 01.01.2024	Zuwachs	Veränderung Abgang	Endbestand per 31.12.2024
10200.01	Darlehen an WABI AG jährliche Amortisationsrate	900'000.00		900'000.00	
104	Aktive Rechnungsabgrenzungen	80'822.21	138'026.98	80'822.21	138'026.98
1040	Personalaufwand		1'810.20		1'810.20
10400	Personalaufwand		1'810.20		1'810.20
10400.01	Aktive RA Personalaufwand		1'810.20		1'810.20
1041	Sach- und übriger Betriebsaufwand		60'902.20		60'902.20
10410	Sach- und übriger Betriebsaufwand		60'902.20		60'902.20
10410.01	Aktive RA Sach- und übriger Betriebsaufwand		60'902.20		60'902.20
1043	Transfers der Erfolgsrechnung	62'465.05	60'469.65	62'465.05	60'469.65
10430	Transfers der Erfolgsrechnung	62'465.05	60'469.65	62'465.05	60'469.65
10430.01	Aktive RA Transfers der ER (36, 37, 46, 47	62'465.05	60'469.65	62'465.05	60'469.65
1045	Übriger betrieblicher Ertrag	18'357.16	14'844.93	18'357.16	14'844.93
10450	Übriger betrieblicher Ertrag	18'357.16	14'844.93	18'357.16	14'844.93
10450.01	Aktive RA Übriger betrieblicher Ertrag	18'357.16	14'844.93	18'357.16	14'844.93
107	Finanzanlagen	82'525.00	385.00		82'910.00
1070	Aktien und Anteilscheine	82'525.00	385.00		82'910.00
10700	Aktien und Anteilscheine	82'525.00	385.00		82'910.00
10700.01	Aktien und Anteilscheine	82'525.00	385.00		82'910.00

Bilanz

Gemeinde Oberbipp
Buchungsperiode 2024

Einwohnergemeinde		Anfangsbestand per 01.01.2024	Zuwachs	Veränderung Abgang	Endbestand per 31.12.2024
108	Sachanlagen FV	392'040.00			392'040.00
1080	Grundstücke FV	392'040.00			392'040.00
10800	Grundstücke Finanzvermögen	392'040.00			392'040.00
10800.01	Verschiedene Grundstücke FV	7'840.00			7'840.00
10800.05	Grundstück Nr. 351 Obisgasse	384'200.00			384'200.00
14	Verwaltungsvermögen	8'422'692.88	2'743'520.49	1'085'109.75	10'081'103.62
140	Sachanlagen VV	7'964'481.28	2'551'860.55	878'540.35	9'637'801.48
1401	Strassen / Verkehrswege	4'061'297.10	280'112.25	138'375.80	4'203'033.55
14010	Allgemeiner Haushalt	4'061'297.10	280'112.25	138'375.80	4'203'033.55
14010.01	Allg. Haushalt, Strassen	4'503'827.30	280'112.25		4'783'939.55
14010.99	WB Strassen / Verkehrswege	442'530.20-		138'375.80	580'906.00-
1402	Wasserbau	45'165.35		960.95	44'204.40
14020	Allgemeiner Haushalt	45'165.35		960.95	44'204.40
14020.01	Allg. Haushalt, Wasserbau	48'048.20			48'048.20
14020.99	WB Wasserbau	2'882.85-		960.95	3'843.80-
1403	Übrige Tiefbauten	1'858'841.88	700'619.78	143'155.75	2'416'305.91
14031	Wasserversorgung	1'492'981.11	355'706.20	115'911.60	1'732'775.71
14031.01	Wasserversorgung	1'548'926.86	355'706.20	93'269.60	1'811'363.46
14031.99	WB Wasserversorgung (SF)	55'945.75-		22'642.00	78'587.75-
14032	Abwasserentsorgung	365'860.77	310'553.28	23'808.10	652'605.95
14032.01	Abwasserentsorgung	389'590.97	310'553.28	11'736.55	688'407.70
14032.99	WB Abwasserentsorgung (SF)	23'730.20-		12'071.55	35'801.75-
14033	Abfall		34'360.30	3'436.05	30'924.25

Bilanz

Gemeinde Oberbipp
Buchungsperiode 2024

Einwohnergemeinde		Anfangsbestand per 01.01.2024	Zuwachs	Veränderung Abgang	Endbestand per 31.12.2024
14033.01	SF Kehrrechtsammelplatz		34'360.30		34'360.30
14033.99	WB Kehrrechtsammelplatz			3'436.05	3'436.05-
1404	Hochbauten	1'110'020.48		52'253.45	1'057'767.03
14040	Allgemeiner Haushalt	1'110'020.48		52'253.45	1'057'767.03
14040.01	Allg. Haushalt, Hochbauten	1'321'537.28			1'321'537.28
14040.99	WB Hochbauten	211'516.80-		52'253.45	263'770.25-
1406	Mobilien VV	182'453.24	159'210.02	44'311.40	297'351.86
14060	Allgemeiner Haushalt	74'842.70	159'210.02	25'132.90	208'919.82
14060.01	Mobilien Allgemeiner Haushalt	92'119.00	159'210.02		251'329.02
14060.99	WB Mobilien Verwaltungsvermöge	17'276.30-		25'132.90	42'409.20-
14061	Wasserversorgung	107'610.54		19'178.50	88'432.04
14061.01	Wasserversorgung	191'785.04			191'785.04
14061.99	WB Mobilien Wasserversorgung	84'174.50-		19'178.50	103'353.00-
1407	Anlagen im Bau VV	371'136.29	1'411'918.50	347'110.40	1'435'944.39
14070	Allgemeiner Haushalt	235'034.59	840'065.60		1'075'100.19
14070.01	Anlagen im Bau VV	235'034.59	840'065.60		1'075'100.19
14071	Wasserversorgung	56'428.45	280'616.85	73'173.95	263'871.35
14071.01	Anlagen im Bau VV WV	56'428.45	280'616.85	73'173.95	263'871.35
14072	Abwasserentsorgung	79'673.25	291'236.05	273'936.45	96'972.85
14072.01	Anlagen im Bau VV AW	79'673.25	291'236.05	273'936.45	96'972.85
1409	Übrige Sachanlagen	335'566.94		152'372.60	183'194.34
14090	Allgemeiner Haushalt	49'657.50		9'417.90	40'239.60
14090.01	Allg. Haushalt, übr Sachanlage	109'931.55			109'931.55
14090.99	WB Allg. Haushalt, übr. Sach- anlage	60'274.05-		9'417.90	69'691.95-

Bilanz

Gemeinde Oberbipp
Buchungsperiode 2024

Einwohnergemeinde		Anfangsbestand per 01.01.2024	Zuwachs	Veränderung Abgang	Endbestand per 31.12.2024
14099	Sammelkonto bestehendes Verwal- tungsvermögen beim Übergang au	285'909.44		142'954.70	142'954.74
14099.01	Sammelkonto bestehendes VV Allgemeiner Haushalt	1'429'547.09			1'429'547.09
14099.99	WB bestehendes VV Allgemeiner Haushalt	1'143'637.65-		142'954.70	1'286'592.35-
142	Immaterielle Anlagen	224'490.39	191'659.94	68'897.40	347'252.93
1420	Software	43'975.95	118'849.74	38'855.05	123'970.64
14200	Allgemeiner Haushalt	43'975.95	118'849.74	38'855.05	123'970.64
14200.01	Allgemeiner Haushalt Informatik, ICT	75'425.55	118'849.74		194'275.29
14200.99	WB Allg. Haushalt, Software Informatik, ICT	31'449.60-		38'855.05	70'304.65-
1429	Übrige immaterielle Anlagen	180'514.44	72'810.20	30'042.35	223'282.29
14291	Wasserversorgung	28'196.00		4'028.00	24'168.00
14291.01	Wasserversorgung GWP	40'280.00			40'280.00
14291.99	WB Sachanlagen Wasserversorgun	12'084.00-		4'028.00	16'112.00-
14292	Abwasserentsorgung	152'318.44	72'810.20	26'014.35	199'114.29
14292.01	Abwasserentsorgung GEP	187'333.34	72'810.20		260'143.54
14292.99	WB Sachanlagen Abwasserentsorg	35'014.90-		26'014.35	61'029.25-
144	Darlehen	233'721.21		137'672.00	96'049.21
1444	Darlehen an öffentlichen Unter- nehmungen	217'721.21		126'422.00	91'299.21
14440	Allgemeiner Haushalt	217'721.21		126'422.00	91'299.21
14440.01	Darlehen an öffentliche Unternehmungen	217'721.21		126'422.00	91'299.21

Bilanz

Gemeinde Oberbipp
Buchungsperiode 2024

Einwohnergemeinde		Anfangsbestand per 01.01.2024	Zuwachs	Veränderung Abgang	Endbestand per 31.12.2024
1446	Darlehen an private Organisationen ohne Erwerbszweck	16'000.00		11'250.00	4'750.00
14460	Allgemeiner Haushalt	16'000.00		11'250.00	4'750.00
14460.01	Darlehen Polo, Oberbipp	16'000.00		11'250.00	4'750.00
2	Passiven	14'953'813.45	21'875'969.70	21'421'162.74	15'408'620.41
20	Fremdkapital	3'124'493.40	20'846'995.27	21'122'491.61	2'848'997.06
200	Laufende Verbindlichkeiten	877'426.40	18'717'564.00	18'954'441.68	640'548.72
2000	Laufende Verbindlichkeiten aus Lieferungen und Leistungen von	860'470.05	17'437'789.50	17'676'946.83	621'312.72
20000	Kreditoren	860'470.05	17'207'368.50	17'446'883.88	620'954.67
20000.00	Durchlaufkonto		24'267.40	20'827.00	3'440.40
20000.01	Kreditoren Sammelkonto	651'211.00	6'323'813.67	6'372'761.65	602'263.02
20000.03	ausgelöste Kreditoren		8'649'817.44	8'649'817.44	
20000.04	Kreditoren Sammelkonto IR	209'259.05	2'209'469.99	2'403'477.79	15'251.25
20001	Kreditoren Sozial- und Personalsversicherungen		230'421.00	230'062.95	358.05
20001.01	Ausgleichskasse AKB		123'583.25	123'421.95	161.30
20001.02	Pensionskasse Previs		71'203.95	71'203.95	
20001.03	Krankentaggeld		21'256.50	21'060.05	196.45
20001.04	Unfallversicherung Familienausgleichskasse		14'377.30	14'377.00	0.30
2002	Steuern		272'519.50	272'249.45	270.05
20022	Steuerschulden MWST		272'519.50	272'249.45	270.05
20022.10	Kreditor Umsatzsteuer MWST Wasser		15'165.75	15'165.75	
20022.20	Kreditor Umsatzsteuer MWST Abwasser		36'528.35	36'528.35	

Bilanz

Gemeinde Oberbipp
Buchungsperiode 2024

Einwohnergemeinde		Anfangsbestand per 01.01.2024	Veränderung		Endbestand per 31.12.2024
			Zuwachs	Abgang	
20022.30	Kreditor Umsatzsteuer MWST Abfall		16'965.25	16'695.20	270.05
20022.80	Abrechnungskonto MWST		203'860.15	203'860.15	
2005	Interne Kontokorrente	16'956.35	1'007'255.00	1'005'245.40	18'965.95
20050	Kontokorrente mit zu konsolidi erenden Einheiten	16'956.35	1'007'255.00	1'005'245.40	18'965.95
20050.01	Durchlaufkonto Lohn	16'956.35	1'007'255.00	1'005'245.40	18'965.95
201	Kurzfristige Finanzverbindlich keiten	2'000'000.00		2'000'000.00	
2014	Kurzfristiger Anteil langfrist iger Verbindlichkeiten	2'000'000.00		2'000'000.00	
20144	Kurzfristiger Anteil von langf ristigen Darlehen	2'000'000.00		2'000'000.00	
20144.01	Kurzfristiger Anteil von lang- fristigen Darlehen	2'000'000.00		2'000'000.00	
204	Passive Rechnungsabgrenzung	55'663.62	77'801.41	62'807.62	70'657.41
2040	Personalaufwand	1'700.00-	12'481.00	4'925.00	5'856.00
20400	Personalaufwand	1'700.00-	12'481.00	4'925.00	5'856.00
20400.01	Passive RA Personalaufwand	1'700.00-	12'481.00	4'925.00	5'856.00
2041	Sach- und übriger Betriebsaufw and	44'181.50	50'676.08	44'700.50	50'157.08
20410	Sach- und übriger Betriebsaufwand	44'181.50	50'676.08	44'700.50	50'157.08
20410.01	Passive RA Sach- und übriger Betriebsaufwand	44'181.50	50'676.08	44'700.50	50'157.08

Bilanz

Gemeinde Oberbipp
Buchungsperiode 2024

Einwohnergemeinde		Anfangsbestand per 01.01.2024	Zuwachs	Veränderung Abgang	Endbestand per 31.12.2024
2044	Finanzaufwand / Finanzertrag	7'666.67	9'215.63	7'666.67	9'215.63
20440 20440.01	Finanzaufwand/Finanzertrag Passive RA Finanzaufwand/ Finanzertrag	7'666.67 7'666.67	9'215.63 9'215.63	7'666.67 7'666.67	9'215.63 9'215.63
2045	Übriger betrieblicher Ertrag	5'515.45	5'428.70	5'515.45	5'428.70
20450 20450.01	Übriger betrieblicher Ertrag Passive RA Übr. betrieblicher Ertrag	5'515.45 5'515.45	5'428.70 5'428.70	5'515.45 5'515.45	5'428.70 5'428.70
205	Kurzfristige Rückstellungen	102'000.00	46'600.00	102'000.00	46'600.00
2050	Kurzfr. Rückstellungen aus Mehrleistungen des Personals	32'000.00	46'600.00	32'000.00	46'600.00
20500 20500.01	Kurzfristige Rückstellungen Kurzfr. Rückstellungen aus Mehrleistungen des Personals	32'000.00 32'000.00	46'600.00 46'600.00	32'000.00 32'000.00	46'600.00 46'600.00
2059	Übrige kurzfr. Rückstellungen	70'000.00		70'000.00	
20590 20590.01	Kurzfr. Rückstellungen für Steuerteilungen Kurzfristige Rückstellungen für Gewinnsteuern	70'000.00 70'000.00		70'000.00 70'000.00	
206	Langfristige Finanzverbindlich keiten		2'000'000.00		2'000'000.00
2064	Darlehen, Schuldscheine		2'000'000.00		2'000'000.00
20640 20640.04	Darlehen, Schuldscheine Darlehen PC, 2024-2027		2'000'000.00 2'000'000.00		2'000'000.00 2'000'000.00

Bilanz

Gemeinde Oberbipp
Buchungsperiode 2024

Einwohnergemeinde		Anfangsbestand per 01.01.2024	Zuwachs	Veränderung Abgang	Endbestand per 31.12.2024
209	Verbindlichkeiten gegenüber Spezialfinanzierungen und Fonds	89'403.38	5'029.86	3'242.31	91'190.93
2092	Verbindlichkeiten gegenüber Legaten und Stiftungen ohne eigene	89'403.38	5'029.86	3'242.31	91'190.93
20920	Verbindlichkeiten gegenüber Legaten und Stiftungen	89'403.38	5'029.86	3'242.31	91'190.93
20920.01	Primarschulfonds	22'776.88	4'954.45	2'967.41	24'763.92
20920.02	Stiftung Emma Kaser	62'029.20	62.03		62'091.23
20920.04	Öffentlicher Grabfonds	4'597.30	13.38	274.90	4'335.78
29	Eigenkapital	11'829'320.05	1'028'974.43	298'671.13	12'559'623.35
290	Verpflichtungen (+) bzw. Vorstufe (-) gegenüber Spezialfinanzierung	2'345'071.96	23'576.44	204'029.31	2'164'619.09
2900	Spezialfinanzierungen im Eigenkapital	2'345'071.96	23'576.44	204'029.31	2'164'619.09
29000.01	SF Feuerwehr Eigenkapital (einseitige)	50'350.19		5'174.52	45'175.67
29001	SF Wasserversorgung	1'022'118.57		85'183.13	936'935.44
29001.01	Eigenkapital Wasserversorgung	1'022'118.57		85'183.13	936'935.44
29002	SF Abwasserentsorgung	829'307.42		113'671.66	715'635.76
29002.01	Eigenkapital Abwasserentsorgung	829'307.42		113'671.66	715'635.76
29003	SF Abfallentsorgung	356'655.78	23'576.44		380'232.22
29003.01	Eigenkapital Abfallentsorgung	356'655.78	23'576.44		380'232.22
29005	Spezialfinanzierung Mehrwertsteuerabgabe	86'640.00			86'640.00
29005.01	Planungsmehrwerte	86'640.00			86'640.00

Bilanz

Gemeinde Oberbipp
Buchungsperiode 2024

Einwohnergemeinde		Anfangsbestand per 01.01.2024	Zuwachs	Veränderung Abgang	Endbestand per 31.12.2024
293	Vorfinanzierungen	5'765'889.90	981'500.00	94'641.82	6'652'748.08
2930	Vorfinanzierungen	5'765'889.90	981'500.00	94'641.82	6'652'748.08
29300	Allgemeiner Haushalt	1'098'370.00	787'850.00		1'886'220.00
29300.03	Spezialfinanzierung ausser- ordentliche Projekte	48'370.00	37'850.00		86'220.00
29300.04	SF Vorfinanzierung Liegen- schaften des VV	1'050'000.00	750'000.00		1'800'000.00
29301	Wasserversorgung Werterhalt	2'136'753.78	73'950.00	46'219.50	2'164'484.28
29301.01	Werterhaltung Wasseranlagen	2'136'753.78	73'950.00	46'219.50	2'164'484.28
29302	Abwasserentsorgung Werterhalt	2'530'766.12	119'700.00	48'422.32	2'602'043.80
29302.01	Werterhaltungen Abwasseranlage	2'530'766.12	119'700.00	48'422.32	2'602'043.80
294	Reserven	985'904.99	23'897.99		1'009'802.98
29400	Zusätzliche Abschreibungen	985'904.99	23'897.99		1'009'802.98
29400.01	Zusätzliche Abschreibungen gem. Art. 84 und 85 GV	985'904.99	23'897.99		1'009'802.98
296	Neubewertungsreserve Finanzvermögen	22'070.00			22'070.00
2960	Neubewertungsreserve Finanzvermögen	22'070.00			22'070.00
29601	Schwankungsreserve	22'070.00			22'070.00
29601.01	Schwankungsreserve	22'070.00			22'070.00
299	Bilanzüberschuss/-fehlbetrag	2'710'383.20			2'710'383.20

Einwohnergemeinde		Anfangsbestand per 01.01.2024	Zuwachs	Veränderung	Abgang	Endbestand per 31.12.2024
2999	Kumulierte Ergebnisse der Vorjahre	2'710'383.20				2'710'383.20
29990	Kumulierte Ergebnisse der Vorjahre	2'710'383.20				2'710'383.20
29990.01	Kumulierte Ergebnisse der Vorjahre	2'710'383.20				2'710'383.20

Erfolgsrechnung

Gemeinde Oberbipp
Buchungsperiode 2024

Einwohnergemeinde Funktionale Gliederung		Rechnung 2024		Budget 2024		Rechnung 2023	
		Aufwand	Ertrag	Aufwand	Ertrag	Aufwand	Ertrag
	Einwohnergemeinde	9'195'609.86	9'195'609.86	8'596'130	8'596'130	8'779'483.12	8'779'483.12
0	Allgemeine Verwaltung	887'457.97	100'065.30 787'392.67	957'660	98'400 859'260	854'558.54	90'716.40 763'842.14
1	Öffentliche Ordnung und Sicherheit, Verteidigung	279'900.91	244'729.45 35'171.46	215'040	181'900 33'140	226'161.96	217'788.20 8'373.76
2	Bildung	2'692'623.66	792'957.40 1'899'666.26	2'594'330	806'700 1'787'630	2'460'667.95	859'377.95 1'601'290.00
3	Kultur, Sport und Freizeit, Kirche	107'457.00	9'242.00 98'215.00	60'850	0 60'850	77'143.30	378.00 76'765.30
4	Gesundheit	12'022.00	0.00 12'022.00	12'350	0 12'350	12'090.65	0.00 12'090.65
5	Soziale Sicherheit	1'652'815.60	89'468.24 1'563'347.36	1'748'400	133'300 1'615'100	1'592'426.21	122'357.28 1'470'068.93
6	Verkehr und Nachrichtenüber- mittlung	807'172.64	109'749.96 697'422.68	800'300	105'050 695'250	829'952.68	102'517.65 727'435.03
7	Umweltschutz und Raumordnung	1'310'745.11	1'212'392.92 98'352.19	1'604'700	1'472'350 132'350	1'733'489.87	1'619'523.78 113'966.09
8	Volkswirtschaft	3'699.60 105'429.40	109'129.00	13'550 66'450	80'000	3'587.25 79'469.31	83'056.56
9	Finanzen und Steuern	1'441'715.37 5'086'160.22	6'527'875.59	588'950 5'129'480	5'718'430	989'404.71 4'694'362.59	5'683'767.30

Erfolgsrechnung

Gemeinde Oberbipp
Buchungsperiode 2024

Einwohnergemeinde Funktionale Gliederung		Rechnung 2024		Budget 2024		Rechnung 2023	
		Aufwand	Ertrag	Aufwand	Ertrag	Aufwand	Ertrag
0	Allgemeine Verwaltung	887'457.97	100'065.30	957'660	98'400	854'558.54	90'716.40
01	Legislative und Exekutive	146'592.40	7'490.00	155'300	13'000	135'916.98	4'677.55
011	Legislative	22'123.08		24'600		23'419.83	77.55
0110	Legislative	22'123.08		24'600		23'419.83	77.55
3000.01	Löhne, Tag- und Sitzungsgelder an Kommissionen	2'400.00		2'400		3'300.00	
3102.01	Drucksachen, Publikationen	6'367.25		6'000		6'211.70	
3130.01	Dienstleistungen Dritter Porti, Telefon, etc.	4'737.08		7'300		6'618.68	
3132.01	Honorare externe Berater, Gutachter, Fachexperten etc.	5'891.45		6'500		5'923.50	
3158.01	Unterhalt immaterielle Anlagen Software (Sesam)	697.25		300		260.70	
3170.01	Reisekosten und Spesen	153.55		250		228.75	
3636.01	Beiträge priv. Organisationen	1'876.50		1'850		876.50	
4260.01	Rückerstattungen Dritter		0.00		0		77.55
012	Exekutive	124'469.32	7'490.00	130'700	13'000	112'497.15	4'600.00
0120	Exekutive	124'469.32	7'490.00	130'700	13'000	112'497.15	4'600.00
3000.01	Löhne, Tag- und Sitzungsgelder an Behörden und Kommissionen	41'660.00		42'500		35'500.00	
3000.02	Löhne, Tag- und Sitzungsgelder an Gemeinderat	60'750.00		60'000		59'400.00	
3050.01	AG-Beiträge AHV, IV, EO, ALV,	2'026.55		2'200		2'026.55	
3053.01	AG-Beiträge an Unfallversicherungen	100.00		100		100.00	
3054.01	AG-Beiträge an Familienausgleichskasse	468.75		500		468.75	
3090.01	Aus- und Weiterbildungskosten	180.00		500		690.00	
3102.01	Drucksachen, Publikationen	441.05		500		218.10	

Erfolgsrechnung

Gemeinde Oberbipp
Buchungsperiode 2024

Einwohnergemeinde		Rechnung 2024		Budget 2024		Rechnung 2023	
Funktionale Gliederung		Aufwand	Ertrag	Aufwand	Ertrag	Aufwand	Ertrag
3130.05	Dienstleistungen Dritter, Jungbürgerfeier	0.00		700		0.00	
3134.01	Sachversicherungsprämien	372.75		400		359.10	
3170.01	Reisekosten und Spesen	569.80		800		908.60	
3170.02	Gemeinderatskredit	16'873.67		20'000		12'306.35	
3170.03	Repräsentationskosten	1'026.75		2'500		519.70	
4310.01	Aktivierbare Eigenleistungen		4'490.00		10'000		1'600.00
4910.01	Sitzungsgelder						
4910.01	Interne Verrechnung von Dienstleistungen		3'000.00		3'000		3'000.00
02	Allgemeine Dienste	740'865.57	92'575.30	802'360	85'400	718'641.56	86'038.85
022	Allgemeine Dienste	654'345.15	91'831.05	702'800	85'100	681'322.72	85'011.25
0220	Allgemeine Dienste	654'345.15	91'831.05	702'800	85'100	681'322.72	85'011.25
3000.01	Löhne, Tag- und Sitzungsgelder an Kommissionen	0.00		0		200.00	
3010.01	Löhne Verwaltungspersonal	433'486.20		450'000		419'057.55	
3010.09	Aufwandminderung	2'079.00-		0		10'863.90-	
3050.01	AG-Beiträge AHV, IV, EO, ALV,	26'613.80		30'000		27'053.30	
3052.01	AG-Beiträge an Pensionskasse	17'962.00		22'600		21'155.20	
3053.01	AG-Beiträge an Unfallversicherung	4'131.95		4'600		4'304.85	
3054.01	AG-Beiträge an Familienausgleichskasse	6'156.70		7'100		6'262.60	
3055.01	AG-Beiträge an Krankentaggeldversicherung	1'401.90		4'100		3'098.50	
3090.01	Aus- und Weiterbildungskosten	12'631.60		11'000		7'932.50	
3091.01	Personalwerbung	0.00		2'000		1'977.90	
3099.01	Übriger Personalaufwand	2'434.25		2'550		2'758.10	
3100.01	Büromaterial	928.45		2'500		3'475.75	
3101.01	Betriebs-, Verbrauchsmaterial	207.20		600		401.10	
3102.01	Drucksachen, Publikationen	205.80		900		302.10	
3103.01	Fachliteratur, Zeitschriften	559.00		750		555.00	

Erfolgsrechnung

Gemeinde Oberbipp
Buchungsperiode 2024

Einwohnergemeinde Funktionale Gliederung	Rechnung 2024		Budget 2024		Rechnung 2023	
	Aufwand	Ertrag	Aufwand	Ertrag	Aufwand	Ertrag
3110.01 Anschaffung Büromöbel, Büromaschinen und -geräte	7'576.75		8'500		0.00	
3118.01 Anschaffung Software+Lizenzen	2'773.45		0		37'169.60	
3130.01 Dienstleistungen Dritter, Porti, Telefon, etc.	10'168.59		11'000		8'345.22	
3130.02 Mitglieder- + Verbandsbeiträge	3'142.00		3'100		3'142.00	
3130.07 Dienstleistungen Dritter Kommissionen Debit-Kreditkarte	165.07		200		172.62	
3132.01 Honorare Berater, Fachexperten	30'063.60		40'000		57'341.15	
3134.01 Sachversicherungsprämien	9'914.35		10'000		9'751.10	
3150.01 Unterhalt Büromöbel und -gerät	0.00		500		394.70	
3153.01 Informatik-Unterhalt	19'806.90		19'500		20'701.05	
3158.01 Unterhalt immaterielle Anlagen (Software)	32'054.46		27'100		22'751.86	
3162.01 Leasingraten	4'513.40		5'000		4'831.25	
3170.01 Reisekosten und Spesen	963.20		1'000		1'098.85	
3181.01 Tatsächl. Forderungsverluste	397.30		0		63.10	
3199.01 Übriger Betriebsaufwand	0.00		10'000		0.00	
3499.01 Übriger Finanzaufwand	78.03		200		178.02	
3611.01 Entschädigungen an Kanton	28'088.20		28'000		27'711.65	
4210.01 Gebühren für Amtshandlungen		625.45		1'000		846.90
4250.01 Verkäufe		448.45		500		246.75
4260.01 Rückerstattungen Dritter		19'901.15		13'000		12'072.60
4611.01 Entschädigungen des Kantons		1'606.00		1'600		1'645.00
4612.00 Interne Verrechnung zwischen allg. Haushalt und SF		65'000.00		65'000		65'000.00
4910.01 Interne Verrechnung von Dienstleistungen		4'250.00		4'000		5'200.00
029 Verwaltungsliegenschaften	86'520.42	744.25	99'560	300	37'318.84	1'027.60
0290 Verwaltungsliegenschaften	86'520.42	744.25	99'560	300	37'318.84	1'027.60
3010.01 Löhne Hauswärtspersonal	19'137.70		20'000		18'750.70	
3050.01 AG-Beiträge AHV, IV, EO, ALV	1'255.05		1'350		1'272.30	
3052.01 AG-Beiträge an Pensionskasse	1'480.80		1'900		0.00	
3053.01 AG-Beiträge an Unfallversicherung	235.50		260		289.40	

Erfolgsrechnung

Gemeinde Oberbipp
Buchungsperiode 2024

Einwohnergemeinde Funktionale Gliederung	Rechnung 2024		Budget 2024		Rechnung 2023	
	Aufwand	Ertrag	Aufwand	Ertrag	Aufwand	Ertrag
3054.01 AG-Beiträge an Familienausgleichskasse	290.15		300		294.30	
3055.01 AG-Beiträge an Krankentaggeldversicherung	73.80-		200		166.40	
3101.01 Betriebs-, Verbrauchsmaterial	2'436.20		2'500		1'385.40	
3111.01 Anschaffungen von Mobilien, Maschinen, Fahrzeugen	5'414.45		4'700		0.00	
3120.01 Ver- und Entsorgung	8'825.80		15'000		2'954.05	
3130.01 Dienstleistungen Dritter, Porti, Telefon, etc.	1'078.00		1'750		2'032.60	
3134.01 Versicherungsprämien	2'522.75		2'400		2'364.60	
3144.01 Unterhalt Hochbauten, Gebäude	38'727.30		43'500		4'880.14	
3151.01 Unterhalt Apparate, Maschinen, Geräte, Fahrzeuge, Werkzeuge	4'490.52		2'600		2'228.95	
3300.40 Planmässige Abschreibungen Hochbauten VV	0.00		2'400		0.00	
3910.01 Interne Verrechnung von Dienstleistungen	700.00		700		700.00	
4260.01 Rückerstattungen Dritter		744.25		300		1'027.60
1 Öffentliche Ordnung und Sicherheit, Verteidigung	279'900.91	244'729.45	215'040	181'900	226'161.96	217'788.20
11 Öffentliche Sicherheit	1'854.00		1'800		1'819.00	
111 Polizei	1'854.00		1'800		1'819.00	
1110 Polizei	1'854.00		1'800		1'819.00	
3631.01 Beiträge an Kantone und Konkordate	1'854.00		1'800		1'819.00	

Erfolgsrechnung

Gemeinde Oberbipp
Buchungsperiode 2024

Einwohnergemeinde		Rechnung 2024		Budget 2024		Rechnung 2023	
Funktionale Gliederung		Aufwand	Ertrag	Aufwand	Ertrag	Aufwand	Ertrag
14	Allgemeines Rechtswesen	75'957.10	95'703.83	42'100	69'600	49'851.35	78'429.45
140	Allgemeines Rechtswesen	75'957.10	95'703.83	42'100	69'600	49'851.35	78'429.45
1400	Allgemeines Rechtswesen	75'957.10	95'703.83	42'100	69'600	49'851.35	78'429.45
3130.03	Gebühren Dritter, Einwohner-/Fremdenkontrolle	14'094.65		10'000		17'499.00	
3130.04	Gebühren Dritter, Baubewilligungen	48'217.55		20'000		22'301.10	
3132.01	Honorare Berater, Fachexperten	13'032.25		12'000		9'887.65	
3181.01	Tatsächl. Forderungsverluste	612.65		100		163.60	
4210.03	Gebühren Einwohner-/Fremdenkontrolle		20'911.03		19'000		26'205.20
4210.04	Gebühren Baubewilligungen		74'745.40		50'000		52'123.15
4250.01	Verkäufe		47.40		300		101.10
4260.01	Rückerstattungen und Kostenbe- teiligungen Dritter		0.00		300		0.00
15	Feuerwehr	148'725.62	148'725.62	113'540	112'000	128'591.75	128'591.75
150	Feuerwehr	148'725.62	148'725.62	113'540	112'000	128'591.75	128'591.75
1500	Feuerwehr	148'725.62	148'725.62	113'540	112'000	128'591.75	128'591.75
3000.01	Löhne, Tag- und Sitzungsgelder an Kommissionen	13'256.00		10'000		11'275.00	
3010.01	Soldvergütungen	28'617.00		30'000		20'890.00	
3050.01	AG-Beiträge AHV, IV, EO, ALV,	165.35		200		165.35	
3054.01	AG-Beiträge an Familienausgleichskasse	38.25		50		38.25	
3090.01	Aus- und Weiterbildungskosten	31'202.10		10'000		12'033.25	
3091.01	Personalwerbung	571.30		200		301.10	
3099.01	Übriger Personalaufwand	3'137.71		2'500		2'388.94	
3100.01	Büromaterial	852.65		500		418.00	
3101.01	Betriebs-, Verbrauchsmaterial	4'492.70		5'200		4'662.90	

Erfolgsrechnung

Gemeinde Oberbipp
Buchungsperiode 2024

Einwohnergemeinde		Rechnung 2024		Budget 2024		Rechnung 2023	
Funktionale Gliederung		Aufwand	Ertrag	Aufwand	Ertrag	Aufwand	Ertrag
3111.01	Anschaffung von Mobilien, Maschinen, Fahrzeugen	6'086.25		17'500		10'590.30	
3112.01	Dienstkleider	19'495.00		4'500		495.45	
3120.01	Ver- und Entsorgung	2'879.39		1'400		1'428.75	
3130.01	Dienstleistungen Dritter, Porti, Telefon, etc.	1'500.84		1'000		1'469.05	
3130.02	Mitglieder- +Verbandsbeiträge	887.20		900		904.10	
3134.01	Versicherungsprämien	4'246.10		4'000		4'554.95	
3137.01	Steuern und Abgaben	1'094.10		500		554.10	
3144.01	Unterhalt Hochbauten, Gebäude	554.05		2'500		230.35	
3151.01	Unterhalt Apparate, Maschinen, Geräte, Fahrzeuge, Werkzeuge	17'176.93		8'000		4'441.82	
3170.01	Reisekosten und Spesen	1'185.00		1'000		732.00	
3181.01	Forderungsverluste	3'969.25		3'000		2'760.10	
3300.40	Planmässige Abschreibungen Hochbauten VV	1'013.45		1'000		1'013.45	
3510.01	Einlagen Spezialfinanzierun- gen EK	0.00		4'590		41'885.54	
3612.01	Entschädigungen an Gemeinden und Gemeindeverbände	900.00		0		219.00	
3910.01	Interne Verrechnung von Dienstleistungen	5'405.00		5'000		5'140.00	
4200.01	Ersatzabgaben		116'514.10		90'000		101'627.20
4240.01	Benützungsgebühren + DL		10'984.00		4'000		9'289.55
4260.01	Rückerstattungen und Kostenbet eiligungen Dritter		0.00		1'000		1'000.00
4270.01	Bussen		0.00		1'000		575.00
4510.01	Entnahmen aus Spezialfinanzier ungen des EK		5'174.52		0		0.00
4631.01	Beiträge vom Kanton		16'053.00		16'000		16'100.00
16	Verteidigung	53'364.19	300.00	57'600	300	45'899.86	10'767.00
161	Militärische Verteidigung	19'686.05		22'750		3'180.40	

Erfolgsrechnung

Gemeinde Oberbipp
Buchungsperiode 2024

Einwohnergemeinde Funktionale Gliederung	Rechnung 2024		Budget 2024		Rechnung 2023	
	Aufwand	Ertrag	Aufwand	Ertrag	Aufwand	Ertrag
1610 Militärische Verteidigung	19'686.05		22'750		3'180.40	
3120.01 Ver- und Entsorgung	461.05		600		419.90	
3134.01 Versicherungsprämien	896.70		850		852.95	
3144.01 Unterhalt Hochbauten, Gebäude	1'115.00		1'500		43.05	
3151.01 Unterhalt Apparate, Maschinen, Geräte, Fahrzeuge, Werkzeuge	17'213.30		19'800		1'864.50	
162 Zivile Verteidigung	33'678.14	300.00	34'850	300	42'719.46	10'767.00
1620 Zivilschutz	33'678.14	300.00	34'850	300	42'719.46	10'767.00
3111.01 Anschaffungen von Maschinen, Geräte und Fahrzeuge	0.00		300		0.00	
3120.01 Ver- und Entsorgung Liegen- schaften Verwaltungsvermögen	1'088.09		1'200		976.10	
3130.01 Dienstleistungen Dritter	0.00		100		0.00	
3134.01 Versicherungsprämien	419.95		350		384.80	
3144.01 Unterhalt Hochbauten, Gebäude	151.91		300		9'704.46	
3170.01 Reisekosten und Spesen	158.60		200		45.00	
3612.01 Beitrag Verband öff Sicherheit	29'859.59		30'400		29'609.10	
3910.01 Interne Verrechnung von Dienstleistungen	2'000.00		2'000		2'000.00	
4260.01 Rückerstattungen und Kosten- beteiligungen Dritter		300.00		300		300.00
4611.01 Entschädigungen von Kantonen und Konkordaten		0.00		0		10'467.00
2 Bildung	2'692'623.66	792'957.40	2'594'330	806'700	2'460'667.95	859'377.95
21 Obligatorische Schule	2'649'203.31	792'957.40	2'546'130	806'700	2'432'217.10	859'377.95
211 Eingangsstufe	238'155.34	87'510.40	311'500	91'900	252'871.55	111'365.33
2110 Kindergarten	238'155.34	87'510.40	311'500	91'900	252'871.55	111'365.33
3102.01 Drucksachen, Publikationen	0.00		100		55.55	
3104.01 Schul- und Lehrmittel	8'861.67		13'000		8'475.63	

Erfolgsrechnung

Gemeinde Oberbipp
Buchungsperiode 2024

Einwohnergemeinde Funktionale Gliederung	Rechnung 2024		Budget 2024		Rechnung 2023	
	Aufwand	Ertrag	Aufwand	Ertrag	Aufwand	Ertrag
3119.01 Anschaffungen Mobiliar	919.37		4'000		110.60	
3130.01 Dienstleistungen Dritter, Porti, Telefon, etc.	240.00		1'100		546.60	
3171.01 Exkursionen, Schulreise, Lager	207.80		1'000		589.20	
3611.01 Lehrerbesoldung Kindergarten	195'531.10		258'200		203'757.92	
3612.01 Entschädigungen an Gemeinden und Gemeindeverbände	32'395.40		34'100		39'336.05	
4611.01 Entschädigungen des Kantons		87'510.40		91'900		111'365.33
212 Primarstufe	1'139'915.46	423'987.40	959'600	414'300	931'989.11	357'518.92
2120 Primarstufe	1'139'915.46	423'987.40	959'600	414'300	931'989.11	357'518.92
3090.01 Aus- und Weiterbildungskosten	9'664.15		4'500		4'690.10	
3099.01 Übriger Personalaufwand	9'487.05		3'100		9'575.25	
3100.01 Büromaterial	2'530.95		6'000		7'376.55	
3102.01 Drucksachen, Publikationen	81.50		2'500		2'507.00	
3104.01 Lehrmittel	45'144.07		45'500		50'310.73	
3110.01 Anschaffung Mobiliar	33'927.15		19'500		23'143.15	
3113.01 Anschaffung IT-Gerät, Apparate	2'684.55		4'000		4'908.15	
3118.01 Anschaffung Software+Lizenzen Anschaffung Software	1'395.45		3'000		518.55	
3130.01 Dienstleistungen Dritter, Porti, Telefon, etc.	2'997.70		4'500		2'669.40	
3130.02 Mitglieder-+ Verbandsbeiträge	390.00		500		370.00	
3150.01 Unterhalt von Büromöbeln- und Geräten, Schulmobiliar	1'851.45		2'500		4'309.60	
3153.01 Informatik-Unterhalt	70'682.05		15'000		581.55	
3162.01 Leasingraten	8'648.90		12'000		10'151.55	
3170.01 Reisekosten und Spesen	47.20		800		709.10	
3171.01 Exkursionen, Schulreise, Lager	9'646.60		14'500		9'699.05	
3199.01 Übriger Betriebsaufwand	4'203.79		10'200		10'326.55	
3320.01 Planmässige Abschreibungen imm aterielle Anlagen	38'855.05		20'000		16'189.20	
3611.01 Lehrerbesoldung Primarschule	781'750.10		685'500		676'549.68	
3612.01 Entschädigungen an Gemeinden Schulgelder	115'927.75		106'000		96'203.95	

Erfolgsrechnung

Gemeinde Oberbipp
Buchungsperiode 2024

Einwohnergemeinde Funktionale Gliederung	Rechnung 2024		Budget 2024		Rechnung 2023	
	Aufwand	Ertrag	Aufwand	Ertrag	Aufwand	Ertrag
3910.01 Interne Verrechnung von Dienstleistungen	0.00		0		1'200.00	
4260.01 Rückerstattungen Dritter		725.00		500		0.00
4611.01 Entschädigungen des Kantons		419'157.30		413'800		357'518.92
4612.01 Entschädigungen von Gemeinden Schulgelder		4'105.10		0		0.00
213 Oberstufe	607'704.00	132'983.25	612'000	173'300	607'728.00	174'065.75
2130 Sekundarstufe I	607'704.00	132'983.25	612'000	173'300	607'728.00	174'065.75
3612.01 Entschädigungen an Gemeinden Schulgelder	0.00		12'000		0.00	
3612.02 Entschädigungen an Gemeinden OZW	607'704.00		600'000		607'728.00	
4611.01 Entschädigungen des Kantons		115'668.00		133'300		132'962.40
4612.02 Entschädigungen von Gemeinden und Gemeindeverbänden		17'315.25		40'000		41'103.35
214 Musikschulen	35'675.70		42'000		34'646.50	
2140 Musikschulen	35'675.70		42'000		34'646.50	
3636.01 Beiträge an priv. Organisation	35'675.70		42'000		34'646.50	
217 Schulliegenschaften	368'598.11	1'740.00	372'430	2'200	359'436.47	15'350.00
2170 Schulliegenschaften	368'598.11	1'740.00	372'430	2'200	359'436.47	15'350.00
3010.01 Löhne Hauswartspersonal	133'775.25		149'000		139'714.70	
3010.09 Aufwandminderung	4'108.60-		0		7'063.65-	
3050.01 AG-Beiträge AHV, IV, EO, ALV,	7'817.75		9'050		8'621.35	
3052.01 AG-Beiträge an Pensionskasse	8'887.10		7'750		6'025.20	
3053.01 AG-Beiträge an Unfallversicherung	1'232.00		1'600		1'545.80	
3054.01 AG-Beiträge an Familienausgleichskasse	1'808.05		2'100		1'994.05	
3055.01 AG-Beiträge an Krankentaggeldversicherung	792.95		1'000		856.85	
3091.01 Personalwerbung	0.00		0		601.40	

Erfolgsrechnung

Gemeinde Oberbipp
Buchungsperiode 2024

Einwohnergemeinde Funktionale Gliederung	Rechnung 2024		Budget 2024		Rechnung 2023	
	Aufwand	Ertrag	Aufwand	Ertrag	Aufwand	Ertrag
3099.01 Übriger Personalaufwand	13'736.60		0		0.00	
3101.01 Betriebs-, Verbrauchsmaterial	15'537.96		14'000		13'803.87	
3111.01 Anschaffungen von Mobilien, Maschinen, Fahrzeugen	6'911.75		7'300		4'533.10	
3112.01 Dienstkleider	350.00		3'000		1'695.15	
3120.01 Ver- und Entsorgung	62'257.00		65'000		59'893.60	
3130.01 Dienstleistungen Dritter, Porti, Telefon, etc.	2'972.95		2'750		2'352.40	
3134.01 Versicherungsprämien	9'618.40		9'000		9'136.10	
3137.01 Steuern und Abgaben	92.20		200		107.95	
3144.01 Unterhalt Hochbauten, Gebäude	39'820.25		31'300		50'664.80	
3151.01 Unterhalt Apparate, Maschinen, Geräte, Fahrzeuge, Werkzeuge	6'349.45		7'000		2'327.75	
3160.01 Miete und Pacht Liegenschaften	1'260.00		1'260		1'260.00	
3170.01 Reisekosten und Spesen	0.00		500		146.30	
3300.10 Planmässige Abschreibungen Strassen / Verkehrswege	1'498.45		1'500		1'498.45	
3300.40 Planmässige Abschreibungen Hochbauten VV	51'240.00		52'320		52'972.75	
3300.90 Planmässige Abschreibungen Sachanlagen	1'948.60		2'000		1'948.55	
3910.01 Interne Verrechnung von Dienstleistungen	4'800.00		4'800		4'800.00	
4260.01 Rückerstattungen Dritter		540.00		1'000		350.00
4480.01 Mietzinse		0.00		0		13'800.00
4910.01 Interne Verrechnung von Dienstleistungen		1'200.00		1'200		1'200.00
218 Tagesbetreuung	191'970.65	144'576.35	169'800	125'000	178'225.72	198'617.95
2180 Tagesbetreuung	191'970.65	144'576.35	169'800	125'000	178'225.72	198'617.95
3000.01 Löhne, Tag- und Sitzungsgelder an Kommissionen	1'028.10		0		0.00	
3010.01 Löhne Tagesschulpersonal	131'073.90		120'000		120'969.65	
3050.01 AG-Beiträge AHV, IV, EO, ALV,	7'931.10		7'400		7'527.15	
3052.01 AG-Beiträge an Pensionskassen	5'997.70		6'500		6'460.80	
3053.01 AG-Beiträge Unfallversicherung	1'210.80		850		882.85	

Erfolgsrechnung

Gemeinde Oberbipp
Buchungsperiode 2024

Einwohnergemeinde Funktionale Gliederung	Rechnung 2024		Budget 2024		Rechnung 2023	
	Aufwand	Ertrag	Aufwand	Ertrag	Aufwand	Ertrag
3054.01 AG-Beiträge an Familienausgleichskasse	1'834.65		1'900		1'741.05	
3055.01 AG-Beiträge an Krankentaggeldversicherung	15.55-		1'000		988.90	
3090.01 Aus- und Weiterbildungskosten	0.00		200		360.00	
3091.01 Personalwerbung	733.05		100		911.60	
3099.01 Übriger Personalaufwand	230.95		200		117.65	
3100.01 Büromaterial	243.20		200		107.30	
3101.01 Betriebs-, Verbrauchsmaterial	551.25		500		502.50	
3104.01 Spiel- und Lehrmaterial	1'020.50		1'000		887.15	
3105.01 Lebensmittel	34'617.35		25'000		29'881.25	
3110.01 Anschaffung Mobiliar	647.80		300		1'676.55	
3120.01 Ver- und Entsorgung	1'037.00		850		458.95	
3130.01 Dienstleistungen Dritter, Porti, Telefon, etc.	334.05		400		271.65	
3132.01 Honorare externe Berater, Gutachter, Fachexperten etc.	0.00		0		82.00	
3170.01 Reisekosten und Spesen	89.80		100		114.70	
3181.01 Tatsächl. Forderungsverluste	0.00		0		859.02	
3636.01 Beiträge an priv. Organisation	205.00		100		225.00	
3910.01 Interne Verrechnung von Dienstleistungen	3'200.00		3'200		3'200.00	
4230.01 Elternbeiträge Tagesschule		84'662.35		80'000		90'610.50
4631.01 Beiträge vom Kanton		59'914.00		45'000		108'007.45
219 Obligatorische Schule	67'184.05	2'160.00	78'800		67'319.75	2'460.00
2190 Schulleitung und Schulverwaltung	35'839.70		38'400		23'365.55	
3010.01 Löhne des Verwaltungs- und Betriebspersonals	31'371.00		30'000		20'765.70	
3050.01 AG-Beiträge AHV, IV, EO, ALV, Verwaltungskosten	1'894.20		2'000		1'083.30	
3052.01 AG-Beiträge an Pensionskassen	1'752.60		1'800		998.20	
3053.01 AG-Beiträge an Unfallversicherungen	300.00		300		126.30	

Erfolgsrechnung

Gemeinde Oberbipp
Buchungsperiode 2024

Einwohnergemeinde Funktionale Gliederung	Rechnung 2024		Budget 2024		Rechnung 2023	
	Aufwand	Ertrag	Aufwand	Ertrag	Aufwand	Ertrag
3054.01 AG-Beiträge an Familienausgleichskasse	438.10		500		250.60	
3055.01 AG-Beiträge an Krankentaggeldersicherungen	0.30		300		141.45	
3090.01 Aus- und Weiterbildung des Personals	0.00		3'500		0.00	
3099.01 Übriger Personalaufwand	83.50		0		0.00	
2192 Schulbibliothek	3'974.80		4'400		4'188.25	
3103.01 Bücher für Schulbibliothek	3'974.80		4'000		4'088.25	
3130.01 Dienstleistungen Dritter, Porti, Telefon, etc.	0.00		400		100.00	
2195 Schülertransporte	1'411.25		2'000		5'766.00	
3130.01 Dienstleistungen Dritter Schülertransportkosten	1'411.25		2'000		5'766.00	
2197 Schulsozialdienst	25'958.30	2'160.00	34'000		33'999.95	2'460.00
3132.01 Honorare externe Berater, Gutachter, Fachexperten etc.	25'958.30		34'000		33'999.95	
4631.01 Kantonsbeitrag Schulsozialarb.		2'160.00		0		2'460.00
29 Übriges Bildungswesen	43'420.35		48'200		28'450.85	
299 Bildung	43'420.35		48'200		28'450.85	
2990 Übrige Bildung	43'420.35		48'200		28'450.85	
3614.01 Schulgeld Kanton Solothurn Talentförderklasse	12'935.00		13'000		12'805.00	
3614.02 Schulgeld Gymnasium Oberaargau	30'485.35		35'200		15'645.85	

Erfolgsrechnung

Gemeinde Oberbipp
Buchungsperiode 2024

Einwohnergemeinde		Rechnung 2024		Budget 2024		Rechnung 2023	
Funktionale Gliederung		Aufwand	Ertrag	Aufwand	Ertrag	Aufwand	Ertrag
3	Kultur, Sport und Freizeit, Kirche	107'457.00	9'242.00	60'850		77'143.30	378.00
31	Kulturerbe	13'449.55		9'650		13'685.15	
311	Museen und bildende Kunst	12'349.55		8'550		12'585.15	
3110	Museen und bildende Kunst	12'349.55		8'550		12'585.15	
3101.01	Betriebs-, Verbrauchsmaterial	392.90		700		392.90	
3111.01	Anschaffung von Mobilien, Maschinen, Fahrzeugen	129.70		0		0.00	
3120.01	Ver- und Entsorgung	4'970.10		5'000		4'187.35	
3134.01	Versicherungsprämien	921.50		850		858.50	
3144.01	Unterhalt Hochbauten, Gebäude	3'935.35		0		6'646.40	
3910.01	Interne Verrechnung von Dienstleistungen	2'000.00		2'000		500.00	
312	Denkmalpflege und Heimatschutz	1'100.00		1'100		1'100.00	
3120	Denkmalpflege und Heimatschutz	1'100.00		1'100		1'100.00	
3636.01	Beiträge an priv. Organisation	500.00		500		500.00	
3910.01	Interne Verrechnung von Dienstleistungen	600.00		600		600.00	
32	Kultur, übrige	52'177.45	8'888.00	12'950		29'277.00	
322	Musik und Theater	3'500.00		1'000		3'500.00	
3220	Konzert und Theater	3'500.00		1'000		3'500.00	
3636.01	Beiträge an priv. Organisation	3'500.00		1'000		3'500.00	
329	Kultur	48'677.45	8'888.00	11'950		25'777.00	

Erfolgsrechnung

Gemeinde Oberbipp
Buchungsperiode 2024

Einwohnergemeinde Funktionale Gliederung	Rechnung 2024		Budget 2024		Rechnung 2023	
	Aufwand	Ertrag	Aufwand	Ertrag	Aufwand	Ertrag
3290 Übrige Kultur	48'677.45	8'888.00	11'950		25'777.00	
3000.01 Löhne, Tag- und Sitzungsgelder an Kommissionen	250.00		400		550.00	
3102.01 Drucksachen, Publikationen	0.00		100		0.00	
3111.01 Anschaffung von Mobilien, Maschinen, Fahrzeugen, Geräte	0.00		100		0.00	
3130.06 Dienstleistungen Dritter, Bundesfeier	2'721.85		4'000		2'845.45	
3149.01 Unterhalt übrige Sachanlagen Dorfbrunnen	38'011.70		0		14'579.90	
3300.90 Planmässige Abschreibungen Sa- chanlagen	627.50		650		641.65	
3632.01 Beiträge an Gemeinden und Gem- eindeverbände	6'466.40		6'000		6'460.00	
3636.01 Beiträge an priv. Organisation	0.00		100		100.00	
3910.01 Interne Verrechnung von Dienstleistungen	600.00		600		600.00	
4631.01 Beiträge von Kantonen und Kon- kordaten		8'888.00		0		0.00
 33 Medien	 3'500.00				 100.00	
 332 Massenmedien	 3'500.00				 100.00	
 3320 Massenmedien	 3'500.00				 100.00	
3130.01 Dienstleistungen Dritter	3'500.00		0		0.00	
3910.01 Interne Verrechnung von Dienstleistungen	0.00		0		100.00	
 34 Sport und Freizeit	 38'330.00	 354.00	 37'850		 33'877.95	 378.00
 341 Sport	 13'544.00		 12'950		 12'606.00	

Erfolgsrechnung

Gemeinde Oberbipp
Buchungsperiode 2024

Einwohnergemeinde Funktionale Gliederung	Rechnung 2024		Budget 2024		Rechnung 2023	
	Aufwand	Ertrag	Aufwand	Ertrag	Aufwand	Ertrag
3410 Sport	13'544.00		12'950		12'606.00	
3632.01 Betriebsbeiträge an Gemeinden und Gemeindeverbände	11'394.00		10'800		10'956.00	
3636.01 Beiträge an priv. Organisation	2'150.00		2'150		1'650.00	
342 Freizeit	24'786.00	354.00	24'900		21'271.95	378.00
3420 Freizeit	24'786.00	354.00	24'900		21'271.95	378.00
3010.01 Löhne des Verwaltungs- und Be- triebspersonals	0.00		0		2'025.00	
3053.01 AG-Beiträge an Unfallversicher- ungen	0.00		0		4.00	
3055.01 AG-Beiträge an Krankentaggeld- versicherungen	0.00		0		12.25	
3101.01 Betriebs-, Verbrauchsmaterial	0.00		0		264.05	
3111.01 Maschinen, Geräte u. Fahrzeuge	0.00		500		0.00	
3120.01 Ver- und Entsorgung Liegenscha- ften Verwaltungsvermögen	517.80		550		515.90	
3130.02 Mitglieder-+Verbandsbeiträge	365.20		350		350.60	
3149.01 Unterhalt übrige Sachanlagen	1'777.15		0		0.00	
3149.02 Unterhalt übrige Sachanlagen Spielplatz	913.45		2'500		910.05	
3300.90 Planmässige Abschreibungen Sachanlagen	6'841.80		6'700		6'694.90	
3636.01 Beiträge an priv. Organisation	9'020.60		8'950		8'095.20	
3910.01 Interne Verrechnung von Dienstleistungen	5'350.00		5'350		2'400.00	
4260.01 Rückerstattungen und Kosten- beteiligungen Dritter		354.00		0		378.00

Erfolgsrechnung

Gemeinde Oberbipp
Buchungsperiode 2024

Einwohnergemeinde Funktionale Gliederung		Rechnung 2024		Budget 2024		Rechnung 2023	
		Aufwand	Ertrag	Aufwand	Ertrag	Aufwand	Ertrag
35	Kirchen und religiöse Angelegenheiten			400		203.20	
350	Kirchen und religiöse Angelegenheiten			400		203.20	
3508	Kirchengut			400		203.20	
3159.01	Unterhalt übrige Anlagen	0.00		400		203.20	
4	Gesundheit	12'022.00		12'350		12'090.65	
42	Ambulante Krankenpflege	600.00		600		600.00	
421	Ambulante Krankenpflege	600.00		600		600.00	
4210	Ambulante Krankenpflege	600.00		600		600.00	
3636.01	Beiträge an priv. Organisation	600.00		600		600.00	
43	Gesundheit	11'422.00		11'750		11'490.65	
433	Schulgesundheitsdienst	11'422.00		11'750		11'490.65	
4330	Schulgesundheitsdienst	3'640.35		3'600		4'069.70	
3000.01	Löhne, Tag- und Sitzungsgelder an Behörden und Kommissionen	1'392.10		600		1'686.85	
3050.01	AG-Beiträge AHV, IV, EO, ALV, Verwaltungskosten	87.50		0		13.65	
3054.01	AG-Beiträge an Familienausgleichskasse	20.25		0		3.15	
3106.01	Medizinisches Material	0.00		1'000		271.05	
3136.01	Honorar privatärztl. Tätigkeit	2'140.50		2'000		2'095.00	

Erfolgsrechnung

Gemeinde Oberbipp
Buchungsperiode 2024

Einwohnergemeinde		Rechnung 2024		Budget 2024		Rechnung 2023	
Funktionale Gliederung		Aufwand	Ertrag	Aufwand	Ertrag	Aufwand	Ertrag
4331	Schulzahnpflege	7'781.65		8'150		7'420.95	
3000.01	Löhne, Tag- und Sitzungsgelder an Behörden und Kommissionen	2'400.00		2'500		1'606.60	
3050.01	AG-Beiträge AHV, IV, EO, ALV, Verwaltungskosten	155.65		0		0.00	
3054.01	AG-Beiträge an Familienausgleichskasse	36.00		0		0.00	
3101.01	Betriebs-, Verbrauchsmaterial	0.00		150		298.15	
3136.01	Honorar privatärztl. Tätigkeit	5'190.00		5'500		5'516.20	
5	Soziale Sicherheit	1'652'815.60	89'468.24	1'748'400	133'300	1'592'426.21	122'357.28
53	Alter + Hinterlassene	430'487.00	3'275.00	420'300	3'300	414'066.00	3'147.00
531	Alters- und Hinterlassenenversicherung AHV		3'275.00		3'300		3'147.00
5310	Alters- und Hinterlassenenversicherung AHV		3'275.00		3'300		3'147.00
4611.01	Entschädigungen des Kantons		3'275.00		3'300		3'147.00
532	Ergänzungsleistungen AHV / IV	430'487.00		420'000		414'066.00	
5320	Ergänzungsleistungen AHV / IV	430'487.00		420'000		414'066.00	
3631.60	Beiträge an Kanton	430'487.00		420'000		414'066.00	
535	Leistungen an das Alter			300			
5350	Leistungen an das Alter			300			
3636.01	Beiträge an private Organisationen ohne Erwerbszweck	0.00		300		0.00	

Erfolgsrechnung

Gemeinde Oberbipp
Buchungsperiode 2024

Einwohnergemeinde Funktionale Gliederung		Rechnung 2024		Budget 2024		Rechnung 2023	
		Aufwand	Ertrag	Aufwand	Ertrag	Aufwand	Ertrag
54	Familie und Jugend	122'199.65	86'193.24	181'900	130'000	162'846.81	119'210.28
541	Familienzulagen	6'585.00		9'400		7'358.00	
5410	Familienzulagen	6'585.00		9'400		7'358.00	
3631.60	Beiträge an Kanton	6'585.00		9'400		7'358.00	
544	Jugendschutz	7'303.75		7'500		7'303.75	
5440	Jugendschutz allgemein	55.00		100		55.00	
3102.01	Drucksachen, Publikationen	55.00		100		55.00	
5444	Offene Kinder- u. Jugendarbeit	7'248.75		7'400		7'248.75	
3102.01	Drucksachen, Publikationen	0.00		100		0.00	
3612.01	Gemeindeanteil	7'248.75		7'300		7'248.75	
	Verein Jugendwerk GmbH						
545	Leistungen an Familien	108'310.90	86'193.24	165'000	130'000	148'185.06	119'210.28
5451	Kinderkrippen und Kinderhorte	108'310.90	86'193.24	165'000	130'000	148'185.06	119'210.28
3637.01	Beiträge an private Haushalte	108'310.90		165'000		148'185.06	
4611.01	Entschädigungen von Kantonen und Konkordaten		86'193.24		130'000		119'210.28
572	Wirtschaftliche Hilfe	1'100'128.95		1'146'200		1'015'513.40	
579	Sozialhilfe	1'100'128.95		1'146'200		1'015'513.40	
5790	Sozialhilfe	2'396.00		2'700		2'465.00	
3000.01	Löhne, Tag- und Sitzungsgelder an Kommissionen	400.00		300		500.00	
3636.01	Beiträge an priv. Organisation	1'996.00		2'400		1'965.00	

Erfolgsrechnung

Gemeinde Oberbipp
Buchungsperiode 2024

Einwohnergemeinde		Rechnung 2024		Budget 2024		Rechnung 2023	
Funktionale Gliederung		Aufwand	Ertrag	Aufwand	Ertrag	Aufwand	Ertrag
5796	Regionaler Sozialdienst	64'390.50		89'500		73'511.15	
3612.01	Entschädigungen an Gemeinden und Gemeindeverbände	64'390.50		89'500		73'511.15	
5799	Lastenausgleich Sozialhilfe	1'033'342.45		1'054'000		939'537.25	
3611.01	Entschädigungen an Kanton	1'033'342.45		1'054'000		939'537.25	
6	Verkehr und Nachrichtenübermittlung	807'172.64	109'749.96	800'300	105'050	829'952.68	102'517.65
61	Strassenverkehr	637'061.34	109'749.96	628'800	105'050	663'739.68	102'517.65
615	Gemeindestrassen	637'061.34	109'749.96	628'800	105'050	663'739.68	102'517.65
6150	Gemeindestrassen	637'061.34	109'749.96	628'800	105'050	663'739.68	102'517.65
3010.01	Löhne Werkhof Personal	209'108.70		205'000		203'380.45	
3010.02	Stundenlöhne Betriebspersonal	0.00		0		3'017.50	
3010.09	Aufwandminderung	6'532.60-		0		3'192.80-	
3050.01	AG-Beiträge AHV, IV, EO, ALV	13'395.00		13'300		13'055.65	
3052.01	AG-Beiträge an Pensionskasse	4'143.50		4'900		6'196.00	
3053.01	AG-Beiträge Unfallversicherung	3'364.35		3'600		3'252.75	
3054.01	AG-Beiträge an Familienausgleichskasse	3'098.40		3'100		3'019.85	
3055.01	AG-Beiträge Krankentaggeldversicherung	679.35		1'400		1'385.00	
3090.01	Aus- und Weiterbildungskosten	11'702.09		10'000		2'454.85	
3091.01	Personalwerbung	575.45		0		1'451.90	
3100.01	Büromaterial	0.00		500		616.65	
3101.01	Betriebs-, Verbrauchsmaterial	31'176.24		30'000		42'204.58	
3111.01	Anschaffungen von Mobilien, Maschinen, Fahrzeugen	8'133.88		8'500		26'616.05	
3112.01	Dienstkleider	3'570.30		3'500		3'445.10	
3113.01	Anschaffung IT-Geräte und Apparate	437.80		0		0.00	
3120.01	Ver- und Entsorgung	31'732.52		30'000		30'872.70	

Erfolgsrechnung

Gemeinde Oberbipp
Buchungsperiode 2024

Einwohnergemeinde Funktionale Gliederung	Rechnung 2024		Budget 2024		Rechnung 2023	
	Aufwand	Ertrag	Aufwand	Ertrag	Aufwand	Ertrag
3130.01 Dienstleistungen Dritter, Porti Telefon, etc.	2'985.70		3'300		3'022.26	
3130.02 Mitglieder-+Verbandsbeiträge	820.00		900		820.00	
3132.01 Honorare externe Berater, Fachexperten	1'591.20		0		9'312.25	
3134.01 Versicherungsprämien	6'728.50		5'000		5'047.35	
3137.01 Steuern und Abgaben	5'536.70		5'200		5'454.75	
3141.01 Unterhalt Strassen, Verkehrswege	98'668.95		98'000		126'016.10	
3144.01 Unterhalt Hochbauten, Gebäude	1'994.70		0		3'928.15	
3151.01 Unterhalt Apparate, Maschinen, Geräte, Fahrzeuge, Werkzeuge	18'547.78		10'000		10'642.44	
3158.01 Unterhalt immaterielle Anlagen (Software)	1'492.05		300		1'044.70	
3160.01 Miete und Pacht Liegenschaften	3'000.00		3'000		3'000.00	
3161.01 Mieten, Benützungskosten Anlagen	18'602.13		14'000		16'618.30	
3170.01 Reisekosten und Spesen	498.40		300		55.40	
3300.10 Planmässige Abschreibungen Strassen / Verkehrswege VV	136'877.35		147'000		131'789.85	
3300.60 Planmässige Abschreibungen Sachanlagen	25'132.90		28'000		9'211.90	
4240.01 Benützungsgebühren, Dienstleistungen		815.00		3'000		2'170.00
4250.01 Verkäufe		0.00		0		1'000.00
4260.01 Rückerstattungen Dritter		11'729.96		5'000		6'507.65
4612.00 Interne Verrechnung zwischen allg. Haushalt und SF		59'200.00		59'200		59'200.00
4910.01 Interne Verrechnung von Dienstleistungen		38'005.00		37'850		33'640.00
62 Öffentlicher Verkehr	170'111.30		171'500		166'213.00	
629 Öffentlicher Verkehr	170'111.30		171'500		166'213.00	

Erfolgsrechnung

Gemeinde Oberbipp
Buchungsperiode 2024

Einwohnergemeinde Funktionale Gliederung	Rechnung 2024		Budget 2024		Rechnung 2023	
	Aufwand	Ertrag	Aufwand	Ertrag	Aufwand	Ertrag
6291 Gemeindeanteil öff. Verkehr	170'111.30		171'500		166'213.00	
3631.60 Beiträge an Kanton	170'111.30		171'500		166'213.00	
7 Umweltschutz und Raumordnung	1'310'745.11	1'212'392.92	1'604'700	1'472'350	1'733'489.87	1'619'523.78
71 Wasserversorgung	519'966.65	519'966.65	613'000	613'000	701'316.65	701'316.65
710 Wasserversorgung	519'966.65	519'966.65	613'000	613'000	701'316.65	701'316.65
7101 Wasserversorgung [Gemeindebetrieb]	519'966.65	519'966.65	613'000	613'000	701'316.65	701'316.65
3010.01 Löhne des Verwaltungs- und Betriebspersonals	1'335.95		1'000		1'184.90	
3010.02 Stundenlöhne Betriebspersonal	8'697.50		6'000		7'822.50	
3050.01 AG-Beiträge AHV, IV, EO, ALV	650.60		450		584.15	
3053.01 AG-Beiträge Unfallversicherung	60.25		100		56.85	
3054.01 AG-Beiträge an Familienausgleichskasse	150.50		100		135.10	
3090.01 Aus- und Weiterbildungskosten	0.00		2'000		0.00	
3101.01 Betriebs-, Verbrauchsmaterial	107.30		2'000		27.50	
3111.01 Anschaffungen von Mobilien, Maschinen, Fahrzeugen	7'566.70		6'000		19'295.00	
3130.01 Dienstleistungen Dritter, Porti, Telefon, etc.	16'590.03		5'350		10'702.45	
3132.01 Honorare externe Berater, Fachexperten	3'790.50		6'000		4'210.85	
3134.01 Versicherungsprämien	350.00		0		0.00	
3143.01 Baulicher Unterhalt	34'018.25		73'500		75'533.75	
3170.01 Reisekosten und Spesen	250.00		250		618.00	
3180.01 Wertberichtigungen Forderungen	3'000.00-		200		200.00-	
3181.01 Tatsächl. Forderungsverluste	12.00		500		1'091.35	
3199.01 Übriger Betriebsaufwand	0.00		250		0.00	
3300.30 Planmässige Abschreibungen (linear)	22'642.00		27'000		19'383.60	

Erfolgsrechnung

Gemeinde Oberbipp
Buchungsperiode 2024

Einwohnergemeinde Funktionale Gliederung	Rechnung 2024		Budget 2024		Rechnung 2023	
	Aufwand	Ertrag	Aufwand	Ertrag	Aufwand	Ertrag
3300.60 Planmässige Abschreibungen Mobilen VV	19'178.50		18'000		19'360.75	
3320.90 Planmässige Abschreibungen immaterielle Anlagen	4'028.00		4'000		4'028.00	
3510.10 Einlage in Werterhalt	73'950.00		0		0.00	
3510.50 Einlage in Werterhalt Anschlussgebühren	0.00		80'000		133'848.40	
3612.00 Interne Verrechnung zwischen allg. Haushalt und SF	71'600.00		71'600		71'600.00	
3614.01 Entschädigungen an öffentliche Unternehmungen	12'016.00		11'000		13'162.00	
3632.01 Betriebsbeitrag WABI AG	331'155.70		315'000		395'979.15	
4240.01 Benützungs- und Grundgebühren		462'020.40		433'500		480'092.80
4240.02 Dienstleistungen für Dritte		20'953.00		15'000		9'639.50
4240.50 Anschlussgebühren		37'739.15-		80'000		133'848.40
4260.01 Rückerstattungen Dritter		27'759.70		10'000		9'062.50
4409.01 Verrechnete Zinsen		753.20		2'000		1'932.35
4510.10 Entnahme aus Werterhalt		46'219.50		72'500		66'741.10
9011.01 Abschluss SF Wasser Aufwandüberschuss	85'183.13-		17'300-		77'107.65-	
72 Abwasserentsorgung	455'873.99	455'873.99	653'300	653'300	648'273.40	648'273.40
720 Abwasserentsorgung	455'873.99	455'873.99	653'300	653'300	648'273.40	648'273.40
7201 Abwasserentsorgung [Gemeindebetrieb]	455'873.99	455'873.99	653'300	653'300	648'273.40	648'273.40
3101.01 Betriebs-, Verbrauchsmaterial	0.00		0		710.70	
3111.01 Anschaffungen von Maschinen, Geräten und Fahrzeugen	0.00		0		15'750.00	
3120.01 Ver- und Entsorgung	2'318.60		2'800		2'041.20	
3130.01 Dienstleistungen Dritter, Porti, Telefon, etc.	13'365.50		1'860		6'199.15	
3132.01 Honorare externe Berater, Fachexperten	1'564.00		7'500		5'359.35	
3134.01 Versicherungsprämien	370.35		350		342.55	

Erfolgsrechnung

Gemeinde Oberbipp
Buchungsperiode 2024

Einwohnergemeinde Funktionale Gliederung	Rechnung 2024		Budget 2024		Rechnung 2023	
	Aufwand	Ertrag	Aufwand	Ertrag	Aufwand	Ertrag
3143.01 Baulicher Unterhalt	69'495.82		35'000		39'708.05	
3158.01 Unterhalt immaterielle Anlagen	1'429.98		0		0.00	
3180.01 Wertberichtigungen Forderungen	3'600.00-		200		300.00-	
3181.01 Tatsächl. Forderungsverluste	12.00		500		1'633.45	
3300.30 Planmässige Abschreibungen linear	12'071.55		16'625		7'342.05	
3320.90 Planmässige Abschreibungen immaterielle Anlagen	26'014.35		16'600		19'039.80	
3510.10 Einlage in Werterhalt	119'700.00		0		0.00	
3510.50 Einlage in Werterhalt Anschlussgebühren	0.00		120'000		214'080.00	
3612.00 Interne Verrechnung zwischen allg. Haushalt und SF	31'600.00		31'600		31'600.00	
3632.01 Betriebsbeitrag Gdeverband ARA	295'203.50		285'000		308'591.50	
4240.01 Benützungs- und Grundgebühren		369'004.20		395'900		365'361.90
4240.50 Anschlussgebühren		44'248.10-		120'000		214'080.00
4260.01 Rückerstattungen und Kostenbeteiligungen Dritter		81'314.47		65'000		0.00
4409.01 Verrechnete Zinsen		1'381.10		2'800		2'798.85
4510.10 Entnahme aus Werterhalt		48'422.32		69'600		66'032.65
9010.00 Abschluss SF Abwasser Ertragsüberschuss	0.00		135'265		0.00	
9011.01 Abschluss SF Abwasser Aufwandüberschuss	113'671.66-		0		3'824.40-	
73 Abfall	207'393.73	207'393.73	206'050	206'050	201'418.88	201'418.88
730 Abfall	207'393.73	207'393.73	206'050	206'050	201'418.88	201'418.88
7300 Tierkörperbeseitigung	8'172.90	8'172.90	6'800	6'800	5'553.44	5'553.44
3130.09 Kadaverentsorgung	5'318.00		3'800		3'056.89	
3636.01 Beiträge an priv. Organisation	2'854.90		3'000		2'496.55	
4240.01 Tierhalterbeiträge		1'499.55		2'000		1'505.15
4612.00 Interne Verrechnung zwischen allg. Haushalt und SF		6'673.35		4'800		4'048.29

Erfolgsrechnung

Gemeinde Oberbipp
Buchungsperiode 2024

Einwohnergemeinde Funktionale Gliederung	Rechnung 2024		Budget 2024		Rechnung 2023	
	Aufwand	Ertrag	Aufwand	Ertrag	Aufwand	Ertrag
7301 Abfall [Gemeindebetrieb]	199'220.83	199'220.83	199'250	199'250	195'865.44	195'865.44
3000.01 Löhne, Tag- und Sitzungsgelder an Behörden und Kommissionen	800.00		0		100.00	
3010.01 Löhne Abfallplatzwart	3'285.00		3'500		3'296.25	
3053.01 AG-Beiträge Unfallversicherung	20.55		50		20.80	
3054.01 AG-Beiträge an Familienausgleichskasse	0.00		50		0.00	
3055.01 AG-Beiträge Krankentaggeldversicherung	22.55		50		22.60	
3101.01 Betriebs-, Verbrauchsmaterial	1'998.15		6'000		4'011.20	
3102.01 Drucksachen, Publikationen	126.10		300		164.30	
3111.01 Anschaffungen von Mobilien, Maschinen, Fahrzeugen	277.50		0		900.80	
3130.01 Dienstleistungen Dritter, Porti, Telefon, etc.	86.15		2'800		301.75	
3130.08 Abfuhr- und Entsorgungskosten	139'280.85		134'800		135'915.05	
3180.01 Wertberichtigungen Forderungen	1'400.00-		100		100.00-	
3181.01 Tatsächl. Forderungsverluste	0.00		200		501.00	
3199.01 Übriger Betriebsaufwand	38.14		500		0.00	
3300.60 Planmässige Abschreibungen Sachanlagen	3'436.05		6'000		0.00	
3612.00 Interne Verrechnung zwischen allg. Haushalt und SF	27'673.35		25'800		25'048.29	
4240.01 Kehrichtabfuhrgebühren		145'349.30		148'500		146'248.25
4240.02 Jahres- und Einzelvignetten		44'012.00		40'000		38'188.40
4240.03 Sammelsäcke Plastik		3'514.80		4'500		4'250.80
4260.01 Rückerstattungen Dritter		6'166.38		5'900		6'847.04
4409.01 Verrechnete Zinsen		178.35		350		330.95
9010.00 Abschluss Spezialfinanzierung Ertragsüberschuss	23'576.44		19'100		25'683.40	

Erfolgsrechnung

Gemeinde Oberbipp
Buchungsperiode 2024

Einwohnergemeinde Funktionale Gliederung		Rechnung 2024		Budget 2024		Rechnung 2023	
		Aufwand	Ertrag	Aufwand	Ertrag	Aufwand	Ertrag
74	Verbauungen	36'197.25	29'158.55	47'800		71'668.15	11'421.65
741	Gewässerverbauungen	36'197.25	29'158.55	47'800		71'668.15	11'421.65
7410	Gewässerverbauungen	36'197.25	29'158.55	47'800		71'668.15	11'421.65
3132.01	Honorare externe Berater, Gutachter, Fachexperten etc.	9'512.35		0		11'155.60	
3142.01	Unterhalt Wasserbau	16'837.45		38'000		50'751.60	
3161.01	Mieten, Benützungskosten Anlagen	86.50		0		0.00	
3300.20	Planmässige Abschreibungen Wasserbau VV	960.95		1'000		960.95	
3910.01	Interne Verrechnung von Dienstleistungen	8'800.00		8'800		8'800.00	
4631.01	Beiträge vom Kanton		29'158.55		0		11'421.65
77	Übriger Umweltschutz	66'112.64		69'550		63'483.44	
771	Friedhof und Bestattung	50'922.00		55'500		49'329.00	
7716	Regionale Friedhoforganisation	50'922.00		55'500		49'329.00	
3612.01	Entschädigungen an Gemeinden und Gemeindeverbände	50'922.00		55'500		49'329.00	
779	Umweltschutz	15'190.64		14'050		14'154.44	
7792	Hundetoiletten	15'190.64		14'050		14'154.44	
3101.01	Betriebs-, Verbrauchsmaterial	1'616.74		1'000		2'094.34	
3102.01	Drucksachen, Publikationen	56.30		100		60.10	
3111.01	Anschaffungen von Mobilien, Maschinen, Fahrzeugen	1'517.60		950		0.00	
3910.01	Interne Verrechnung von Dienstleistungen	12'000.00		12'000		12'000.00	

Erfolgsrechnung

Gemeinde Oberbipp
Buchungsperiode 2024

Einwohnergemeinde		Rechnung 2024		Budget 2024		Rechnung 2023	
Funktionale Gliederung		Aufwand	Ertrag	Aufwand	Ertrag	Aufwand	Ertrag
79	Raumordnung	25'200.85		15'000		47'329.35	57'093.20
790	Raumordnung	25'200.85		15'000		47'329.35	57'093.20
7900	Raumordnung allgemein	25'200.85		15'000		47'329.35	57'093.20
3102.01	Drucksachen, Publikationen	0.00		0		93.05	
3130.02	Mitglieder-+Verbandsbeiträge	14'469.00		15'000		14'214.60	
3131.01	Planungen und Projektierungen Dritter	10'731.85		0		33'021.70	
4260.01	Rückerstattungen und Kostenbet eiligungen Dritter		0.00		0		57'093.20
8	Volkswirtschaft	3'699.60	109'129.00	13'550	80'000	3'587.25	83'056.56
81	Landwirtschaft	3'699.60		13'550		3'587.25	
811	Verwaltung, Vollzug und Kontrolle	3'699.60		13'550		3'587.25	
8110	Verwaltung, Vollzug und Kontrolle	3'699.60		13'550		3'587.25	
3010.01	Löhne des Verwaltungs- und Betriebspersonals	0.00		300		281.90	
3010.02	Stundenlöhne Betriebspersonal	2'500.00		2'000		2'055.00	
3050.01	AG-Beiträge AHV, IV, EO, ALV	162.10		150		151.55	
3053.01	AG-Beiträge Unfallversicherung	0.00		50		14.75	
3054.01	AG-Beiträge an Familienausgleichskasse	37.50		50		35.05	
3143.02	Unterhalt Drainagensysteme	0.00		10'000		0.00	
3170.01	Reisekosten und Spesen	0.00		0		49.00	
3910.01	Interne Verrechnung von Dienstleistungen	1'000.00		1'000		1'000.00	

Erfolgsrechnung

Gemeinde Oberbipp
Buchungsperiode 2024

Einwohnergemeinde		Rechnung 2024		Budget 2024		Rechnung 2023	
Funktionale Gliederung		Aufwand	Ertrag	Aufwand	Ertrag	Aufwand	Ertrag
87	Brennstoffe und Energie		109'129.00		80'000		83'056.56
871	Elektrizität		109'129.00		80'000		83'056.56
8710	Elektrizität allgemein		109'129.00		80'000		83'056.56
4120.01	Konzession BKW Energie Netze		109'129.00		80'000		83'056.56
9	Finanzen und Steuern	1'441'715.37	6'527'875.59	588'950	5'718'430	989'404.71	5'683'767.30
91	Steuern	183'882.20	6'296'025.90	70'100	5'400'600	115'706.95-	5'360'080.70
910	Steuern	183'882.20	6'296'025.90	70'100	5'400'600	115'706.95-	5'360'080.70
9100	Allgemeine Gemeindesteuern	178'876.05	5'357'764.70	70'000	4'630'100	117'187.30-	4'367'987.00
3180.01	WB gefährdete Steuerguthaben	118'700.00		30'000		153'000.00-	
3181.01	Forderungsverluste allgemeine Gemeindesteuer	60'176.05		40'000		35'812.70	
4000.00	Einkommenssteuern		3'687'713.65		3'505'000		3'259'388.10
4000.20	Nachsteuern und Bussen Einkommen		16'108.70		5'500		878.20
4000.40	Aktive Steuerauscheidungen Einkommen		30'558.65		68'900		30'271.05
4000.50	Passive Steuerauscheidungen Einkommen		60'528.15-		70'300-		77'833.10-
4000.60	Pauschale Steueranrechnung		141.85-		0		414.85-
4001.00	Vermögenssteuern		287'829.90		327'500		280'081.25
4001.40	Aktive Steuerauscheidung Vermögen		13'098.60		28'900		12'949.65
4001.50	Passive Steuerauscheidung Vermögen		9'078.85-		7'300-		11'626.70-
4002.00	Quellensteuern		144'310.50		86'900		131'512.60
4002.10	Quellensteuern Grenzgänger		851.10		500		855.85
4010.00	Gewinnsteuern jurist. Personen		1'360'983.70		650'000		697'709.00

Erfolgsrechnung

Gemeinde Oberbipp
Buchungsperiode 2024

Einwohnergemeinde Funktionale Gliederung	Rechnung 2024		Budget 2024		Rechnung 2023	
	Aufwand	Ertrag	Aufwand	Ertrag	Aufwand	Ertrag
4010.40 Aktive Steuerauscheidungen Gewinnsteuern		87'171.90		46'500		23'638.20
4010.50 Passive Steuerauscheidungen Gewinnsteuern		231'487.55-		25'000-		3'546.45-
4011.00 Kapitalsteuern jurist Personen		10'633.05		0		1'954.10
4011.40 Aktive Steuerauscheidungen Kapitalsteuern		48.85		0		167.40
4011.50 Passive Steuerauscheidungen Kapitalsteuern		2.30-		0		30.70-
4019.00 Holdingsteuern		0.00		3'000		0.00
4029.01 Eingang abgeschriebene Steuern		19'694.80		10'000		22'033.40
9101 Sondersteuern	4'894.45	305'515.15		154'000	1'381.90	383'053.95
3181.01 Tatsächliche Forderungsverlust	4'894.45		0		1'381.90	
4000.80 Lotteriegewinnsteuer		0.00		0		140.00
4022.00 Grundstückgewinnsteuern		161'801.55		80'000		255'312.90
4022.10 Sonderveranlagungen		143'713.60		74'000		126'684.65
4029.01 Eingang abgeschriebene Steuern		0.00		0		916.40
9102 Liegenschaftssteuern	111.70	617'266.05		600'000	98.45	592'659.75
3181.01 Tatsächliche Forderungsverlust	111.70		0		98.45	
4021.01 Liegenschaftssteuern		617'266.05		600'000		592'659.75
9103 Hundetaxe		15'480.00	100	16'500		16'380.00
3181.01 Tatsächl. Forderungsverluste	0.00		100		0.00	
4033.01 Hundesteuer		15'480.00		16'500		16'380.00
93 Finanz- und Lastenausgleich	339'474.00	92'522.00	342'000	89'500	334'960.00	119'267.00
930 Finanz- und Lastenausgleich	339'474.00	92'522.00	342'000	89'500	334'960.00	119'267.00
9300 Finanz- und Lastenausgleich	339'474.00	92'522.00	342'000	89'500	334'960.00	119'267.00
3621.60 Lastenausgleich neue Aufgabenteilung	339'474.00		341'300		334'960.00	
3622.70 Disparitätenabbau Gemeinden	0.00		700		0.00	
4621.60 Geogr.-topografischer Zuschuss		67'641.00		69'500		69'324.00

Erfolgsrechnung

Gemeinde Oberbipp
Buchungsperiode 2024

Einwohnergemeinde Funktionale Gliederung	Rechnung 2024		Budget 2024		Rechnung 2023	
	Aufwand	Ertrag	Aufwand	Ertrag	Aufwand	Ertrag
4621.61 Soziodemografischer Zuschuss		20'099.00		20'000		19'945.00
4622.70 Disparitätenabbau Gemeinden		4'782.00		0		29'998.00
95 Ertragsanteile, übrige		56'144.40		55'000		93'951.55
950 Ertragsanteile, übrige		56'144.40		55'000		93'951.55
9500 Ertragsanteile, übrige		56'144.40		55'000		93'951.55
4024.01 Erbschafts-+ Schenkungssteuer		5'922.75		20'000		51'986.50
4600.01 Anteil an Bundeserträgen Direkte Bundesste. Art. 2a StG		50'221.65		35'000		41'965.05
96 Vermögens- und Schuldenverwalt ung	32'056.48	44'686.34	33'350	45'950	33'064.31	63'739.50
961 Zinsen	31'483.32	41'485.74	32'850	39'000	32'471.22	47'416.00
9610 Zinsen	31'483.32	41'485.74	32'850	39'000	32'471.22	47'416.00
3181.01 Tatsächl. Forderungsverluste	2'001.60		0		532.95	
3406.01 Verzinsung langfristige Finanzverbindlichkeiten	23'266.66		25'200		23'866.67	
3409.01 Übrige Passivzinsen (Sonderrechnungen)	146.61		0		150.30	
3409.02 Verzinsung Spezialfinanzierung	2'312.65		5'150		5'062.15	
3499.01 Vergütungszinse Steuern	3'755.80		2'500		2'859.15	
4400.01 Zinsen flüssige Mittel		368.99		0		207.75
4401.01 Zinsen Forderungen Kontokorrente		24'939.75		22'000		26'279.25
4409.01 Übrige Zinsen		2'177.00		5'000		3'429.00
4451.01 Erträge aus Beteiligungen VV		14'000.00		12'000		17'500.00
963 Liegenschaften des Finanzvermögens		945.60		950		945.50

Erfolgsrechnung

Gemeinde Oberbipp
Buchungsperiode 2024

Einwohnergemeinde		Rechnung 2024		Budget 2024		Rechnung 2023	
Funktionale Gliederung		Aufwand	Ertrag	Aufwand	Ertrag	Aufwand	Ertrag
9630	Liegenschaften des Finanzvermögens		945.60		950		945.50
4430.01	Pacht- und Mietzinse		945.60		950		945.50
969	Finanzvermögen	573.16	2'255.00	500	6'000	593.09	15'378.00
9690	Finanzvermögen	573.16	2'255.00	500	6'000	593.09	15'378.00
3130.01	Depotverwaltungsgebühren und Bankspesen	573.16		500		593.09	
4420.01	Dividenden		1'870.00		1'000		2'728.00
4440.01	Marktwertanpassungen Wert-schriften		385.00		5'000		12'650.00
97	Rückverteilungen		646.95		500		558.55
971	Rückverteilung aus CO2-Abgabe		646.95		500		558.55
9710	Rückverteilung aus CO2-Abgabe		646.95		500		558.55
4699.10	Rückverteilung CO2-Abgabe		646.95		500		558.55
99	Nicht aufgeteilte Posten	886'302.69	37'850.00	143'500	126'880	737'087.35	46'170.00
990	Nicht aufgeteilte Posten	98'452.69		143'500		140'917.35	
9900	Nicht aufgeteilte Posten	44'502.01-		500		2'037.40-	
3180.01	Wertberichtigungen Forderungen	68'400.00-		500		5'600.00-	
3894.01	Einlagen in finanzpolitische Reserven	23'897.99		0		3'562.60	
9901	Nicht aufgeteilte Posten	142'954.70		143'000		142'954.75	
3300.90	Lineare Abschreibung best. VV	142'954.70		143'000		142'954.75	

Erfolgsrechnung

Gemeinde Oberbipp
Buchungsperiode 2024

Einwohnergemeinde Funktionale Gliederung		Rechnung 2024		Budget 2024		Rechnung 2023	
		Aufwand	Ertrag	Aufwand	Ertrag	Aufwand	Ertrag
995	Neutrale Aufwendungen und Erträge	787'850.00	37'850.00		5'000	596'170.00	46'170.00
9950	Neutrale Aufwendungen und Erträge	787'850.00	37'850.00		5'000	596'170.00	46'170.00
3893.01	Einlagen in SF a.o. Projekte	37'850.00		0		46'170.00	
3893.02	Einlagen in SF Vorfinanzierung Liegenschaften des VV	750'000.00		0		550'000.00	
4210.01	Standortentschädig. Kiesabbau		37'850.00		5'000		46'170.00
999	Abschluss				121'880		
9990	Abschluss				121'880		
9001.00	Aufwandüberschuss		0.00		121'880		0.00

Erfolgsrechnung

Gemeinde Oberbipp
Buchungsperiode 2024

Einwohnergemeinde Sachgruppengliederung		Rechnung 2024		Budget 2024		Rechnung 2023	
		Aufwand	Ertrag	Aufwand	Ertrag	Aufwand	Ertrag
Einwohnergemeinde		9'195'609.86	9'195'609.86	8'596'130	8'596'130	8'779'483.12	8'779'483.12
3	Aufwand	9'370'888.21		8'459'065		8'834'731.77	
30	Personalaufwand	1'340'592.75		1'334'710		1'238'357.19	
31	Sach- und übriger Betriebsaufwand	1'559'771.48		1'408'720		1'326'796.05	
33	Abschreibungen Verwaltungsvermögen	495'321.20		493'795		435'030.60	
34	Finanzaufwand	29'559.75		33'050		32'116.29	
35	Einlagen in Fonds und Spezialfinanzierungen	193'650.00		204'590		389'813.94	
36	Transferaufwand	4'893'790.04		4'938'150		4'769'845.10	
38	Ausserordentlicher Aufwand	811'747.99				599'732.60	
39	Interne Verrechnungen	46'455.00		46'050		43'040.00	
4	Ertrag		9'195'609.86		8'474'250		8'779'483.12
40	Fiskalertrag		6'301'948.65		5'420'600		5'412'067.20
41	Regalien und Konzessionen		109'129.00		80'000		83'056.56
42	Entgelte		1'461'504.09		1'595'500		1'818'896.69
43	Verschiedene Erträge		4'490.00		10'000		1'600.00
44	Finanzertrag		46'998.99		51'100		82'601.65
45	Entnahmen aus Fonds u. Spezialfinanzierungen		99'816.34		142'100		132'773.75
46	Transferertrag		1'125'267.79		1'128'900		1'205'447.27
49	Interne Verrechnungen		46'455.00		46'050		43'040.00
9	Abschlusskonten	175'278.35-		137'065	121'880	55'248.65-	
90	Abschluss Erfolgsrechnung	175'278.35-		137'065	121'880	55'248.65-	

Erfolgsrechnung

Gemeinde Oberbipp
Buchungsperiode 2024

Einwohnergemeinde Sachgruppengliederung		Rechnung 2024		Budget 2024		Rechnung 2023	
		Aufwand	Ertrag	Aufwand	Ertrag	Aufwand	Ertrag
3	Aufwand	9'370'888.21		8'459'065		8'834'731.77	
30	Personalaufwand	1'340'592.75		1'334'710		1'238'357.19	
300	Behörden und Kommissionen	124'336.20		118'700		114'118.45	
3000	Löhne, Tag- und Sitzungsgelder an Behörden und Kommissionen	124'336.20		118'700		114'118.45	
301	Löhne des Verwaltungs- und Betriebspersonals	989'668.00		1'016'800		942'091.45	
3010	Löhne des Verwaltungs- und Betriebspersonals	989'668.00		1'016'800		942'091.45	
305	Arbeitgeberbeiträge	130'218.75		146'860		133'902.75	
3050	AG-Beiträge AHV, IV, EO, ALV, Verwaltungskosten	62'154.65		66'100		61'554.30	
3052	AG-Beiträge an Pensionskassen	40'223.70		45'450		40'835.40	
3053	AG-Beiträge an Unfallversicherungen	10'655.40		11'510		10'598.35	
3054	AG-Beiträge an Familienausgleichskasse	14'377.30		15'750		14'242.75	
3055	AG-Beiträge an Krankentaggeldversicherung	2'807.70		8'050		6'671.95	
309	Übriger Personalaufwand	96'369.80		52'350		48'244.54	
3090	Aus- und Weiterbildung des Personals	65'379.94		41'700		28'160.70	
3091	Personalwerbung	1'879.80		2'300		5'243.90	
3099	Übriger Personalaufwand	29'110.06		8'350		14'839.94	
31	Sach- und übriger Betriebsaufwand	1'559'771.48		1'408'720		1'326'796.05	
310	Material- und Warenaufwand	164'582.28		173'300		186'889.40	
3100	Büromaterial	4'555.25		9'700		11'994.25	
3101	Betriebs-, Verbrauchsmaterial	58'516.64		62'650		70'759.19	

Erfolgsrechnung

Gemeinde Oberbipp
Buchungsperiode 2024

Einwohnergemeinde Sachgruppengliederung		Rechnung 2024		Budget 2024		Rechnung 2023	
		Aufwand	Ertrag	Aufwand	Ertrag	Aufwand	Ertrag
3102	Drucksachen, Publikationen	7'333.00		10'700		9'666.90	
3103	Fachliteratur, Zeitschriften	4'533.80		4'750		4'643.25	
3104	Lehrmittel	55'026.24		59'500		59'673.51	
3105	Lebensmittel	34'617.35		25'000		29'881.25	
3106	Medizinisches Material			1'000		271.05	
311	Nicht aktivierbare Anlagen	109'815.45		96'150		150'847.55	
3110	Büromöbel und Geräte	42'151.70		28'300		24'819.70	
3111	Maschinen, Geräte und Fahrzeug e.	36'037.83		45'850		77'685.25	
3112	Kleider, Wäsche, Vorhänge	23'415.30		11'000		5'635.70	
3113	Hardware	3'122.35		4'000		4'908.15	
3118	Immaterielle Anlagen	4'168.90		3'000		37'688.15	
3119	Übrige nicht aktivierbare Anla gen	919.37		4'000		110.60	
312	Ver- und Entsorgung Liegenschaf ten Verwaltungsvermögen	116'087.35		122'400		103'748.50	
3120	Ver- und Entsorgung Liegenschaf ten Verwaltungsvermögen	116'087.35		122'400		103'748.50	
313	Dienstleistungen und Honorare	444'962.72		392'960		470'255.71	
3130	Dienstleistungen Dritter	292'412.37		240'360		252'581.71	
3131	Planungen und Projektierungen Dritter	10'731.85				33'021.70	
3132	Honorare externe Berater, Guta chter, Fachexperten etc.	91'403.65		106'000		137'272.30	
3134	Sachversicherungsprämien	36'361.35		33'200		33'652.00	
3136	Honorare privatärztlicher Täti gkeit	7'330.50		7'500		7'611.20	
3137	Steuern und Abgaben	6'723.00		5'900		6'116.80	
314	Baulicher Unterhalt und betrie blicher Unterhalt	346'021.33		336'100		383'596.80	
3141	Unterhalt Strassen / Verkehrs- wege	98'668.95		98'000		126'016.10	
3142	Unterhalt Wasserbau	16'837.45		38'000		50'751.60	

Erfolgsrechnung

Gemeinde Oberbipp
Buchungsperiode 2024

Einwohnergemeinde Sachgruppengliederung		Rechnung 2024		Budget 2024		Rechnung 2023	
		Aufwand	Ertrag	Aufwand	Ertrag	Aufwand	Ertrag
3143	Unterhalt übrige Tiefbauten	103'514.07		118'500		115'241.80	
3144	Unterhalt Hochbauten, Gebäude	86'298.56		79'100		76'097.35	
3149	Unterhalt übrige Sachanlagen	40'702.30		2'500		15'489.95	
315	Unterhalt Mobilien und immaterielle Anlagen	191'792.12		113'000		71'752.82	
3150	Unterhalt Büromöbel und -geräte	1'851.45		3'000		4'704.30	
3151	Unterhalt Apparate, Maschinen, Geräte, Fahrzeuge, Werkzeuge	63'777.98		47'400		21'505.46	
3153	Informatik-Unterhalt (Hardware)	90'488.95		34'500		21'282.60	
3158	Unterhalt immaterielle Anlagen	35'673.74		27'700		24'057.26	
3159	Unterhalt übrige mobile Anlagen			400		203.20	
316	Mieten, Leasing, Pachten, Benützungsgebühren	36'110.93		35'260		35'861.10	
3160	Miete und Pacht Liegenschaften	4'260.00		4'260		4'260.00	
3161	Mieten, Benützungskosten Anlagen	18'688.63		14'000		16'618.30	
3162	Raten für operatives Leasing	13'162.30		17'000		14'982.80	
317	Spesenentschädigungen	31'670.37		43'200		27'820.00	
3170	Reisekosten und Spesen	21'815.97		27'700		17'531.75	
3171	Exkursionen, Schulreisen und Lager	9'854.40		15'500		10'288.25	
318	Wertberichtigungen auf Forderungen	114'487.00		75'400		114'302.38-	
3180	Wertberichtigungen auf Forderungen	42'300.00		31'000		159'200.00-	
3181	Tatsächl. Forderungsverluste	72'187.00		44'400		44'897.62	
319	Verschiedener Betriebsaufwand	4'241.93		20'950		10'326.55	
3199	Übriger Betriebsaufwand	4'241.93		20'950		10'326.55	

Erfolgsrechnung

Gemeinde Oberbipp
Buchungsperiode 2024

Einwohnergemeinde Sachgruppengliederung		Rechnung 2024		Budget 2024		Rechnung 2023	
		Aufwand	Ertrag	Aufwand	Ertrag	Aufwand	Ertrag
33	Abschreibungen Verwaltungsvermögen	495'321.20		493'795		435'030.60	
330	Sachanlagen VV	426'423.80		453'195		395'773.60	
3300	Planmässige Abschreibungen Sachanlagen	426'423.80		453'195		395'773.60	
332	Abschreibungen Immaterielle Anlagen	68'897.40		40'600		39'257.00	
3320	Planmässige Abschreibungen immaterielle Anlagen	68'897.40		40'600		39'257.00	
34	Finanzaufwand	29'559.75		33'050		32'116.29	
340	Zinsaufwand	25'725.92		30'350		29'079.12	
3406	Verzinsung langfristige Finanzverbindlichkeiten	23'266.66		25'200		23'866.67	
3409	Übrige Passivzinsen	2'459.26		5'150		5'212.45	
349	Verschiedener Finanzaufwand	3'833.83		2'700		3'037.17	
3499	Übriger Finanzaufwand	3'833.83		2'700		3'037.17	
35	Einlagen in Fonds und Spezialfinanzierungen	193'650.00		204'590		389'813.94	
351	Einlagen in Fonds und Spezialfinanzierungen im Eigenkapital	193'650.00		204'590		389'813.94	
3510	Einlagen in Spezialfinanzierungen EK	193'650.00		204'590		389'813.94	
36	Transferaufwand	4'893'790.04		4'938'150		4'769'845.10	
361	Entschädigungen an Gemeinwesen	3'134'369.54		3'148'700		2'920'602.64	
3611	Entschädigungen an Kantone und Konkordate	2'038'711.85		2'025'700		1'847'556.50	

Erfolgsrechnung

Gemeinde Oberbipp
Buchungsperiode 2024

Einwohnergemeinde Sachgruppengliederung		Rechnung 2024		Budget 2024		Rechnung 2023	
		Aufwand	Ertrag	Aufwand	Ertrag	Aufwand	Ertrag
3612	Entschädigungen an Gemeinden und Gemeindeverbände	1'040'221.34		1'063'800		1'031'433.29	
3614	Entschädigungen an öffentliche Unternehmungen	55'436.35		59'200		41'612.85	
362	Finanz- und Lastenausgleich	339'474.00		342'000		334'960.00	
3621	Finanz- und Lastenausgleich an Kanton	339'474.00		341'300		334'960.00	
3622	Finanz- und Lastenausgleich an Gemeinden und Gemeindeverbänd			700			
363	Beiträge an Gemeinwesen und Dritte	1'419'946.50		1'447'450		1'514'282.46	
3631	Beiträge an Kantone und Konkordate	609'037.30		602'700		589'456.00	
3632	Beiträge an Gemeinden und Gemeindeverbände	644'219.60		616'800		721'986.65	
3636	Beiträge an private Organisationen ohne Erwerbszweck	58'378.70		62'950		54'654.75	
3637	Beiträge an private Haushalte	108'310.90		165'000		148'185.06	
38	Ausserordentlicher Aufwand	811'747.99				599'732.60	
389	Einlagen in das Eigenkapital	811'747.99				599'732.60	
3893	Einlagen in Vorfinanzierungen des EK	787'850.00				596'170.00	
3894	Einlagen in finanzpolitische Reserven	23'897.99				3'562.60	
39	Interne Verrechnungen	46'455.00		46'050		43'040.00	
391	Dienstleistungen	46'455.00		46'050		43'040.00	
3910	Interne Verrechnung von Dienstleistungen	46'455.00		46'050		43'040.00	

Erfolgsrechnung

Gemeinde Oberbipp
Buchungsperiode 2024

Einwohnergemeinde Sachgruppengliederung		Rechnung 2024		Budget 2024		Rechnung 2023	
		Aufwand	Ertrag	Aufwand	Ertrag	Aufwand	Ertrag
4	Ertrag		9'195'609.86		8'474'250		8'779'483.12
40	Fiskalertrag		6'301'948.65		5'420'600		5'412'067.20
400	Direkte Steuern natürliche Personen		4'110'722.25		3'945'600		3'626'202.05
4000	Einkommenssteuern natürliche Personen		3'673'711.00		3'509'100		3'212'429.40
4001	Vermögenssteuern natürliche Personen		291'849.65		349'100		281'404.20
4002	Quellensteuern natürliche Personen		145'161.60		87'400		132'368.45
401	Direkte Steuern juristische Personen		1'227'347.65		674'500		719'891.55
4010	Gewinnsteuern juristische Personen		1'216'668.05		671'500		717'800.75
4011	Kapitalssteuern juristische Personen		10'679.60				2'090.80
4019	Übrige direkte Steuern juristische Personen				3'000		
402	Übrige Direkte Steuern		948'398.75		784'000		1'049'593.60
4021	Grundsteuern		617'266.05		600'000		592'659.75
4022	Vermögensgewinnsteuern		305'515.15		154'000		381'997.55
4024	Erbschafts- und Schenkungssteuern		5'922.75		20'000		51'986.50
4029	Eingang abgeschriebene Steuern		19'694.80		10'000		22'949.80
403	Besitz- und Aufwandsteuern		15'480.00		16'500		16'380.00
4033	Hundesteuer		15'480.00		16'500		16'380.00
41	Regalien und Konzessionen		109'129.00		80'000		83'056.56
412	Konzessionen		109'129.00		80'000		83'056.56
4120	Konzessionen		109'129.00		80'000		83'056.56

Erfolgsrechnung

Gemeinde Oberbipp
Buchungsperiode 2024

Einwohnergemeinde Sachgruppengliederung		Rechnung 2024		Budget 2024		Rechnung 2023	
		Aufwand	Ertrag	Aufwand	Ertrag	Aufwand	Ertrag
42	Entgelte		1'461'504.09		1'595'500		1'818'896.69
420	Ersatzabgaben		116'514.10		90'000		101'627.20
4200	Ersatzabgaben		116'514.10		90'000		101'627.20
421	Gebühren für Amtshandlungen		134'131.88		75'000		125'345.25
4210	Gebühren für Amtshandlungen		134'131.88		75'000		125'345.25
423	Schul- und Kursgelder		84'662.35		80'000		90'610.50
4230	Schulgelder		84'662.35		80'000		90'610.50
424	Benützungsgebühren und Dienstleistungen		976'165.00		1'246'400		1'404'674.75
4240	Benützungsgebühren und Dienstleistungen		976'165.00		1'246'400		1'404'674.75
425	Erlös aus Verkäufen		495.85		800		1'347.85
4250	Verkäufe		495.85		800		1'347.85
426	Rückerstattungen		149'534.91		102'300		94'716.14
4260	Rückerstattungen und Kostenbeiträge Dritter		149'534.91		102'300		94'716.14
427	Bussen				1'000		575.00
4270	Bussen				1'000		575.00
43	Verschiedene Erträge		4'490.00		10'000		1'600.00
431	Aktivierung Eigenleistungen		4'490.00		10'000		1'600.00
4310	Aktivierbare Eigenleistungen auf Sachanlagen		4'490.00		10'000		1'600.00
44	Finanzertrag		46'998.99		51'100		82'601.65
440	Zinsertrag		29'798.39		32'150		34'978.15
4400	Zinsen flüssige Mittel		368.99				207.75

Erfolgsrechnung

Gemeinde Oberbipp
Buchungsperiode 2024

Einwohnergemeinde Sachgruppengliederung		Rechnung 2024		Budget 2024		Rechnung 2023	
		Aufwand	Ertrag	Aufwand	Ertrag	Aufwand	Ertrag
4401	Zinsen Forderungen und Konto-korrente		24'939.75		22'000		26'279.25
4409	Übrige Zinsen von Finanzver-mögen		4'489.65		10'150		8'491.15
442	Beteiligungsertrag FV		1'870.00		1'000		2'728.00
4420	Dividenden		1'870.00		1'000		2'728.00
443	Liegenschaftenertrag FV		945.60		950		945.50
4430	Pacht- und Mietzinse Liegensch- aften FV		945.60		950		945.50
444	Wertberichtigungen Anlagen FV		385.00		5'000		12'650.00
4440	Marktwertanpassungen Wert- schriften		385.00		5'000		12'650.00
445	Finanzertrag aus Darlehen und Beteiligungen des VV		14'000.00		12'000		17'500.00
4451	Erträge aus Beteiligungen VV		14'000.00		12'000		17'500.00
448	Erträge von gemieteten Liegen- schaften						13'800.00
4480	Mietzinse von gemieteten Liegenschaften						13'800.00
45	Entnahmen aus Fonds u. Spezial finanzierungen		99'816.34		142'100		132'773.75
451	Entnahmen aus Fonds und Spezia lfinanzierungen im Eigenkapita		99'816.34		142'100		132'773.75
4510	Entnahmen aus Spezialfinanzier- ungen des EK		99'816.34		142'100		132'773.75
46	Transferertrag		1'125'267.79		1'128'900		1'205'447.27
460	Ertragsanteile		50'221.65		35'000		41'965.05
4600	Anteil an Bundeserträgen		50'221.65		35'000		41'965.05

Erfolgsrechnung

Gemeinde Oberbipp
Buchungsperiode 2024

Einwohnergemeinde Sachgruppengliederung		Rechnung 2024		Budget 2024		Rechnung 2023	
		Aufwand	Ertrag	Aufwand	Ertrag	Aufwand	Ertrag
461	Entschädigungen von Gemeinwesen		865'703.64		942'900		905'667.57
4611	Entschädigungen von Kantonen und Konkordaten		713'409.94		773'900		736'315.93
4612	Entschädigungen von Gemeinden und Gemeindeverbänden		152'293.70		169'000		169'351.64
462	Finanz- und Lastenausgleich		92'522.00		89'500		119'267.00
4621	Finanz- und Lastenausgleich von Kantonen und Konkordaten		87'740.00		89'500		89'269.00
4622	Finanz- und Lastenausgleich von Gemeinden, Gemeindeverb.		4'782.00				29'998.00
463	Beiträge von Gemeinwesen und Dritten		116'173.55		61'000		137'989.10
4631	Beiträge von Kantonen und Konkordaten		116'173.55		61'000		137'989.10
469	Verschiedener Transferertrag		646.95		500		558.55
4699	Rückverteilungen		646.95		500		558.55
49	Interne Verrechnungen		46'455.00		46'050		43'040.00
491	Dienstleistungen		46'455.00		46'050		43'040.00
4910	Interne Verrechnung von Dienstleistungen		46'455.00		46'050		43'040.00
9	Abschlusskonten	175'278.35-		137'065	121'880	55'248.65-	
90	Abschluss Erfolgsrechnung	175'278.35-		137'065	121'880	55'248.65-	
900	Abschluss Allgemeiner Haushalt				121'880		
9001	Aufwandüberschuss				121'880		
901	Abschluss Spezialfinanzierung und Fonds im EK	175'278.35-		137'065		55'248.65-	

Erfolgsrechnung

Einwohnergemeinde Sachgruppengliederung		Rechnung 2024		Budget 2024		Rechnung 2023	
		Aufwand	Ertrag	Aufwand	Ertrag	Aufwand	Ertrag
9010	Abschluss Spezialfinanzierung und Fonds im EK, Ertragsüber	23'576.44		154'365		25'683.40	
9011	Abschluss Spezialfinanzierung und Fonds im EK, Aufwandüber	198'854.79-		17'300-		80'932.05-	

Investitionsrechnung

Gemeinde Oberbipp
Buchungsperiode 2024

Einwohnergemeinde		Rechnung 2024		Budget 2024		Rechnung 2023	
Funktionale Gliederung		Ausgaben	Einnahmen	Ausgaben	Einnahmen	Ausgaben	Einnahmen
Einwohnergemeinde		2'453'075.94	2'453'075.94	2'448'025	2'448'025	1'531'618.11	1'531'618.11
0	Allgemeine Verwaltung	0.00	0.00	80'000	0 80'000	0.00	0.00
2	Bildung	761'049.04	0.00 761'049.04	250'000	0 250'000	175'442.30	0.00 175'442.30
3	Kultur, Sport und Freizeit, Kirche	0.00 11'250.00	11'250.00	0 1'250	1'250	0.00 1'250.00	1'250.00
6	Verkehr und Nachrichtenübermittlung	637'188.57	0.00 637'188.57	778'850	0 778'850	513'066.49	0.00 513'066.49
7	Umweltschutz und Raumordnung	905'166.33	138'422.00 766'744.33	1'337'925	0 1'337'925	707'689.32	134'170.00 573'519.32
9	Abschluss	149'672.00 2'153'731.94	2'303'403.94	1'250 2'445'525	2'446'775	135'420.00 1'260'778.11	1'396'198.11

Investitionsrechnung

Gemeinde Oberbipp
Buchungsperiode 2024

Einwohnergemeinde		Rechnung 2024		Budget 2024		Rechnung 2023	
Funktionale Gliederung		Ausgaben	Einnahmen	Ausgaben	Einnahmen	Ausgaben	Einnahmen
0	Allgemeine Verwaltung			80'000			
02	Allgemeine Dienste			80'000			
0290	Verwaltungsliegenschaften			80'000			
5040.01	Heizungs- / Lüftungsersatz Gemeindehaus	0.00		80'000		0.00	
2	Bildung	761'049.04		250'000		175'442.30	
21	Obligatorische Schule	761'049.04		250'000		175'442.30	
2120	Primarstufe	118'849.74		50'000		22'082.05	
5200.01	Informatik-Projekt Schule	0.00		50'000		22'082.05	
	GV-Beschluss vom 28.11.2021 Betrag CHF	190'000.00					
5200.02	Hardwarebeschaffung Schule	118'849.74		0		0.00	
	GR-Beschluss vom 17.09.2024 Betrag CHF	160'000.00					
217	Schulliegenschaften	642'199.30		200'000		153'360.25	
2170	Schulliegenschaften	642'199.30		200'000		153'360.25	
5040.10	Schulraumerweiterung und Sanierung MZH	642'199.30		200'000		153'360.25	
	GV-Beschluss vom 20.06.2022 Betrag CHF	185'000.00					
	GV-Beschluss vom 21.11.2022 Betrag CHF	120'000.00					
	Urne 10.09.2023 Betrag CHF	12'655'000.00					
3	Kultur, Sport und Freizeit, Kirche		11'250.00		1'250		1'250.00

Investitionsrechnung

Gemeinde Oberbipp
Buchungsperiode 2024

Einwohnergemeinde		Rechnung 2024		Budget 2024		Rechnung 2023	
Funktionale Gliederung		Ausgaben	Einnahmen	Ausgaben	Einnahmen	Ausgaben	Einnahmen
31	Kulturerbe		11'250.00		1'250		1'250.00
311	Museen und bildende Kunst		11'250.00		1'250		1'250.00
3110	Museen und bildende Kunst		11'250.00		1'250		1'250.00
6460.01	Rückzahlung von Darlehen an private Organisationen ohne E. GV-Beschluss vom 01.01.2014 Betrag CHF 25'000.00		11'250.00		1'250		1'250.00
6	Verkehr und Nachrichtenübermittlung	637'188.57		778'850		513'066.49	
61	Strassenverkehr	637'188.57		778'850		513'066.49	
615	Gemeindestrassen	637'188.57		778'850		513'066.49	
6150	Gemeindestrassen	637'188.57		778'850		513'066.49	
5010.04	Strassensanierungen über Aktivierungsgrenze 50'000	181'191.50		250'000		165'663.25	
	GR-Beschluss vom 03.07.2023 Betrag CHF 70'000.00						
	GR-Beschluss vom 03.07.2023 Betrag CHF 82'000.00						
	GR-Beschluss vom 30.10.2023 Betrag CHF 12'433.95						
	GR-Beschluss vom Betrag CHF 30'606.20						
	GR-Beschluss vom 06.05.2024 Betrag CHF 70'000.00						
	GR-Beschluss vom 25.11.2024 Betrag CHF 70'000.00						
	GR-Beschluss vom 16.12.2024 Betrag CHF 43'373.15						
5010.05	Umrüsten Strassenlampen (LED) Etappenweise	0.00		0		29'822.40	
	GR-Beschluss vom 19.09.2022 Betrag CHF 29'987.60						
	GR-Beschluss vom 18.10.2021 Betrag CHF 13'000.00						
	GR-Beschluss vom 18.09.2023 Betrag CHF 30'000.00						
5010.13	Trottoirerweiterung Obisgasse	0.00		0		1'855.50	
	GR-Beschluss vom 01.07.2019 Betrag CHF 60'000.00						
	Kreditabrechnung 24.04.2023						
5010.14	Sanierung Bahnhofstrasse inkl. Strassenbel., Trottoir u. WL	0.00		300'000		0.00	

Investitionsrechnung

Gemeinde Oberbipp
Buchungsperiode 2024

Einwohnergemeinde Funktionale Gliederung	Rechnung 2024		Budget 2024		Rechnung 2023	
	Ausgaben	Einnahmen	Ausgaben	Einnahmen	Ausgaben	Einnahmen
5010.16 Trottoirsituation Niederbipp- strasse GV-Beschluss vom 13.06.2021 Betrag CHF 264'000.00 Kreditabrechnung 04.09.2023	0.00		0		107'815.55	
5010.17 Seilerweg Belagssanierung, Entwässerung GR-Beschluss vom 19.09.2022 Betrag CHF 67'286.95	638.75		0		2'174.75	
5010.18 Reinabwasserleitung, Strasse Untergasse-Mettlengweg (Sägew) GV-Beschluss vom 19.10.2020 Betrag CHF 194'000.00 Kreditabrechnung 26.02.2024	0.00		0		37'972.35	
5010.19 Ersatz/Umlegung Wasserleitung Byfangweg/Moosgasse GV-Beschluss vom 28.11.2021 Betrag CHF 197'272.10 GR-Beschluss vom 21.11.2022 Betrag CHF 39'600.00	0.00		0		99'863.90	
5010.20 Sanierung Steingasse Nord Strasse/Wasser/Abwasser GR-Beschluss vom 28.11.2022 Betrag CHF 40'000.00	6'242.15		0		19'780.29	
5010.21 Ersatz/Umlegung Wasserleitung Byfangweg/Moosgasse - Beleucht GV-Beschluss vom 28.11.2021 Betrag CHF 198'727.90	0.00		0		22'992.60	
5010.23 Sanierung Byfangweg West, 3. Etappe GV-Beschluss vom 20.11.2023 Betrag CHF 207'000.00	77'470.50		191'850		0.00	
5010.24 Abwasser Trennsystem Lehm- grubenweg, Teil Strasse GV-Beschluss vom 21.11.2022 Betrag CHF 350'000.00	61'674.70		0		0.00	
5010.25 öff. Beleuchtung Rebenweg i.Z. Umverlegung WL	0.00		0		13'650.90	
5010.26 Sanierung Byfangweg West, 3. Etappe - Beleuchtung GV-Beschluss vom 20.11.2023 Betrag CHF 60'000.00	40'674.60		0		0.00	
5010.27 Sanierung Schmiedengasse	98'282.00		0		0.00	
5010.30 Sanierung Steingasse Süd (Trafostation BKW) GR-Beschluss vom 19.08.2024 Betrag CHF 85'000.00	11'804.35		0		0.00	
5060.02 Ersatz Kommunalfahrzeug gemäss Fahrzeugkonzept GV-Beschluss vom 21.11.2022 Betrag CHF 185'000.00	159'210.02		37'000		11'475.00	

Investitionsrechnung

Gemeinde Oberbipp
Buchungsperiode 2024

Einwohnergemeinde		Rechnung 2024		Budget 2024		Rechnung 2023	
Funktionale Gliederung		Ausgaben	Einnahmen	Ausgaben	Einnahmen	Ausgaben	Einnahmen
7	Umweltschutz und Raumordnung	905'166.33	138'422.00	1'337'925		707'689.32	134'170.00
71	Wasserversorgung	481'879.50	138'422.00	908'725		500'444.60	134'170.00
710	Wasserversorgung	481'879.50	138'422.00	908'725		500'444.60	134'170.00
7101	Wasserversorgung (Gemeindebetrieb)	481'879.50	138'422.00	908'725		500'444.60	134'170.00
5031.14	Sanierung WL Untergasse - Seilerweg	0.00		0		21'668.25	
	GV-Beschluss vom 19.10.2020 Betrag CHF	146'000.00					
	GR-Beschluss vom 05.09.2022 Betrag CHF	10'231.50					
	GR-Beschluss vom 24.01.2022 Betrag CHF	37'000.00					
	Kreditabrechnung 26.02.2024						
5031.16	Ersatz/Umlegung Wasserleitung Byfangweg/Moosgasse	11'736.55		0		229'409.95	
	GV-Beschluss vom 28.11.2021 Betrag CHF	197'272.10					
	GR-Beschluss vom 04.07.2022 Betrag CHF	29'000.00					
5031.18	Wasserleitungsersatz inkl. Löschschutz, Weihergasse	0.00		0		28'624.70	
	GR-Beschluss vom 12.12.2022 Betrag CHF	22'000.00					
5031.19	Ersatz und Umverlegung Haupt- verteilung Rebenweg	2'698.75		130'000		145'288.80	
	GV-Beschluss vom 21.11.2022 Betrag CHF	180'000.00					
	GR-Beschluss vom 03.07.2023 Betrag CHF	4'000.00					
5031.20	Sanierung Wasserleitung Niedermatte Berstingverfahren	0.00		220'000		0.00	
5031.21	Umverlegung Wasser- & Abwasser- leitung Siechenmatt (Volg)	0.00		87'500		7'713.75	
	GR-Beschluss vom 03.07.2023 Betrag CHF	25'000.00					
5031.22	Sanierung WL Byfangweg West 3. Etappe	126'173.30		183'025		16'547.15	
	GV-Beschluss vom 20.11.2023 Betrag CHF	135'000.00					
5031.23	Sanierung Bahnhofstrasse inkl. Beleuchtung und Trottoir	0.00		288'200		0.00	

Investitionsrechnung

Gemeinde Oberbipp
Buchungsperiode 2024

Einwohnergemeinde Funktionale Gliederung	Rechnung 2024		Budget 2024		Rechnung 2023	
	Ausgaben	Einnahmen	Ausgaben	Einnahmen	Ausgaben	Einnahmen
5031.24 Neuerschliessung Wasserleitung Schmiedengasse	73'173.95		0		0.00	
GR-Beschluss vom 27.11.2023 Betrag CHF	98'558.30					
GR-Beschluss vom 24.02.2025 Betrag CHF	85'000.00					
5031.26 Umverlegung Wasserleitung Birchlenstrasse	81'269.60		0		0.00	
GR-Beschluss vom 19.08.2024 Betrag CHF	250'000.00					
5031.27 Ersatz Wasserleitung Untergasse	186'827.35		0		0.00	
GR-Beschluss vom 16.12.2024 Betrag CHF	150'381.50					
5061.01 Wassernetzüberwachung	0.00		0		51'192.00	
Anschaffung Geräte						
GR-Beschluss vom 30.05.2022 Betrag CHF	54'588.85					
6310.01 Subventionsbeiträge Kanton		12'000.00		0		9'000.00
6440.01 Darlehensrückzahlung WABI AG		126'422.00		0		125'170.00
GdeVer 01.01.1998 Betrag CHF	0.00					
72 Abwasserentsorgung	388'926.53		369'200		207'244.72	
720 Abwasserentsorgung	388'926.53		369'200		207'244.72	
7201 Abwasserentsorgung (Gemeindebetrieb)	388'926.53		369'200		207'244.72	
5032.02 Leitungssanierung GEP	11'736.55-		50'000		0.00	
GR-Beschluss vom 09.05.2022 Betrag CHF	20'000.00					
GR-Beschluss vom 21.11.2022 Betrag CHF	44'157.00					
GR-Beschluss vom 12.12.2022 Betrag CHF	14'100.00					
GR-Beschluss vom 12.12.2022 Betrag CHF	25'000.00					
5032.08 Leitungssanierung Steingasse Süd	0.00		0		0.00	
GV-Beschluss vom 20.11.2017 Betrag CHF	150'000.00					
GV-Beschluss vom 19.11.2018 Betrag CHF	0.00					
5032.15 GEP-Massnahmen Phase 2	0.00		90'000		0.00	
5032.16 Abwasser Trennsystem Lehm- grubenweg	194'263.20		0		65'812.30	
GV-Beschluss vom 21.11.2022 Betrag CHF	350'000.00					
5032.17 Umverlegung Wasser-& Abwasser- leitung Siechenmatt (Volg)	0.00		87'500		0.00	
GR-Beschluss vom 03.07.2023 Betrag CHF	25'000.00					

Investitionsrechnung

Gemeinde Oberbipp
Buchungsperiode 2024

Einwohnergemeinde Funktionale Gliederung		Rechnung 2024		Budget 2024		Rechnung 2023	
		Ausgaben	Einnahmen	Ausgaben	Einnahmen	Ausgaben	Einnahmen
5032.18	Sanierung Byfangweg West, 3. Etappe GV-Beschluss vom 20.11.2023 Betrag CHF	95'496.85		141'700		0.00	
5062.01	Ersatz Abwassersteuerungsanlag Stebatec GR-Beschluss vom 13.03.2023 Betrag CHF	36'616.83		0		84'732.27	
5292.01	Abwasserentsorgung GEP Ueberarbeitung GV-Beschluss vom 20.06.2022 Betrag CHF	72'810.20		0		56'700.15	
5292.02	ZPA öffentliche Liegenschaften GR-Beschluss vom 25.11.2024 Betrag CHF	1'476.00		0		0.00	
73	Abfall (Gemeindebetriebe)	34'360.30		60'000			
7301	Abfall (Gemeindebetriebe)	34'360.30		60'000			
5060.01	Ersatz Annahmegebände GR-Beschluss vom 01.07.2024 Betrag CHF	34'360.30		60'000		0.00	
9	Abschluss	149'672.00	2'303'403.94	1'250	2'446'775	135'420.00	1'396'198.11
99	Abschluss	149'672.00	2'303'403.94	1'250	2'446'775	135'420.00	1'396'198.11
999	Abschluss	149'672.00	2'303'403.94	1'250	2'446'775	135'420.00	1'396'198.11
9990	Abschluss	149'672.00	2'303'403.94	1'250	2'446'775	135'420.00	1'396'198.11
5900.01	Passivierte Einnahmen	149'672.00		1'250		135'420.00	
6900.01	Aktiviert Ausgaben		2'303'403.94		2'446'775		1'396'198.11

Investitionsrechnung

Gemeinde Oberbipp
Buchungsperiode 2024

Einwohnergemeinde Sachgruppengliederung		Rechnung 2024		Budget 2024		Rechnung 2023	
		Ausgaben	Einnahmen	Ausgaben	Einnahmen	Ausgaben	Einnahmen
Einwohnergemeinde		2'453'075.94	2'453'075.94	2'448'025	2'448'025	1'531'618.11	1'531'618.11
5	Investitionsausgaben	2'453'075.94		2'448'025		1'531'618.11	
50	Sachanlagen	2'110'268.00		2'396'775		1'317'415.91	
52	Immaterielle Anlagen	193'135.94		50'000		78'782.20	
59	Übertrag an Bilanz	149'672.00		1'250		135'420.00	
6	Investitionseinnahmen		2'453'075.94		2'448'025		1'531'618.11
63	Investitionsbeiträge für eigene Rechnung		12'000.00				9'000.00
64	Rückzahlung von Darlehen		137'672.00		1'250		126'420.00
69	Übertrag an Bilanz		2'303'403.94		2'446'775		1'396'198.11

Investitionsrechnung

Gemeinde Oberbipp
Buchungsperiode 2024

Einwohnergemeinde Sachgruppengliederung		Rechnung 2024		Budget 2024		Rechnung 2023	
		Ausgaben	Einnahmen	Ausgaben	Einnahmen	Ausgaben	Einnahmen
5	Investitionsausgaben	2'453'075.94		2'448'025		1'531'618.11	
50	Sachanlagen	2'110'268.00		2'396'775		1'317'415.91	
501	Strassen / Verkehrswege	477'978.55		741'850		501'591.49	
5010	Strassen / Verkehrswege	477'978.55		741'850		501'591.49	
503	Übriger Tiefbau	759'903.00		1'277'925		515'064.90	
5031	Tiefbauten Wasserversorgung	481'879.50		908'725		449'252.60	
5032	Tiefbauten Abwasserbeseitigung	278'023.50		369'200		65'812.30	
504	Hochbauten	642'199.30		280'000		153'360.25	
5040	Hochbauten	642'199.30		280'000		153'360.25	
506	Mobilien	230'187.15		97'000		147'399.27	
5060	Mobilien	230'187.15		97'000		147'399.27	
52	Immaterielle Anlagen	193'135.94		50'000		78'782.20	
520	Software	118'849.74		50'000		22'082.05	
5200	Software	118'849.74		50'000		22'082.05	
529	Übrige immaterielle Anlagen	74'286.20				56'700.15	
5292	Abwasserentsorgung	74'286.20				56'700.15	
59	Übertrag an Bilanz	149'672.00		1'250		135'420.00	
590	Passivierungen	149'672.00		1'250		135'420.00	
5900	Passivierte Einnahmen	149'672.00		1'250		135'420.00	

Investitionsrechnung

Gemeinde Oberbipp
Buchungsperiode 2024

Einwohnergemeinde Sachgruppengliederung		Rechnung 2024		Budget 2024		Rechnung 2023	
		Ausgaben	Einnahmen	Ausgaben	Einnahmen	Ausgaben	Einnahmen
6	Investitionseinnahmen		2'453'075.94		2'448'025		1'531'618.11
63	Investitionsbeiträge für eigene Rechnung		12'000.00				9'000.00
631	Kantone und Konkordate		12'000.00				9'000.00
6310	Investitionsbeiträge von Kantonen und Konkordaten		12'000.00				9'000.00
64	Rückzahlung von Darlehen		137'672.00		1'250		126'420.00
644	Öffentliche Unternehmungen		126'422.00				125'170.00
6440	Rückzahlung von Darlehen an öffentliche Unternehmungen		126'422.00				125'170.00
646	Private Organisationen ohne Erwerbszweck		11'250.00		1'250		1'250.00
6460	Rückzahlung von Darlehen an private Organisationen		11'250.00		1'250		1'250.00
69	Übertrag an Bilanz		2'303'403.94		2'446'775		1'396'198.11
690	Aktivierungen		2'303'403.94		2'446'775		1'396'198.11
6900	Aktivierte Ausgaben		2'303'403.94		2'446'775		1'396'198.11