


Einwohnergemeinde Oberbipp



JAHRESRECHNUNG 2025

INHALTSVERZEICHNIS	
1 BERICHTERSTATTUNG	4
2 ECKDATEN	13
2.1 Übersicht	13
2.2 Selbstfinanzierung / Finanzierungsergebnis	14
2.3 Gestufte Erfolgsausweise	15
2.3.1 Gesamter Haushalt	15
2.3.2 Allgemeiner Haushalt	16
2.3.3 Wasserversorgung	17
2.3.4 Abwasserentsorgung	18
2.3.5 Abfall	19
3 BILANZ	20
4 FUNKTIONEN.....	21
4.1 Erfolgsrechnung	21
4.2 Investitionsrechnung.....	29
5 SACHGRUPPEN	30
5.1 Erfolgsrechnung	30
5.2 Investitionsrechnung.....	31
6 GELDFLUSSRECHNUNG	32
7 FINANZKENNZAHLEN	36
7.1 Gesamthaushalt	36
7.2 Allgemeiner Haushalt	37
7.3 Spezialfinanzierung Wasserversorgung.....	37
7.4 Spezialfinanzierung Abwasserentsorgung	38
7.5 Spezialfinanzierung Abfall	38
8 ANTRAG DER EXEKUTIVE.....	39
9 BESTÄTIGUNGSBERICHT	41
10 GENEHMIGUNG DER JAHRESRECHNUNG	43

11 ANHANG	44
11.1 Regelwerk	44
11.1.1 Angewendetes Regelwerk.....	44
11.1.2 Bewertung Finanzvermögen	44
11.1.3 Bewertung Verwaltungsvermögen.....	44
11.1.4 Aktivierungsgrenzen.....	45
11.1.5 Bestehendes Verwaltungsvermögen.....	45
11.2 Grundlagen der Jahresrechnung	45
11.3 Eigenkapitalnachweis	46
11.4 Rückstellungsspiegel.....	47
11.5 Beteiligungsspiegel.....	48
11.6 Gewährleistungsspiegel.....	52
11.7 Anlagespiegel.....	53
11.8 Kreditkontrolle	56
11.8.1 Verpflichtungskredite für Investitionen.....	56
11.8.2 Nachkredite.....	58
11.9 Weitere massgebende Angaben.....	61
12 DETAILS ZUR RECHNUNG	63
12.1 Bilanz	63
12.2 Erfolgsrechnung nach Funktionen	76
12.3 Erfolgsrechnung nach Sachgruppen.....	107
12.4 Investitionsrechnung nach Funktionen.....	118
12.5 Investitionsrechnung nach Sachgruppen	124

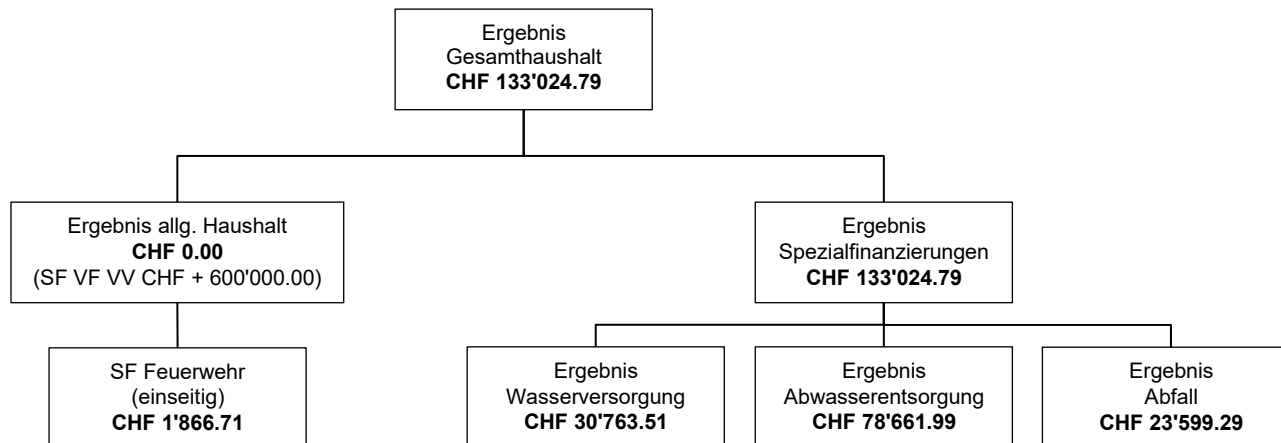
1 BERICHTERSTATTUNG

Rechnungsführung

Die vorliegende Jahresrechnung 2025 der Einwohnergemeinde Oberbipp wurde nach dem "Harmonisierten Rechnungsmodell 2" (HRM2) des Kantons Bern erstellt. Für die Buchhaltung stand die Gemeindesoftware HISoft eGov der Firma Hürlimann Informatik AG, Obfelden, zur Verfügung. Verantwortlich für die Rechnungsführung ist Angela Rolli.

Ergebnisse

Das Ergebnis der Jahresrechnung 2025 setzt sich wie folgt zusammen:



Erfolgsrechnung Gesamthaushalt

Die externe Revisionsstelle hat die Jahresrechnung 2025 revidiert. Die Rechnung 2025 schliesst im Gesamthaushalt (Steuerhaushalt und den einzelnen Spezialfinanzierungen Abfall, Abwasser und Wasser) mit einem Ertragsüberschuss von CHF 133'024.79 ab. Die Besserstellung gegenüber dem Budget beträgt CHF 208'288.79

Erfolgsrechnung Allgemeiner Haushalt

Der Allgemeine Haushalt schliesst mit einem Ertragsüberschuss vor Einlage in die finanzpolitische Reserve von CHF 54'677.31 ab. Budgetiert war ein Aufwandüberschuss von CHF 194'404.00. Die Besserstellung gegenüber dem Budget 2025 beträgt CHF 249'081.31. Zusätzliche Abschreibungen müssen nach Artikel 84 Gemeindeverordnung (GV, BSG 170.111) bei einem Ertragsüberschuss der Erfolgsrechnung vorgenommen werden, wenn die ordentlichen Abschreibungen kleiner sind als die Nettoinvestitionen. Weil dies im 2025 zutreffend war, mussten zur Finanzierung des Selbstfinanzierungsfehlbetrags im allgemeinen Haushalt zusätzliche Abschreibungen in der Höhe von CHF 54'677.31 vorgenommen und in die finanzpolitische Reserve eingelegt werden. Das Rechnungsergebnis erlaubt uns eine weitere Einlage in die Spezialfinanzierung Vorfinanzierung Liegenschaften des Verwaltungsvermögen im Allgemeinen Haushalt von CHF 600'000.00 zu tätigen. Der neue Bestand beträgt CHF 2'400'000.00.

Aufgrund des wirtschaftlichen Umgangs mit den Ressourcen werden die Budgetvorgaben grossmehrheitlich eingehalten.

Die nachfolgenden Geschäftsfälle haben das Ergebnis der Jahresrechnung 2025 massgeblich beeinflusst:

- Budgetüberschreitungen gemäss Nachkreditabelle
- Geringere Aufwendungen für Berater und Übernahmen von externen Aufgaben in der Verwaltung, die weiterverrechnet werden konnten
- Tiefere Lastenausgleichzahlung Ergänzungsleistung und Sozialhilfe
- Tiefere Einnahmen bezüglich Disparitätenabbau
- Tiefere Subventionsbeiträge für Kindertagesstätten
- Geringere Kosten Unterhalt Strassen
- Mehreinnahmen bei den Steuern in diversen Bereichen

Spezialfinanzierung Wasser

Die Wasserversorgung schliesst mit einem Ertragsüberschuss von CHF 30'763.51 ab. Budgetiert war ein Ertragsüberschuss von CHF 5'600.00. Die Besserstellung beträgt CHF 25'163.51. Das Eigenkapital beträgt neu CHF 967'698.95.

Spezialfinanzierung Abwasser

Die Abwasserversorgung schliesst mit einem Ertragsüberschuss von CHF 78'661.99 ab. Budgetiert war ein Ertragsüberschuss von CHF 94'140.00. Die Schlechterstellung beträgt CHF 15'478.01. Das Eigenkapital der Spezialfinanzierung beträgt neu CHF 794'297.75.

Spezialfinanzierung Abfall

Die Abfallentsorgung schliesst mit einem Ertragsüberschuss von CHF 23'599.29 ab. Budgetiert war ein Ertragsüberschuss von CHF 19'400.00. Die Besserstellung beträgt CHF 4'199.29. Das Eigenkapital beträgt neu CHF 403'831.51.

Spezialfinanzierung Feuerwehr (einseitig)

Die Feuerwehr ist eine einseitige Spezialfinanzierung und schliesst im Rechnungsjahr 2025 mit einem Ertrag von CHF 1'866.71 ab. Der Ertragsüberschuss wird dem Eigenkapital der Feuerwehr (Rechnungsausgleich) zugeführt. Das Eigenkapital beträgt neu CHF 47'042.38.

Weitere Bemerkungen können den einzelnen Rubriken unter Punkt 4 entnommen werden.

Budget und Steueranlage

Das Budget für das Jahr 2025 mit einem Aufwandüberschuss von CHF 75'264.00 wurde von der Gemeindeversammlung am 18. November 2024 mit folgenden Ansätzen beschlossen:

Steueranlage:	1.59 Einheiten auf Einkommen und Vermögen	ab 01.01.2019
Liegenschaftssteuern:	1.5 ‰ des amtlichen Wertes	wie bisher
Wehrdienstersatz:	6.5 % des Staatssteuerbetrages (Min. CHF 50.00, Max. CHF 450.00)	seit 01.01.2025
Hundetaxe:	CHF 90.00 pro Hund	seit 01.01.2021
Gebühren:	01.01. - 31.12.2025	
Wassergebühr	zuzüglich 2.6% Mehrwertsteuer	seit 01.01.2023
gemäss Wasserversorgungsreglement und Tarifblatt vom 15.12.1997 und den Teilrevisionen vom 25.05.1998 und 23.06.2003		
- jährliche Grundgebühr (Wohnungsansatz)	CHF 150.00	
- jährliche Grundgebühr (Industrie, Gewerbe und Landwirtschaft)	gestaffelt nach Wasserverbrauch	
- Verbrauchsgebühr	CHF 1.90 / m3 Wasserbezug	
- jährliche Grundgebühr Tanklager: grosser Tank	CHF 3'300.00 pauschal je Tank	
kleiner Tank	CHF 1'950.00 pauschal je Tank	
Abwassergebühr	zuzüglich 8.1% Mehrwertsteuer	seit 01.01.2023
gemäss Abwasserentsorgungsreglement und Tarifblatt vom 15.12.1997 und Teilrevision vom 25.05.1998		
- jährliche Grundgebühr (Wohnungsansatz)	CHF 150.00	
- jährliche Grundgebühr (Industrie, Gewerbe und Landwirtschaft)	gestaffelt nach Wasserverbrauch	
- Verbrauchsgebühr	CHF 2.20 / m3 Wasserbezug	

Abfallentsorgung**zuzüglich 8.1% Mehrwertsteuer**

gemäß Abfallreglement und Tarifblatt vom 14.12.2020

-	jährliche Grundgebühr (pro Haushalt)	CHF	150.00	ab 01.01.2023
-	jährliche Grundgebühr (pro Betrieb)	CHF	150.00	ab 01.01.2023

Jahresvignetten Grüngutabfuhr:

Für 140 I-Container	CHF	115.00	ab 01.01.2019
Für 240 I-Container	CHF	145.00	ab 01.01.2021
Für 770 I-Container	CHF	479.00	ab 01.01.2021

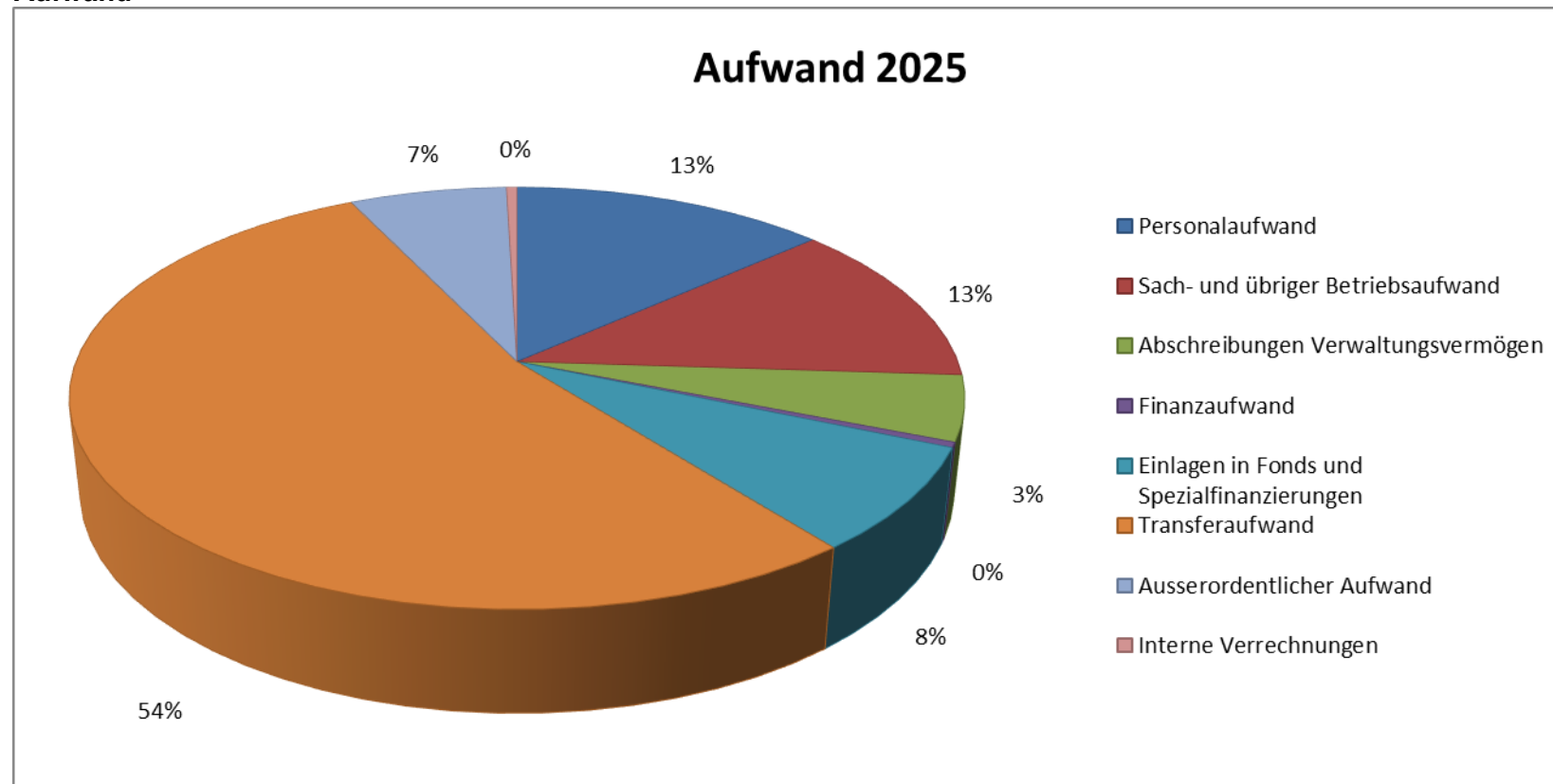
Einzelvignetten Grüngutabfuhr:

Für 140 I-Container	CHF	5.10	ab 01.01.2021
Für 240 I-Container	CHF	6.50	ab 01.01.2021
Für 770 I-Container	CHF	16.10	ab 01.01.2021

Bündelmarke Grüngutabfuhr	CHF	4.00	ab 01.01.2019
---------------------------	-----	------	---------------

Vergleich zum Budget nach Sachgruppengliederung

Aufwand



Personalaufwand

Der gesamte Personalaufwand (Entschädigungen, Sitzungsgelder, Besoldung, Sozial-, Personal-, Unfall- und Krankenversicherungen) liegt CHF 7'141.18 unter dem budgetierten Betrag. Der Minderaufwand entstand unter anderem durch tiefere Lohnkosten, was ebenfalls zu tieferen Arbeitgeberbeiträge führte.

Sach- und übriger Betriebsaufwand

Der gesamte Sachaufwand (Verbrauchsmaterial, Anschaffungen, Honorare für Dienstleistungen, baulicher oder übriger Unterhalt, Spesen) liegt 17.14% oder CHF 267'641.66 unter dem budgetierten Betrag. Die Minderausgaben sind auf den Verzicht von Anschaffungen von Geräten, weniger Honorarkosten und geringerer Unterhalt in fast allen Bereichen zurückzuführen. Auch der Unterhalt an Fahrzeugen und sonstigen Geräten fiel tiefer aus.

Abschreibungen Verwaltungsvermögen

Die gesamten Abschreibungen fallen um 3.39% oder CHF 18'056.56 tiefer aus als budgetiert. Die genaue Budgetierung ist auf eine gute Investitionsplanung zurückzuführen.

Finanzaufwand

Der Finanzaufwand liegt 22.77% oder CHF 7'583.04 über dem Budgetwert. Aufgrund der aktuellen Zinssituation wurde keine interne Verzinsung der Spezialfinanzierung vorgenommen. Aufgenommene Darlehen führen zu mehr Zinsaufwand. Erhöhte Ausgabe von Vergütungszinsen Steuern.

Einlagen in Fonds und Spezialfinanzierungen

Die Einlagen in Spezialfinanzierungen dienen dem Rechnungsausgleich von spezialfinanzierten Bereichen. Beim Wasser und Abwasser werden zusätzlich Einlagen in die Spezialfinanzierung „Werterhalt“ vorgenommen. Aufgrund des Rechnungsabschlusses in den Spezialfinanzierungen Wasser, Abwasser und Feuerwehr konnten mehr Einlagen gemacht werden.

Transferaufwand

Die Entschädigungen an Gemeinwesen liegen um 1.96% oder CHF 105'854.66 über dem budgetierten Betrag. Entschädigungen an Gemeinwesen insbesondere die Kosten für die Lehrergehälter und die Massnahmen der Regelschule (MR) fielen höher aus.

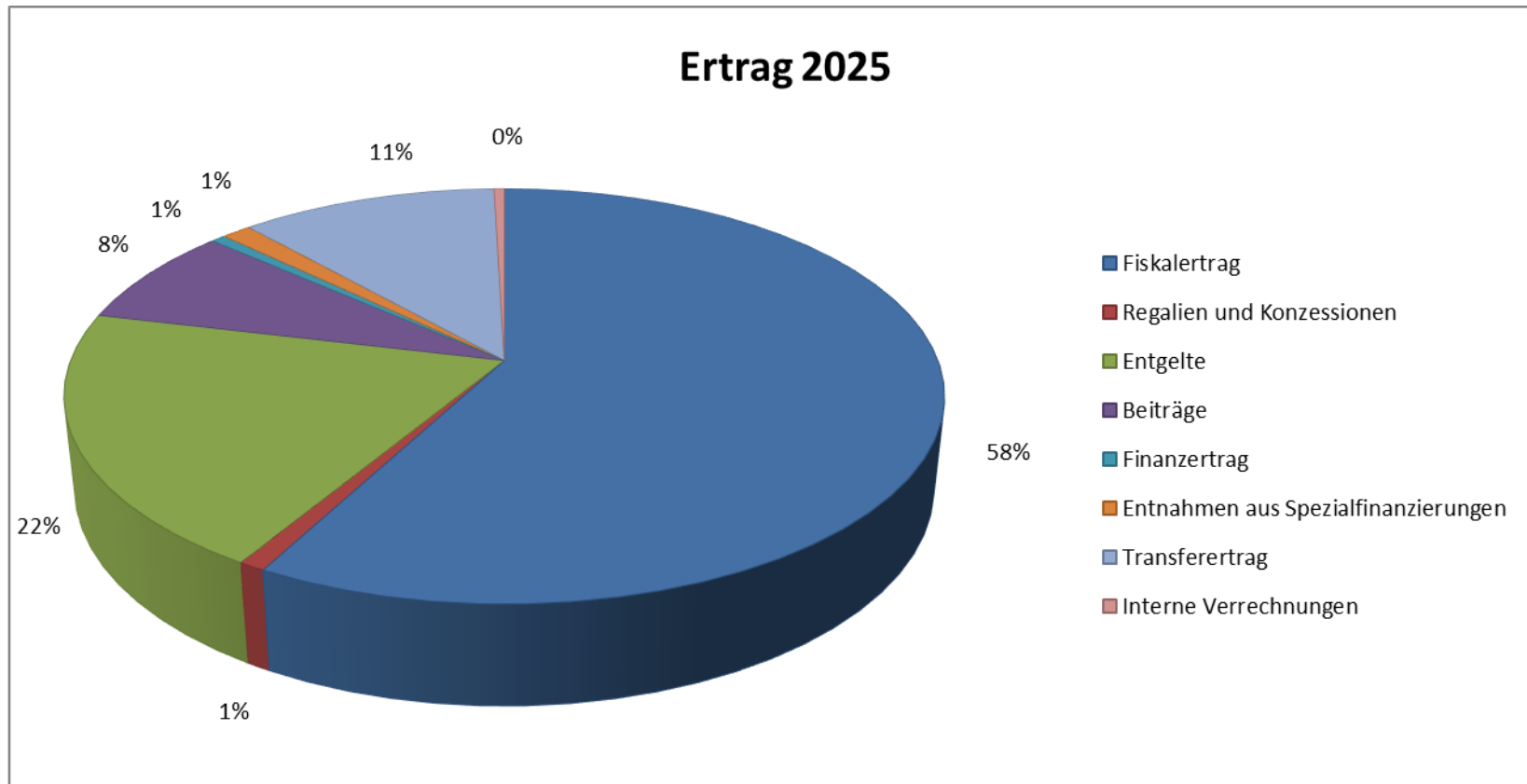
Ausserordentlicher Aufwand

In diesem Bereich werden die Einlagen in die Vorfinanzierungen EK und in die finanzpolitischen Reserven abgebildet. Aufgrund des Rechnungsergebnis konnten im Jahr 2025 wiederum eine hohe Summe (CHF 600'000.00) in die Spezialfinanzierung Vorfinanzierung Liegenschaften des VV eingelegt.

Interne Verrechnungen

Bei internen Verrechnungen werden Personal- und Sachaufwand, Zinsen und Abschreibungen sowie Erträge zwischen den einzelnen Funktionen verrechnet, mit dem Ziel, die wirtschaftliche Aufgabenerfüllung je Aufgabenbereich beurteilen zu können.

Ertrag



Fiskalertrag

Der Steuerertrag fallt um 13.77% oder CHF 729'414.80 besser aus als budgetiert. Die wesentlichen Abweichungen gegenuber dem Budget liegen bei den Einkommenssteuern der naturlichen Personen, bei den Vermogensgewinnsteuern und den Gewinnsteuern der juristischen Personen.

Regalien und Konzessionen

Die Konzessionsentschadigung der BKW Energie Netze AG betrug CHF 87'429.70.

Entgelte

Die Entgelte liegen 6.82% oder CHF 133'739.32 uber dem budgetierten Betrag. Die Mehreinnahmen sind auf die Anschlussgebuhren Wasser und Abwasser zuruckzufuhren. Ebenfalls zu Mehreinnahmen fuhrte der Verkauf des Baggers. Hingegen wurden bei den Feuerwehersatzabgaben weniger Einnahmen verbucht.

Verschiedene Erträge

Die Einnahmen der Mehrwertabschöpfung konnten verbucht werden.

Finanzertrag

Dieser Bereich liegt 17.94% oder CHF 9'753.10 über dem Budget. Die Marktwertanpassungen der Wertschriften führten zu erhöhten Einnahmen.

Entnahmen aus Spezialfinanzierungen

Die Entnahmen aus den Spezialfinanzierungen dienen dem Rechnungsausgleich von spezialfinanzierten Bereichen.

Transferertrag

Die Rückerstattungen des Kantons und Gemeinwesen sind um 5.4% oder CHF 66'365.51 tiefer ausgefallen als budgetiert. Die Einnahmen bezüglich Disparitätenabbau sind deutlich tiefer ausgefallen als budgetiert.

Interne Verrechnungen

Siehe Bemerkung unter dem Aufwand.

Nachkredite

Total:	CHF	1'032'143.54
davon:		
gebunden	CHF	292'704.19
GR Kompetenz	CHF	139'439.35
zu beschliessen	CHF	600'000.00

Die Gemeindeversammlung nimmt die Nachkredite von CHF 1'032'143.54 zur Kenntnis.

Spezialfinanzierungen (gebührenfinanzierte Bereiche)
(Art. 30 Bst. b FHDV)

SF Wasserversorgung

	Rechnungsjahr CHF	Budget CHF
Erfolg	30'763.51	5'600.00
	Rechnungsjahr per 31.12.2025	
Verwaltungsvermögen übrige Tiefbauten	2'085'176.81	
Verwaltungsvermögen Mobilien	68'387.49	
Verwaltungsvermögen Anlagen im Bau	173'251.10	
Verwaltungsvermögen immaterielle Anl. in Realisierung	0.00	
Verwaltungsvermögen übrige immaterielle Anlagen	20'140.00	
Werterhalt	2'224'541.83	
Eigenkapital	967'698.95	

SF Abwasserentsorgung

	Rechnungsjahr CHF	Budget CHF
Erfolg	78'661.99	94'140.00
	Rechnungsjahr per 31.12.2025	
Verwaltungsvermögen übrige Tiefbauten	760'602.00	
Verwaltungsvermögen Mobilien	0.00	
Verwaltungsvermögen Anlagen im Bau	29'202.85	
Verwaltungsvermögen immaterielle Anl. in Realisierung	0.00	
Verwaltungsvermögen übrige immaterielle Anlagen	181'842.14	
Werterhalt	2'740'156.55	
Eigenkapital	794'297.75	

SF Abfallentsorgung

	Rechnungsjahr CHF	Budget CHF
Erfolg	23'599.29	19'400
	Rechnungsjahr per 31.12.2025	
Verwaltungsvermögen	39'752.50	
Eigenkapital	403'831.51	

2 ECKDATEN

2.1 Übersicht

	Rechnung 2025	Budget 2025	Rechnung 2024
Jahresergebnis ER Gesamthaushalt	133'024.79	-75'264.00	-175'278.35
Jahresergebnis ER Allgemeiner Haushalt	0.00	-194'404.00	0.00
Jahresergebnis gesetzliche Spezialfinanzierungen	133'024.79	119'140.00	-175'278.35
Steuerertrag natürliche Personen	4'311'149.60	3'872'500.00	4'110'722.25
Steuerertrag juristische Personen	755'859.75	620'000.00	1'227'347.65
Liegenschaftssteuer	626'821.35	600'000.00	617'266.05
Nettoinvestitionen	4'202'446.61	6'222'750.00	2'153'731.94
Bestand Finanzvermögen	6'169'286.17		5'327'516.79
Bestand Verwaltungsvermögen Gesamthaushalt	13'768'556.79		10'081'103.62
Bestand Verwaltungsvermögen Allgemeiner Haushalt	10'410'201.90		6'992'239.18
Bestand Verwaltungsvermögen Spezialfinanzierungen	3'358'354.89		3'088'864.44
Fremdkapital	5'868'512.50		2'848'997.06
Eigenkapital	14'069'330.46		12'559'623.35
Reserven	1'064'480.29		1'009'802.98
Bilanzüberschuss/-fehlbetrag	2'710'383.20		2'710'383.20

2.2 Selbstfinanzierung / Finanzierungsergebnis

		Rechnung 2025	Budget 2025	Rechnung 2024
Ergebnis Gesamthaushalt	90	133'024.79	-75'264.00	-175'278.35
Abschreibung Verwaltungsvermögen	33	514'993.44	533'050.00	495'321.20
Einlagen in Fonds und Spezialfinanzierungen	35	818'241.44	751'200.00	193'650.00
Entnahmen aus Fonds und Spezialfinanzierungen	45	-133'621.85	-161'800.00	-99'816.34
Wertberichtigung Darlehen Verwaltungsvermögen	364			
Wertberichtigung Beteiligungen Verwaltungsvermögen	365			
Abschreibungen Investitionsbeiträge	366			
Einlagen in das Eigenkapital	389	692'062.31	0.00	811'747.99
Entnahmen aus dem Eigenkapital	489	0.00	0.00	0.00
Selbstfinanzierung		2'024'700.55	1'225'624.50	1'225'624.50
Nettoinvestitionen				
Investitionsausgaben	5	4'307'745.61	6'224'000.00	2'303'403.94
Investitionseinnahmen	6	-105'299.00	-1'250.00	-149'672.00
Nettoinvestitionen		4'202'446.61	6'222'750.00	2'153'731.94
Finanzierungsergebnis		-2'177'746.06	-5'175'564.00	-928'107.44

2.3 Gestufte Erfolgsausweise

2.3.1 Gesamter Haushalt

Gesamter Haushalt		Rechnung 2025	Budget 2025	Rechnung 2024
	Betrieblicher Aufwand			
30	Personalaufwand	1'383'658.82	1'390'800	1'340'592.75
31	Sach- und übriger Betriebsaufwand	1'294'228.34	1'561'870	1'559'771.48
33	Abschreibungen Verwaltungsvermögen	514'993.44	533'050	495'321.20
35	Einlagen in Fonds und Spezialfinanzierungen	818'241.86	751'200	193'650.00
36	Transferaufwand	5'503'039.66	5'397'185	4'893'790.04
37	Durchlaufende Beiträge			
	Total Betrieblicher Aufwand	9'514'162.12	9'634'105	8'483'125.47
	Betrieblicher Ertrag			
40	Fiskalertrag	6'028'414.80	5'299'000	6'301'948.65
41	Regalien und Konzessionen	87'429.70	82'000	109'129.00
42	Entgelte	2'094'139.32	1'960'400	1'461'504.09
43	Verschiedene Erträge	810'198.00	806'000	4'490.00
45	Entnahmen aus Fonds und Spezialfinanzierungen	133'621.85	161'800	99'816.34
46	Transferertrag	1'162'225.49	1'228'591	1'125'267.79
47	Durchlaufende Beiträge			
	Total Betrieblicher Ertrag	10'316'029.16	9'537'791	9'102'155.87
	ERGEBNIS AUS BETRIEBLICHER TÄTIGKEIT	801'867.04	96'314-	619'030.40
34	Finanzaufwand	40'883.04	33'300	29'559.75
44	Finanzertrag	64'103.10	54'350	46'998.99
	ERGEBNIS AUS FINANZIERUNG	23'220.06	21'050	17'439.24
	OPERATIVES ERGEBNIS	825'087.10	75'264-	636'469.64
38	Ausserordentlicher Aufwand	692'062.31		811'747.99
48	Ausserordentlicher Ertrag			
	AUSSERORDENTLICHES ERGEBNIS	692'062.31-	0	811'747.99-
	GESAMTERGEBNIS ERFOLGSRECHNUNG	133'024.79	75'264-	175'278.35-

2.3.2 Allgemeiner Haushalt

Allgemeiner Haushalt		Rechnung 2025	Budget 2025	Rechnung 2024
	Betrieblicher Aufwand			
30	Personalaufwand	1'369'435.67	1'379'450	1'325'569.85
31	Sach- und übriger Betriebsaufwand	1'008'850.69	1'241'560	1'274'723.56
33	Abschreibungen Verwaltungsvermögen	418'155.64	423'250	407'950.75
35	Einlagen in Fonds und Spezialfinanzierungen	486'449.71	481'200	
36	Transferaufwand	4'761'238.50	4'657'385	4'124'541.49
37	Durchlaufende Beiträge			
	Total Betrieblicher Aufwand	8'044'130.21	8'182'845	7'132'785.65
	Betrieblicher Ertrag			
40	Fiskalertrag	6'028'414.80	5'299'000	6'301'948.65
41	Regalien und Konzessionen	87'429.70	82'000	109'129.00
42	Entgelte	624'704.47	557'200	383'397.09
43	Verschiedene Erträge	810'198.00	806'000	4'490.00
45	Entnahmen aus Fonds und Spezialfinanzierungen			5'174.52
46	Transferertrag	1'162'225.49	1'228'591	1'125'267.79
47	Durchlaufende Beiträge			
	Total Betrieblicher Ertrag	8'712'972.46	7'972'791	7'929'407.05
	ERGEBNIS AUS BETRIEBLICHER TÄTIGKEIT	668'842.25	210'054-	796'621.40
34	Finanzaufwand	40'883.04	33'300	29'559.75
44	Finanzertrag	64'103.10	48'950	44'686.34
	ERGEBNIS AUS FINANZIERUNG	23'220.06	15'650	15'126.59
	OPERATIVES ERGEBNIS	692'062.31	194'404-	811'747.99
38	Ausserordentlicher Aufwand	692'062.31		811'747.99
48	Ausserordentlicher Ertrag			
	AUSSERORDENTLICHES ERGEBNIS	692'062.31-	0	811'747.99-
	GESAMTERGEBNIS ERFOLGSRECHNUNG	0.00	194'404-	0.00

2.3.3 Wasserversorgung

Wasserversorgung		Rechnung 2025	Budget 2025	Rechnung 2024
	Betrieblicher Aufwand			
30	Personalaufwand	9'667.30	7'650	10'894.80
31	Sach- und übriger Betriebsaufwand	119'189.63	104'150	59'684.78
33	Abschreibungen Verwaltungsvermögen	51'461.95	54'000	45'848.50
35	Einlagen in Fonds und Spezialfinanzierungen	151'252.15	150'000	73'950.00
36	Transferaufwand	411'712.46	397'600	414'771.70
37	Durchlaufende Beiträge			
	Total Betrieblicher Aufwand	743'283.49	713'400	605'149.78
	Betrieblicher Ertrag			
40	Fiskalertrag			
41	Regalien und Konzessionen			
42	Entgelte	682'852.40	625'000	472'993.95
43	Verschiedene Erträge			
45	Entnahmen aus Fonds und Spezialfinanzierungen	91'194.60	92'000	46'219.50
46	Transferertrag			
47	Durchlaufende Beiträge			
	Total Betrieblicher Ertrag	774'047.00	717'000	519'213.45
	ERGEBNIS AUS BETRIEBLICHER TÄTIGKEIT	30'763.51	3'600	85'936.33-
34	Finanzaufwand			
44	Finanzertrag		2'000	753.20
	ERGEBNIS AUS FINANZIERUNG	0.00	2'000	753.20
	OPERATIVES ERGEBNIS	30'763.51	5'600	85'183.13-
38	Ausserordentlicher Aufwand			
48	Ausserordentlicher Ertrag			
	AUSSERORDENTLICHES ERGEBNIS	0.00	0	0.00
	GESAMTERGEBNIS ERFOLGSRECHNUNG	30'763.51	5'600	85'183.13-

2.3.4 Abwasserentsorgung

Abwasserentsorgung		Rechnung 2025	Budget 2025	Rechnung 2024
	Betrieblicher Aufwand			
30	Personalaufwand			
31	Sach- und übriger Betriebsaufwand	20'240.86	69'260	84'956.25
33	Abschreibungen Verwaltungsvermögen	40'577.10	49'800	38'085.90
35	Einlagen in Fonds und Spezialfinanzierungen	180'540.00	120'000	119'700.00
36	Transferaufwand	306'571.10	316'600	326'803.50
37	Durchlaufende Beiträge			
	Total Betrieblicher Aufwand	547'929.06	555'660	569'545.65
	Betrieblicher Ertrag			
40	Fiskalertrag			
41	Regalien und Konzessionen			
42	Entgelte	584'163.80	577'000	406'070.57
43	Verschiedene Erträge			
45	Entnahmen aus Fonds und Spezialfinanzierungen	42'427.25	69'800	48'422.32
46	Transferertrag			
47	Durchlaufende Beiträge			
	Total Betrieblicher Ertrag	626'591.05	646'800	454'492.89
	ERGEBNIS AUS BETRIEBLICHER TÄTIGKEIT	78'661.99	91'140	115'052.76-
34	Finanzaufwand			
44	Finanzertrag		3'000	1'381.10
	ERGEBNIS AUS FINANZIERUNG	0.00	3'000	1'381.10
	OPERATIVES ERGEBNIS	78'661.99	94'140	113'671.66-
38	Ausserordentlicher Aufwand			
48	Ausserordentlicher Ertrag			
	AUSSERORDENTLICHES ERGEBNIS	0.00	0	0.00
	GESAMTERGEBNIS ERFOLGSRECHNUNG	78'661.99	94'140	113'671.66-

2.3.5 Abfall

Abfall	Rechnung 2025	Budget 2025	Rechnung 2024	
Betrieblicher Aufwand				
30	Personalaufwand	4'555.85	3'700	4'128.10
31	Sach- und übriger Betriebsaufwand	145'947.16	146'900	140'406.89
33	Abschreibungen Verwaltungsvermögen	4'798.75	6'000	3'436.05
35	Einlagen in Fonds und Spezialfinanzierungen			
36	Transferaufwand	23'517.60	25'600	27'673.35
37	Durchlaufende Beiträge			
	Total Betrieblicher Aufwand	178'819.36	182'200	175'644.39
Betrieblicher Ertrag				
40	Fiskalertrag			
41	Regalien und Konzessionen			
42	Entgelte	202'418.65	201'200	199'042.48
43	Verschiedene Erträge			
45	Entnahmen aus Fonds und Spezialfinanzierungen			
46	Transferertrag			
47	Durchlaufende Beiträge			
	Total Betrieblicher Ertrag	202'418.65	201'200	199'042.48
	ERGEBNIS AUS BETRIEBLICHER TÄTIGKEIT	23'599.29	19'000	23'398.09
34	Finanzaufwand			
44	Finanzertrag		400	178.35
	ERGEBNIS AUS FINANZIERUNG	0.00	400	178.35
	OPERATIVES ERGEBNIS	23'599.29	19'400	23'576.44
38	Ausserordentlicher Aufwand			
48	Ausserordentlicher Ertrag			
	AUSSERORDENTLICHES ERGEBNIS	0.00	0	0.00
	GESAMTERGEBNIS ERFOLGSRECHNUNG	23'599.29	19'400	23'576.44

3 BILANZ

		Rechnung 2025	Rechnung 2024
1	AKTIVEN		
10	FINANZVERMÖGEN		
100	Flüssige Mittel und kurzfristige Geldanlagen	1'878'169.10	1'257'697.02
101	Forderungen	3'651'677.55	3'456'842.79
102	Kurzfristige Finanzanlagen		
104	Aktive Rechnungsabgrenzungen	154'479.52	138'026.98
106	Vorräte und angefangene Arbeiten		
107	Finanzanlagen	92'920.00	82'910.00
108	Sachanlagen Finanzvermögen	392'040.00	392'040.00
109	Forderungen gegenüber Spezialfinanzierungen und Fonds im FK		
	TOTAL FINANZVERMÖGEN	6'169'286.17	5'327'516.79
14	VERWALTUNGSVERMÖGEN		
140	Sachanlagen Verwaltungsvermögen	13'478'708.90	9'637'801.48
142	Immaterielle Anlagen	287'097.68	347'252.93
144	Darlehen	2'750.21	96'049.21
145	Beteiligungen, Grundkapitalien		
146	Investitionsbeiträge		
148	Kumulierte zusätzliche Abschreibungen		
	TOTAL VERWALTUNGSVERMÖGEN	13'768'556.79	10'081'103.62
	AKTIVEN	19'937'842.96	15'408'620.41
	PASSIVEN		
	FREMDKAPITAL		
	Kurzfristiges Fremdkapital		
200	Laufende Verbindlichkeiten	1'602'716.60	640'548.72
201	Kurzfristige Finanzverbindlichkeiten		
204	Passive Rechnungsabgrenzungen	118'093.54	70'657.41
205	Kurzfristige Rückstellungen	56'000.00	46'600.00
	Total kurzfristiges Fremdkapital	1'776'810.14	757'806.13
	Langfristiges Fremdkapital		
206	Langfristige Finanzverbindlichkeiten	4'000'000.00	2'000'000.00
208	Langfristige Rückstellungen		
209	Verbindlichkeiten gegenüber Spezialfinanzierungen und Fonds im FK	91'702.36	91'190.93
	Total langfristiges Fremdkapital	4'091'702.36	2'091'190.93
	TOTAL FREMDKAPITAL	5'868'512.50	2'848'997.06
29	EIGENKAPITAL		
290	Verpflichtungen/Vorschüsse gegenüber Spezialfinanzierungen	2'784'093.59	2'164'619.09
292	Rücklagen der Globalbudgetbereiche		
293	Vorfinanzierungen	7'488'303.38	6'652'748.08
294	Reserven	1'064'480.29	1'009'802.98
296	Neubewertungsreserve Finanzvermögen	22'070.00	22'070.00
299	Bilanzüberschuss/-fehlbeträge	2'710'383.20	2'710'383.20
	TOTAL EIGENKAPITAL	14'069'330.46	12'559'623.35
	PASSIVEN	19'937'842.96	15'408'620.41

4 FUNKTIONEN

4.1 Erfolgsrechnung

Einwohnergemeinde Funktionale Gliederung		Rechnung 2025		Budget 2025		Rechnung 2024	
		Aufwand	Ertrag	Aufwand	Ertrag	Aufwand	Ertrag
	Einwohnergemeinde	10'426'182.26	10'426'182.26	9'832'595	9'832'595	9'195'609.86	9'195'609.86
0	Allgemeine Verwaltung	825'763.82	109'000.45 716'763.37	865'740	84'650 781'090	887'457.97	100'065.30 787'392.67
1	Öffentliche Ordnung und Sicherheit, Verteidigung	236'097.87	215'807.65 20'290.22	254'600	226'000 28'600	279'900.91	244'729.45 35'171.46
2	Bildung	2'921'424.16	816'388.85 2'105'035.31	2'768'085	750'500 2'017'585	2'692'623.66	792'957.40 1'899'666.26
3	Kultur, Sport und Freizeit, Kirche	64'540.03	11'323.00 53'217.03	67'360	350 67'010	107'457.00	9'242.00 98'215.00
4	Gesundheit	10'303.30	0.00 10'303.30	13'850	0 13'850	12'022.00	0.00 12'022.00
5	Soziale Sicherheit	1'718'168.90	71'660.84 1'646'508.06	1'859'020	123'200 1'735'820	1'652'815.60	89'468.24 1'563'347.36
6	Verkehr und Nachrichtenüber- mittlung	807'991.28	138'168.47 669'822.81	862'000	105'050 756'950	807'172.64	109'749.96 697'422.68
7	Umweltschutz und Raumordnung	2'551'716.08 106'544.87	2'658'260.95	2'555'850 67'150	2'623'000	1'310'745.11	1'212'392.92 98'352.19
8	Volkswirtschaft	3'699.60 83'730.10	87'429.70	8'550 73'450	82'000	3'699.60 105'429.40	109'129.00
9	Finanzen und Steuern	1'286'477.22 5'031'665.13	6'318'142.35	577'540 5'260'305	5'837'845	1'441'715.37 5'086'160.22	6'527'875.59

0 Allgemeine Verwaltung	Rechnung 2025		Budget 2025		Rechnung 2024	
	Aufwand	Ertrag	Aufwand	Ertrag	Aufwand	Ertrag
	825'763.82	109'000.45	865'740.00	84'650.00	887'457.97	100'065.30
	Nettoaufwand	716'763.37	Nettoaufwand	781'090.00	Nettoaufwand	787'392.67

Begründungen für die wesentlichen Abweichungen zum Budget:

Legislative / Exekutive

- Tiefere Portokosten
- Tiefere Auslagen an das RPO
- Gemeinderatskredit wurde nicht ausgeschöpft

Allgemeine Verwaltung

- Erhöhte Weiterbildungskosten
- Höhere Rückerstattungen durch Verrechnung Arbeiten für die Gemeinde Farnern
- Tiefere Aufwendungen Honorare Berater (Geopunkt)

Verwaltungsliegenschaften

- Tieferer Heizölpreis

1 Öffentliche Sicherheit	Rechnung 2025		Budget 2025		Rechnung 2024	
	Aufwand	Ertrag	Aufwand	Aufwand	Aufwand	Ertrag
	236'097.87	215'807.65	254'600.00	226'000.00	279'900.91	244'729.45
	Nettoaufwand	20'290.22	Nettoaufwand	28'600.00	Nettoaufwand	35'171.46

Begründungen für die wesentlichen Abweichungen zum Budget:

Allgemeines Rechtswesen

- Tiefere Honorarkosten infolge Verzögerung bezüglich Datenübertragung ePlan seitens Kanton

Feuerwehr

- Weniger Einsätze führten zu weniger Sold (Ausnahmen Rössliweg 12)
- geringere Aus- und Weiterbildungskosten
- Mehr Personalaufwand infolge Grossbrand MFH Rössliweg 12 - Verpflegung
- Elektrounterhaltsarbeiten an unseren Geräten wurde nicht ausgeführt
- Neue Verrechnung mit dem Werkhof bezüglich der Stromkosten ($\frac{1}{8} \rightarrow \frac{1}{4}$)
- Weniger Einnahmen der Feuerwehersatzabgaben
- Der Bereich Feuerwehr ist eine einseitige Spezialfinanzierung. In diesem Jahr schliesst diese einseitig geführte SF mit einem gesamthaften Ertrag von CHF 1'866.71 ab. Der Ertragsüberschuss wird im Eigenkapital zugeführt.

Militärische Verteidigung

- Geringerer Unterhalt Schiessanlage

Zivilschutz

- Ersatz Entfeuchtungsgerät führt zu mehr Unterhaltsaufwand

2 Bildung	Rechnung 2025		Budget 2025		Rechnung 2024	
	Aufwand	Ertrag	Aufwand	Ertrag	Aufwand	Ertrag
	2'921'424.16	816'388.85	2'768'085.00	750'500.00	2'692'623.66	792'957.40
	Nettoaufwand	2'105'035.31	Nettoaufwand	2'017'585.00	Nettoaufwand	1'899'666.26

Begründungen für die Abweichungen zum Budget:

Kindergarten

- Tiefere Kosten für Telefonie
- Mehrkosten bei der Besoldung gegenüber der Vorberechnung
- Mehrkosten durch die Massnahmen Regelschule (MR)

Primarschule

- Geringere Anschaffungen Büromaterial
- Geringere Anschaffungen von IT-Geräten und Software
- Tieferer übriger Betriebsaufwand
- Mehrkosten bei der Besoldung gegenüber der Vorberechnung
- Mehrkosten durch die Massnahmen Regelschule (MR)
- Höhere Entschädigungen des Kantons

Sekundarstufe 1

- Höhere Entschädigung an das OZW
- Tiefere Rückerstattung des Kantons

Musikschulen

- Keine besonderen Vorkommnisse

Schulliegenschaften

- Tiefere Personalkosten infolge EO-Entschädigung
- Tiefere Anschaffungskosten von Geräten infolge günstiger Angebote Rasenroboter oder Verschiebung der Anschaffung (Scheuersaugmaschine)
- Unterhalt Geräte: Auf die Reparatur der Tische in der MZH wurde verzichtet

Tagesschule

- Erhöhtes Betreuungsangebot führt zu Mehraufwand, generiert jedoch auch Mehrertrag.
- Besuch von Weiterbildungen, welche nicht budgetiert waren

Schulverwaltung

- Keine wesentlichen Abweichungen gegenüber dem Budget

Übriges Bildungswesen

- Besuch eines weiteren Schülers in der Talentförderklasse

	Rechnung 2025		Budget 2025		Rechnung 2024	
3 Kultur, Sport und Freizeit, Kirche	Aufwand	Ertrag	Aufwand	Aufwand	Aufwand	Ertrag
	64'540.03	11'323.00	67'360.00	350.00	107'457.00	9'242.00
	Nettoaufwand	53'217.03	Nettoaufwand	67'010.00	Nettoaufwand	98'215.00

Begründungen für die Abweichungen zum Budget:

Kultur, Sport und Freizeit

- Kosten 1. Augustfeier fielen tiefer aus

	Rechnung 2025		Budget 2025		Rechnung 2024	
4 Gesundheit	Aufwand	Ertrag	Aufwand	Ertrag	Aufwand	Ertrag
	10'303.30	0.00	13'850.00	0.00	12'022.00	0.00
	Nettoaufwand	10'303.30	Nettoaufwand	13'850.00	Nettoaufwand	12'022.00

Begründungen für die wesentlichen Abweichungen zum Budget:

Übriges Gesundheitswesen

- Tiefere Honorare für zahnärztliche Behandlungen

	Rechnung 2025		Budget 2025		Rechnung 2024	
5 Soziale Sicherheit	Aufwand	Ertrag	Aufwand	Ertrag	Aufwand	Ertrag
	1'718'168.90	71'660.84	1'859'020.00	123'200.00	1'652'815.60	89'468.24
	Nettoaufwand	1'646'508.06	Nettoaufwand	1'735'820.00	Nettoaufwand	1'563'347.36

Begründungen für die Abweichungen zum Budget:

Lastenausgleich Ergänzungsleistungen

- Tiefere Ausgaben im Lastenausgleich von CHF 36'869.00

Regionaler Sozialdienst

- Tiefere Beiträge an den Regionalen Sozialdienst CHF 9'769.25

Lastenausgleich Sozialhilfe

- Weniger Aufwendungen im Bereich des kantonalen Lastenausgleich Sozialhilfe von insgesamt CHF 52'312.35

6 Verkehr	Rechnung 2025		Budget 2025		Rechnung 2024	
	Aufwand	Ertrag	Aufwand	Ertrag	Aufwand	Ertrag
	807'991.28	138'168.47	862'000.00	105'050.00	807'172.64	109'749.96
	Nettoaufwand	669'822.81	Nettoaufwand	756'950.00	Nettoaufwand	697'422.68

Begründungen für die Abweichungen zum Budget:

Gemeindestrassen

- Tiefere Personalkosten infolge EO-Entschädigung
- Keine Weiterbildungskosten
- Tiefere Stromkosten Strassenbeleuchtung
- Erhöhte Kosten Honorare infolge Erhebung Ausweichverkehr
- Unterhalt Strasse: Verzicht auf Ersatz Holzleitplanken / Markierungen
- Erhöhter Unterhalt Maschinen und Fahrzeuge
- Einnahmen aus Verkäufen (Bagger)
- Mehreinnahmen Rückerstattungen infolge Versicherungsfälle

7 Umwelt und Raumordnung	Rechnung 2025		Budget 2025		Rechnung 2024	
	Aufwand	Ertrag	Aufwand	Ertrag	Aufwand	Ertrag
	2'551'716.08	2'658'260.95	2'555'850.00	2'623'000.00	1'310'745.11	1'212'392.92
	106'544.87	Nettoertrag	67'150.00	Nettoertrag	Nettoaufwand	98'352.19

Begründungen für die Abweichungen zum Budget:

Gewässerverbauungen

- Geringerer Unterhalt Wasserbau (Geschiebsammler)
- Diverse Projekte im Unterhalt wurden nicht ausgeführt

Raumordnung

- Erhöhte Kosten raumplanerische Dienstleistungen infolge Überbauung Buchli. Diese Kosten werden grossmehrheitlich weiterverrechnet.

Bemerkungen zu den Spezialfinanzierungen Wasser/Abwasser/Abfall**Wasser**

Die Wasserversorgung schliesst mit einem Ertragsüberschuss von CHF 30'763.51 ab. Budgetiert war ein Ertragsüberschuss von CHF 5'600.00. Die Besserstellung beträgt CHF 25'163.51. Das Eigenkapital beträgt neu CHF 967'698.95. Folgende Ereignisse führten zu dem Ergebnis:

- Diverse Anschaffungen von Geräten und Mobilien wurden nicht getätigt.
- Mehraufwand bei den Nachführungen des Leitungskatasters
- Mehraufwand für Honorare infolge Überarbeitung GWP
- Höherer Betriebsbeitrag der WABI AG
- Mehreinnahmen Benützungs- und Grundgebühren

Abwasser

Die Abwasserversorgung schliesst mit einem Ertragsüberschuss von CHF 78'661.99 ab. Budgetiert war ein Ertragsüberschuss von CHF 94'140.00. Die Schlechterstellung beträgt CHF 15'478.01. Das Eigenkapital der Spezialfinanzierung beträgt neu CHF 794'297.75. Folgende Ereignisse führten zu dem Ergebnis:

- Auf Anschaffung Gaswarngerät verzichtet
- Mehraufwand bei den Nachführungen des Leitungskatasters
- Keine Honoraraufwendungen wie angenommen
- ARA-Schachtsanierung und Umverlegung Meteorwasserleitung nicht ausgeführt
- Geringere planmässige Abschreibungen
- Tieferer Betriebsbeitrag ARA
- Geringere Einnahmen Benützungs- und Grundgebühren
- Tiefere Rückerstattungen Dritter

Abfall

Die Abfallentsorgung schliesst mit einem Ertragsüberschuss von CHF 23'599.29 ab. Budgetiert war ein Ertragsüberschuss von CHF 19'400.00 Die Besserstellung beträgt CHF 4'199.29. Das Eigenkapital beträgt neu CHF 403'831.51. Folgende Ereignisse führten zu dem Ergebnis:

- Geringer Bezug von Verbrauchs- und Betriebsmaterial
- Keine Fachberatung bezüglich Neophyten
- Erhöhte Entsorgungskosten in diversen Bereichen
- Geringere planmässige Abschreibungen

	Rechnung 2025		Budget 2025		Rechnung 2024	
8 Volkswirtschaft	Aufwand	Ertrag	Aufwand	Ertrag	Aufwand	Ertrag
	3'699.60	87'429.70	8'550.00	82'000.00	3'699.60	109'129.00
	83'730.10	Nettoertrag	73'450.00	Nettoertrag	105'429.40	Nettoertrag

Begründungen für die Abweichungen zum Budget:

Landwirtschaft

- Unterhalt des Drainagesystems wurde nicht vorgenommen. (CHF 5'000.00)

Elektrizität

- Eingetroffene Konzessionsentschädigung der BKW Energie AG von CHF 87'429.70 (Budget: CHF 82'000.00)

	Rechnung 2025		Budget 2025		Rechnung 2024	
9 Finanzen und Steuern	Aufwand	Ertrag	Aufwand	Ertrag	Aufwand	Ertrag
	1'286'477.22	6'318'142.35	577'540.00	5'837'845.00	1'441'715.37	6'527'875.59
	5'031'665.13	Nettoertrag	5'260'305.00	Nettoertrag	5'086'160.22	Nettoertrag

Begründungen für die Abweichungen zum Budget:

Steuern

- Gegenüber dem Budget fielen die Einkommenssteuern der natürlichen Personen um CHF 351'424.35 höher aus (ohne aktive und passive Steuerauscheidung).
- Ebenfalls fielen die Vermögenssteuern der NP um CHF 63'654.90 höher aus.
- Bei den Gewinnsteuern juristischer Personen konnten Einnahmen in der Höhe von CHF 824'509.00 verbucht werden. Budgetiert waren Einnahmen von CHF 600'000.00.
- Mehreinnahmen von abgeschriebenen Steuern von CHF 7'511.10.

Weitere Steuern

- Zusätzliche Einnahmen bei den Sondersteuern (Grundstückgewinnsteuern + Sonderveranlagungen (Kapitalabfindungen)) von CHF 136'410.80
- Mehreinnahmen von CHF 26'821.35 bei den Liegenschaftssteuern
- Schlechterstellung Steuerauscheidungen (aktiv/passiv) bei den NP (Einkommen + Vermögen) von CHF 27'334.10
- Die Quellensteuer sind CHF 56'021.25 höher ausgefallen als budgetiert.

Finanzausgleich

- Einnahmen im Bereich Finanzausgleich (Disparitätenabbau) von CHF 42'766.00 (anstelle des budgetierten Ertrags von CHF 131'250).

Zinsen

- Erhöhte Zinsaufwände infolge Aufnahme von Fremdmitteln
- Mehreinnahmen Verzugszinsen

Abschreibungen

- Die linearen Abschreibungen des „alten“ Verwaltungsvermögens betragen CHF 142'954.74.

Zusätzliche Abschreibungen

- Die Bildung der zusätzlichen Abschreibungen ist an die rechtlichen Voraussetzungen gemäss Art. 84 und 85 Gemeindeverordnung (GV) gebunden. Sind diese Voraussetzungen gegeben, müssen die zusätzlichen Abschreibungen zwingend vorgenommen werden. Wenn die Voraussetzungen fehlen, ist die Bildung von zusätzlichen Abschreibungen nicht erlaubt.

Zusätzliche Abschreibungen betreffen nur den allgemeinen Haushalt. Vorausgesetzt wird, dass die Erfolgsrechnung einen Ertragsüberschuss ausweist und die ordentlichen Abschreibungen kleiner als die Nettoinvestitionen sind. Die zusätzlichen Abschreibungen entsprechen der Differenz aus Nettoinvestitionen und ordentlichen Abschreibungen, soweit diese nicht grösser sind als der Ertragsüberschuss.

Im Rechnungsjahr 2025 sind zusätzliche Abschreibungen in der Höhe von CHF 54'677.31 vorzunehmen und gelten als Einlage in die finanzpolitische Reserve.

4.2 Investitionsrechnung

Einwohnergemeinde Funktionale Gliederung	Rechnung 2025		Budget 2025		Rechnung 2024	
	Ausgaben	Einnahmen	Ausgaben	Einnahmen	Ausgaben	Einnahmen
Einwohnergemeinde	4'413'044.61	4'413'044.61	6'225'250	6'225'250	2'453'075.94	2'453'075.94
0 Allgemeine Verwaltung	0.00	0.00	80'000	0 80'000	0.00	0.00
2 Bildung	3'706'404.41	0.00 3'706'404.41	5'300'000	0 5'300'000	761'049.04	0.00 761'049.04
3 Kultur, Sport und Freizeit, Kirche	0.00 2'000.00	2'000.00	0 1'250	1'250	0.00 11'250.00	11'250.00
6 Verkehr und Nachrichtenübermittlung	223'012.95	0.00 223'012.95	285'000	0 285'000	637'188.57	0.00 637'188.57
7 Umweltschutz und Raumordnung	378'328.25	103'299.00 275'029.25	559'000	0 559'000	905'166.33	138'422.00 766'744.33
9 Abschluss	105'299.00 4'202'446.61	4'307'745.61	1'250 6'222'750	6'224'000	149'672.00 2'153'731.94	2'303'403.94

Es wurden Nettoinvestitionen von CHF 6'222'750 budgetiert. Davon wurden CHF 4'202'446.61 realisiert. Dies entspricht einer Investitionsquote von rund 67.54%. Die Differenz von CHF 2'020'303.39 ist darauf zurückzuführen, dass vor allem im Projekt Erweiterung Schulareal noch nicht alle Arbeiten in dem Umfang ausgeführt wurden oder die Rechnungsstellung noch nicht erfolgt ist. Die Umverlegung der Wasser- / Abwasserleitungen in der Siechenmatt wurde noch nicht in Angriff genommen. Der Heizungs-/ Lüftungsersatz im Gemeindehaus ist weiterhin pendent.

5 SACHGRUPPEN

5.1 Erfolgsrechnung

Einwohnergemeinde Sachgruppengliederung		Rechnung 2025		Budget 2025		Rechnung 2024	
		Aufwand	Ertrag	Aufwand	Ertrag	Aufwand	Ertrag
Einwohnergemeinde		10'426'182.26	10'426'182.26	9'832'595	9'832'595	9'195'609.86	9'195'609.86
3	Aufwand	10'293'157.47		9'713'455		9'370'888.21	
30	Personalaufwand	1'383'658.82		1'390'800		1'340'592.75	
31	Sach- und übriger Betriebsaufwand	1'294'228.34		1'561'870		1'559'771.48	
33	Abschreibungen Verwaltungsvermögen	514'993.44		533'050		495'321.20	
34	Finanzaufwand	40'883.04		33'300		29'559.75	
35	Einlagen in Fonds und Spezialfinanzierungen	818'241.86		751'200		193'650.00	
36	Transferaufwand	5'503'039.66		5'397'185		4'893'790.04	
38	Ausserordentlicher Aufwand	692'062.31				811'747.99	
39	Interne Verrechnungen	46'050.00		46'050		46'455.00	
4	Ertrag		10'426'182.26		9'638'191		9'195'609.86
40	Fiskalertrag		6'028'414.80		5'299'000		6'301'948.65
41	Regalien und Konzessionen		87'429.70		82'000		109'129.00
42	Entgelte		2'094'139.32		1'960'400		1'461'504.09
43	Verschiedene Erträge		810'198.00		806'000		4'490.00
44	Finanzertrag		64'103.10		54'350		46'998.99
45	Entnahmen aus Fonds u. Spezialfinanzierungen		133'621.85		161'800		99'816.34
46	Transferertrag		1'162'225.49		1'228'591		1'125'267.79
49	Interne Verrechnungen		46'050.00		46'050		46'455.00
9	Abschlusskonten	133'024.79		119'140	194'404	175'278.35-	
90	Abschluss Erfolgsrechnung	133'024.79		119'140	194'404	175'278.35-	

5.2 Investitionsrechnung

Einwohnergemeinde Sachgruppengliederung		Rechnung 2025		Budget 2025		Rechnung 2024	
		Ausgaben	Einnahmen	Ausgaben	Einnahmen	Ausgaben	Einnahmen
	Einwohnergemeinde	4'413'044.61	4'413'044.61	6'225'250	6'225'250	2'453'075.94	2'453'075.94
5	Investitionsausgaben	4'413'044.61		6'225'250		2'453'075.94	
50	Sachanlagen	4'270'305.21		6'224'000		2'110'268.00	
52	Immaterielle Anlagen	37'440.40				193'135.94	
59	Übertrag an Bilanz	105'299.00		1'250		149'672.00	
6	Investitionseinnahmen		4'413'044.61		6'225'250		2'453'075.94
63	Investitionsbeiträge für eigene Rechnung		12'000.00				12'000.00
64	Rückzahlung von Darlehen		93'299.00		1'250		137'672.00
69	Übertrag an Bilanz		4'307'745.61		6'224'000		2'303'403.94

6 GELDFLUSSRECHNUNG

Geldflussrechnung

Einwohnergemeinde Oberbipp

Bezeichnung	CHF	CHF
	2025	2024
Geldfluss aus betrieblicher Tätigkeit		
Ertragsüberschuss / (-) Aufwandüberschuss	0.00	0.00
Abschreibungen Verwaltungsvermögen	418'155.64	407'950.75
Abschreibungen Investitionsbeiträge	0.00	0.00
Einlagen in das Eigenkapital	692'062.31	811'747.99
(-) Entnahmen aus dem Eigenkapital	0.00	0.00
Verluste aus Verkauf Finanzanlagen FV und Übertragung Finanzanlagen FV ins VV / (-) Gewinne aus Verkauf Finanzanlagen FV	0.00	0.00
Verluste aus Verkauf Sachanlagen FV und Übertragung Sachanlagen FV ins VV / (-) Gewinne aus Verkauf Sachanlagen FV	0.00	0.00
(-) Wertberichtigungen Anlagen FV / Wertberichtigungen Anlagen FV	-10'010.00	-385.00
Wertberichtigungen Darlehen/Beteiligungen VV	0.00	0.00
(-) Aufwertung VV	0.00	0.00
Abnahme/(-) Zunahme Forderungen	-128'104.01	-8'747.12
Abnahme/(-) Zunahme Vorräte	0.00	0.00
(-) Zunahme/Abnahme aktive Rechnungsabgrenzungen	-16'452.54	-57'204.77
(-) Abnahme/Zunahme Laufende Verbindlichkeiten	62'424.68	-19'993.23
(-) Abnahme/Zunahme kurzfr. Rückstellungen	9'400.00	-55'400.00
(-) Abnahme/Zunahme passive Rechnungsabgrenzungen	15'948.13	14'993.79
(-) Abnahme/Zunahme langfr. Rückstellungen	0.00	0.00
(-) Abnahme/Zunahme übrige Spezialfinanzierungen	486'449.71	-5'174.52
Geldfluss aus betrieblicher Tätigkeit Einwohnergemeinde (allg. Haushalt)	1'529'873.92	1'087'787.89

Geldfluss Wasserversorgung		
Ertragsüberschuss / (-) Aufwandüberschuss	30'763.51	-85'183.13
Abschreibungen Verwaltungsvermögen	51'461.95	45'848.50
Abschreibungen Investitionsbeiträge	0.00	0.00
(-) Aufwertung VV	0.00	0.00
(-) Zunahme/Abnahme Forderungen	63'474.60	36'863.70
Abnahme/(-) Zunahme aktive Rechnungsabgrenzungen	0.00	0.00
Abnahme/(-) Zunahme Vorräte	0.00	0.00
Zunahme/(-) Abnahme Laufende Verbindlichkeiten	-31'655.59	-76'185.40
(-) Abnahme/Zunahme passive Rechnungsabgrenzungen	0.00	0.00
(-) Abnahme/Zunahme Vorfinanzierung Werterhalt	60'057.55	27'730.50
Zunahme/(-) Abnahme übrige Vorfinanzierungen	0.00	0.00
Geldfluss aus betrieblicher Tätigkeit Wasserversorgung	-50'925.83	-50'925.83

Geldfluss Abwasserentsorgung		
Ertragsüberschuss / (-) Aufwandüberschuss	78'661.99	-113'671.66
Abschreibungen Verwaltungsvermögen	40'577.10	38'085.90
Abschreibungen Investitionsbeiträge	0.00	0.00
(-) Aufwertung VV	0.00	0.00
(-) Zunahme/Abnahme Forderungen	18'938.55	31'792.35
Abnahme/(-) Zunahme aktive Rechnungsabgrenzungen	0.00	0.00
Abnahme/(-) Zunahme Vorräte	0.00	0.00
(-) Abnahme/Zunahme Laufende Verbindlichkeiten	-59'899.55	42'624.85
(-) Abnahme/Zunahme passive Rechnungsabgrenzungen	0.00	0.00
Zunahme/(-) Abnahme Vorfinanzierung Werterhalt	138'112.75	71'277.68
(-) Abnahme/Zunahme übrige Vorfinanzierungen	0.00	0.00
Geldfluss aus betrieblicher Tätigkeit Abwasserentsorgung	216'390.84	70'109.12

Geldfluss Abfall		
Ertragsüberschuss / (-) Aufwandüberschuss	23'599.29	23'576.44
Abschreibungen Verwaltungsvermögen	4'798.75	3'436.05
Abschreibungen Investitionsbeiträge	0.00	0.00
(-) Aufwertung VV	0.00	0.00
(-) Zunahme/Abnahme Forderungen	11'732.40	9'972.60
Abnahme/(-) Zunahme aktive Rechnungsabgrenzungen	0.00	0.00
Abnahme/(-) Zunahme Vorräte	0.00	0.00
Zunahme/(-) Abnahme Laufende Verbindlichkeiten	-4'963.76	6'094.20
(-) Abnahme/Zunahme passive Rechnungsabgrenzungen	0.00	0.00
Zunahme/(-) Abnahme Vorfinanzierungen	0.00	0.00
Geldfluss aus betrieblicher Tätigkeit Abfall	35'166.68	43'079.29
Geldfluss aus betrieblicher Tätigkeit Gemeindebetriebe	425'659.54	62'262.58
Total Geldfluss aus betrieblicher Tätigkeit	1'955'533.46	1'150'050.47
Geldfluss aus Investitionstätigkeit		
Zahlungen für Nettoinv. Sachanlagen + Immat. Anlagen+ Investitionsbeiträge VV	-3'122'816.26	-1'652'023.16
(-) Auszahlungen für Darlehen/Beteiligungen VV	0.00	0.00
Einzahlung für Darlehen/Beteiligungen VV	93'299.00	137'672.00
(-) Kauf Sachanlagen FV	0.00	0.00
Verkauf Sachanlagen FV	0.00	0.00
(-) Investitionen Sachanlagen FV	0.00	0.00
(-) Kauf kurzfristige Finanzanlagen FV	0.00	0.00
Verkauf kurzfristige Finanzanlagen FV	0.00	900'000.00
(-) Kauf langfristige Finanzanlagen FV	0.00	0.00
Verkauf langfristige Finanzanlagen FV	0.00	0.00
Geldfluss aus Investitionstätigkeit Einwohnergemeinde (allg. Haushalt)	-3'029'517.26	-614'351.16

Geldfluss Wasserversorgung		
Zahlungen für Nettoinvestitionen VV Wasserversorgung	-74'436.65	-351'547.35
Geldfluss aus Investitionstätigkeit Wasserversorgung	-74'436.65	-351'547.35
Geldfluss Abwasserentsorgung		
Zahlungen für Nettoinvestitionen VV Abwasserentsorgung	-57'115.60	-442'891.23
Geldfluss aus Investitionstätigkeit Abwasserentsorgung	-57'115.60	-442'891.23
Geldfluss Abfall		
Zahlungen für Nettoinvestitionen VV Abfall	-13'627.00	-34'360.30
Geldfluss aus Investitionstätigkeit Abfall	-13'627.00	-34'360.30
Geldfluss aus Investitionstätigkeit Gemeindebetriebe	-145'179.25	-828'798.88
Total Geldfluss aus Investitionstätigkeit	-3'174'696.51	-1'443'150.04
Geldfluss aus Finanzierungstätigkeit		
(-) Abnahme/ Zunahme Kontokorrente mit Dritten	-160'876.30	-145.10
Aufnahme kurzfristige Finanzverbindlichkeiten	0.00	0.00
(-) Rückzahlung kurzfristige Finanzverbindlichkeiten	0.00	-2'000'000.00
Aufnahme langfristige Finanzverbindlichkeiten	2'000'000.00	2'000'000.00
(-) Rückzahlung langfristige Finanzverbindlichkeiten	0.00	0.00
(-) Abnahme/Zunahme Stiftungen, Legate, Zuwendungen im FK sowie Fonds im FK	511.43	1'787.55
Geldfluss aus Finanzierungstätigkeit Einwohnergemeinde (allg. Haushalt)	1'839'635.13	1'642.45
Total Geldfluss (alle)	620'472.08	-291'457.12
Bestand Flüssige Mittel und kurzfristige Geldanlagen 1.1.	1'257'697.02	1'549'154.14
Bestand Flüssige Mittel und kurzfristige Geldanlagen 31.12.	1'878'169.10	1'257'697.02

7 FINANZKENNZAHLEN

7.1 Gesamthaushalt

Kennzahl	Rechnung 2025	Ø 5 Jahre	Kommentar/Interpretation
	Wert	Wert	
Nettoverschuldungsquotient	-5.79%	-52.86%	Welcher Anteil der direkten Steuern der nat. und jurist. Personen +/- Finanzausgleich erforderlich wäre, um die Nettoschulden zu tilgen. Ein negativer Wert bedeutet, dass die Gemeinde ein Nettovermögen hat.
Selbstfinanzierungsgrad	48.18%	70.59%	Der SFG ist mit 48.18% ungenügend. Im 5-Jahresschnitt jedoch problematisch bis vertretbar. Eine unregelmässige Investitionstätigkeit kann zu Schwankungen bei dieser Kennzahl führen.
Zinsbelastungsanteil	-0.03%	-0.01%	Ein negativer Zinsbelastungsanteil bedeutet, dass der Vermögensertrag höher ist als die Passivzinsen. Dies ist im 5 Jahresschnitt knapp der Fall.
Bruttoverschuldungsanteil	53.98%	38.61%	Der Bruttoverschuldungsanteil informiert über das Mass der Verschuldung der Gemeinde. Ein Wert unter 50% gilt als sehr gut.
Investitionsanteil	34.42%	22.31%	Der Wert zwischen 20% - 30% zeigt eine starke Investitionstätigkeit. Eine unregelmässige Investitionstätigkeit kann zu Schwankungen bei dieser Kennzahl führen.
Kapitaldienstanteil	4.93%	4.70%	Nettozinsen und Abschreibungen des Verwaltungsvermögens sind im Verhältnis zum laufenden Ertrag klein. Bis 5% spricht man von einer geringen Belastung.
Nettoschuld in Franken pro Einwohner	- CHF 156.41	- CHF 1'414	Das Finanzvermögen ist grösser als das Fremdkapital. Ein negativer Wert entspricht einem Nettovermögen pro Einwohner.
Selbstfinanzierungsanteil	19.51%	15.78%	Der SFA informiert über die finanzielle Leistungsfähigkeit und spiegelt den Spielraum der Finanzierung wieder. Ein Anteil von über 15% wird als gut bewertet.
Nettozinsbelastungsanteil	- 0.15%	-0.89%	Welcher Anteil des Steuerertrages muss für die Nettoverzinsung verwendet werden? Unser negativer Wert sagt aus, dass der Finanzertrag höher ist als der Finanzaufwand.
Massgebliches Eigenkapital pro Einwohner	CHF 3'286.81	CHF 2'667	Es wird nicht nur der Bilanzüberschuss berücksichtigt, sondern auch die finanzpolitischen Reserven, die Schwankungsreserve und das übrige Eigenkapital. Das massgebliche Eigenkapital pro Einwohner zwischen CHF 2'000.00 und 4'000.00 wird als mittel eingestuft.

7.2 Allgemeiner Haushalt

Kennzahl	Rechnung 2025	Ø 5 Jahre	Kommentar/Interpretation
	Wert	Wert	
Selbstfinanzierungsgrad	28.27%	62.50%	Eine unregelmässige Investitionstätigkeit kann zu erheblichen Schwankungen bei dieser Kennzahl führen.
Bilanzüberschussquotient	52.14%	57.70%	Der Bilanzüberschuss des allgemeinen Haushalts wird im Verhältnis zum Steuerertrag und zum Finanzausgleich gemessen. Die Kennzahl wird auch für die Berechnung der Auflösung der finanzpolitischen Reserven verwendet. Bei künftigen Aufwandüberschüssen wäre eine Auflösung dieser Reserve erst möglich, wenn der Bilanzüberschussquotient unter 30% fallen würde.

7.3 Spezialfinanzierung Wasserversorgung

Kennzahl	Rechnung 2025	Ø 5 Jahre	Kommentar/Interpretation
	Wert	Wert	
Selbstfinanzierungsgrad	71.91%	36.14%	Die Selbstfinanzierung ist im Bereich Wasser im Jahr 2025 wieder besser. Im 5-Jahresdurchschnitt liegt der Wert eher in einem tieferen Bereich.
Kostendeckungsgrad	104.14%	99.47%	Misst das Verhältnis vom Ertrag zum Aufwand, da sowohl für Wasser, Abwasser, Abfall etc. die Gebühren kostendeckend anzusetzen sind. Im Jahr 2025 konnte ein Ertragsüberschuss und somit ein Kostendeckungsgrad von über 100% erreicht werden.
Werterhaltungsquote	21.75%	20.9%	Sobald der Fonds einen Wert von 25% des gesamten Wiederbeschaffungswertes der Wasserversorgungsanlagen erreicht, müssen keine jährlichen Einlagen in die Werterhaltung getätigt werden, es wird jedoch empfohlen. Wir haben mit 21.75% den Wert schon bald erreicht.

7.4 Spezialfinanzierung Abwasserentsorgung

Kennzahl	Rechnung 2025	Ø 5 Jahre	Kommentar/Interpretation
	Wert	Wert	
Selbstfinanzierungsgrad	405.08%	113.24%	Die Selbstfinanzierung im Bereich Abwasser im Jahr 2025 führt zu einer Vermögensbildung. Im 5-Jahresdurchschnitt liegt der Wert immer noch in einem idealen Bereich.
Kostendeckungsgrad	114.36%	110.11%	Misst das Verhältnis vom Ertrag zum Aufwand, da sowohl für Wasser, Abwasser, Abfall etc. die Gebühren kostendeckend anzusetzen sind. Im Jahr 2025 konnte ein Ertragsüberschuss und somit ein Kostendeckungsgrad von über 100% erreicht werden.
Werterhaltungsquote	17.57%	16.08%	Sobald der Fonds einen Wert von 25% des gesamten Wiederbeschaffungswertes der Abwasserentsorgungsanlagen erreicht, müssen keine jährlichen Einlagen in die Werterhaltung getätigt werden, es wird jedoch empfohlen. Wir sind mit 17.57% noch weit davon entfernt.

7.5 Spezialfinanzierung Abfall

Kennzahl	Rechnung 2025	Ø 5 Jahre	Kommentar/Interpretation
	Wert	Wert	
Selbstfinanzierungsgrad	208.40%	75.72%	Eine unregelmässige Investitionstätigkeit kann zu erheblichen Schwankungen bei dieser Kennzahl führen.
Kostendeckungsgrad	113.20%	119.92%	Misst das Verhältnis vom Ertrag zum Aufwand, da sowohl für Wasser, Abwasser, Abfall etc. die Gebühren kostendeckend anzusetzen sind. Im Jahr 2025 konnte wieder ein Ertragsüberschuss und somit ein Kostendeckungsgrad von über 100% erreicht werden.

8 ANTRAG DER EXEKUTIVE

GENEHMIGUNG:

Gemäss Art. 71 GV (170.111) verabschiedet der Gemeinderat die Jahresrechnung 2025 der Einwohnergemeinde Oberbipp:

ERFOLGSRECHNUNG	Aufwand Gesamthaushalt	CHF	10'247'107.47
	Ertrag Gesamthaushalt	CHF	10'380'132.26
	Gesamtergebnis Erfolgsrechnung inkl. Spezialfinanzierungen	CHF	133'024.79
davon			
	Aufwand Allgemeiner Haushalt	CHF	8'777'075.56
	Ertrag Allgemeiner Haushalt	CHF	8'777'075.56
	Gesamtergebnis Erfolgsrechnung, Steuerhaushalt (Ertragsüberschuss)	CHF	0.00
	Aufwand Wasserversorgung	CHF	743'283.49
	Ertrag Wasserversorgung	CHF	774'047.00
	Ertragsüberschuss	CHF	30'763.51
	Aufwand Abwasserentsorgung	CHF	547'929.06
	Ertrag Abwasserentsorgung	CHF	626'591.05
	Ertragsüberschuss	CHF	78'661.99
	Aufwand Abfall	CHF	178'819.36
	Ertrag Abfall	CHF	202'418.65
	Ertragsüberschuss	CHF	23'599.29
INVESTITIONSRECHNUNG	Ausgaben	CHF	4'307'745.61
	Einnahmen	CHF	105'299.00
	Nettoinvestitionen	CHF	4'202'446.61
NACHKREDITE gem. separater Tabelle		CHF	1'032'143.54

ANTRAG:

Den Stimmberechtigten wird an der Gemeindeversammlung vom 15. Juni 2026 beantragt, die Jahresrechnung 2025 zu genehmigen.

Einwohnergemeinde Oberbipp



Thomas Beer
Gemeindepräsident



Adrian Obi
Gemeindeschreiber



Angela Rolli
Finanzverwalterin

Oberbipp, 20. April 2026

9 BESTÄTIGUNGSBERICHT



Tel. + 41 34 421 88 11
www.bdo.ch
burgdorf@bdo.ch

BDO AG
Farbweg 11
3400 Burgdorf

Bericht des Rechnungsprüfungsorgans zur Jahresrechnung 2025

An die Gemeindeversammlung der

Einwohnergemeinde Oberbipp, Oberbipp

Prüfungsurteil

Als Rechnungsprüfungsorgan haben wir die Jahresrechnung der Einwohnergemeinde Oberbipp, bestehend aus Berichterstattung, Bilanz, Erfolgsrechnung, Investitionsrechnung, Geldflussrechnung und Anhang für das am 31. Dezember 2025 abgeschlossene Rechnungsjahr geprüft.

Nach unserer Beurteilung entspricht die Jahresrechnung für das am 31. Dezember 2025 abgeschlossene Rechnungsjahr den kantonalen und kommunalen gesetzlichen Vorschriften.

Grundlage für das Prüfungsurteil

Wir haben unsere Abschlussprüfung in Übereinstimmung mit den gesetzlichen Vorschriften und der Arbeitshilfe für Rechnungsprüfungsorgane (AH RPO, Ausgabe 2016) durchgeführt. Unsere Verantwortlichkeiten nach diesen Vorschriften sind im Abschnitt "Verantwortlichkeiten des Rechnungsprüfungsorgans für die Prüfung der Jahresrechnung" unseres Berichts weitergehend beschrieben. Wir sind von der Gemeinde Oberbipp unabhängig in Übereinstimmung mit den kantonalen und kommunalen gesetzlichen Vorschriften und den Anforderungen des Berufsstands, und wir haben unsere sonstigen beruflichen Verhaltenspflichten in Übereinstimmung mit diesen Anforderungen erfüllt.

Verantwortlichkeiten des Gemeinderates für die Jahresrechnung

Der Gemeinderat ist verantwortlich für die Aufstellung einer Jahresrechnung in Übereinstimmung mit den kantonalen und kommunalen gesetzlichen Vorschriften und für die internen Kontrollen, die der Gemeinderat als notwendig feststellt, um die Aufstellung einer Jahresrechnung zu ermöglichen, die frei von wesentlichen falschen Darstellungen aufgrund von dolosen Handlungen oder Irrtümern ist.

Verantwortlichkeiten des Rechnungsprüfungsorgans für die Prüfung der Jahresrechnung

Unsere Ziele sind, hinreichende Sicherheit darüber zu erlangen, ob die Jahresrechnung als Ganzes frei von wesentlichen falschen Darstellungen aufgrund von dolosen Handlungen oder Irrtümern ist, und einen Bericht abzugeben, der unser Prüfungsurteil beinhaltet. Hinreichende Sicherheit ist ein hohes Mass an Sicherheit, aber keine Garantie dafür, dass eine in Übereinstimmung mit den kantonalen und kommunalen gesetzlichen Vorschriften und der Arbeitshilfe für Rechnungsprüfungsorgane (AH RPO, Ausgabe 2016) durchgeführte Abschlussprüfung eine wesentliche falsche Darstellung, falls eine solche vorliegt, stets aufdeckt. Falsche Darstellungen können aus dolosen Handlungen oder Irrtümern resultieren und werden als wesentlich gewürdigt, wenn von ihnen einzeln oder insgesamt vernünftigerweise erwartet werden könnte, dass sie die auf der Grundlage dieser Jahresrechnung getroffenen wirtschaftlichen Entscheidungen von Nutzern beeinflussen.

Als Teil einer Abschlussprüfung in Übereinstimmung mit der Arbeitshilfe für Rechnungsprüfungsorgane (AH RPO, Ausgabe 2016) üben wir, während der gesamten Abschlussprüfung pflichtgemässes Ermessen aus und bewahren eine kritische Grundhaltung. Darüber hinaus:

- Identifizieren und beurteilen wir die Risiken wesentlicher falscher Darstellungen in der Jahresrechnung aufgrund von dolosen Handlungen oder Irrtümern, planen und führen Prüfungshandlungen als Reaktion auf diese Risiken durch sowie erlangen Prüfungsnachweise, die ausreichend und geeignet sind, um als Grundlage für unser Prüfungsurteil zu dienen. Das Risiko, dass aus dolosen Handlungen resultierende wesentliche falsche Darstellungen nicht aufgedeckt werden, ist höher als ein aus Irrtümern resultierendes, da dolose Handlungen kollusives Zusammenwirken, Fälschungen, beabsichtigte Unvollständigkeiten, irreführende Darstellungen oder das Ausserkraftsetzen interner Kontrollen beinhalten können.
- Gewinnen wir ein Verständnis von den für die Prüfung relevanten Internen Kontrollen, um Prüfungshandlungen zu planen, die unter den gegebenen Umständen angemessen sind, jedoch nicht mit dem Ziel, ein Prüfungsurteil zur Wirksamkeit des Internen Kontrollsystems der Gemeinde abzugeben.
- Beurteilen wir die Angemessenheit der angewandten Rechnungslegungsmethoden sowie die Vertretbarkeit der dargestellten geschätzten Werte in der Rechnungslegung und damit zusammenhängenden Angaben.

Wir kommunizieren mit dem Gemeinderat unter anderem über den geplanten Umfang und die geplante zeitliche Einteilung der Abschlussprüfung sowie über bedeutende Prüfungsfeststellungen, einschliesslich etwaiger bedeutsamer Mängel im Internen Kontrollsystem, die wir während unserer Abschlussprüfung identifizieren.

Berichterstattung aufgrund weiterer gesetzlicher Vorschriften

Wir bestätigen, dass wir die Anforderungen an die Befähigung gemäss Art. 123 GV erfüllen und keine mit unserer Unabhängigkeit nicht vereinbare Sachverhalte vorliegen.

Wir beantragen, die Jahresrechnung per 31. Dezember 2025 mit Aktiven und Passiven von CHF 19'937'842.96 und einem Ertragsüberschuss (Gesamthaushalt) von CHF 133'024.79 zu genehmigen.

Burgdorf, 7. Mai 2026

BDO AG



ppa. Maik Morf

Leitender Revisor

Zugelassener Revisionsexperte



ppa. Janosh Schürmann

Zugelassener Revisionsexperte

10 GENEHMIGUNG DER JAHRESRECHNUNG

Die Stimmberechtigten haben an der Gemeindeversammlung vom 15. Juni 2026 die Jahresrechnung gemäss dem vorstehenden Antrag des Gemeinderates vom 20. April 2026 genehmigt.

Oberbipp, 15. Juni 2026

Einwohnergemeinde Oberbipp

Thomas Beer
Gemeindepräsident

Adrian Obi
Gemeindeschreiber

11 ANHANG

11.1 Regelwerk

11.1.1 Angewendetes Regelwerk

Der Rechnungsabschluss der Gemeinde Oberbipp ist in Übereinstimmung mit den geltenden kantonalen gesetzlichen Grundlagen erstellt worden.

Gemeindegesezt (GG, BSG 170.11)

Gemeindeverordnung (GV, BSG 170.111)

Direktionsverordnung über den Finanzhaushalt der Gemeinden (FHDV, BSG 170.511)

Diese orientieren sich gemäss Art. 70 Absatz 1 GG am Harmonisierten Rechnungslegungsmodell für die Kantone und Gemeinden, HRM2, laut Handbuch der Konferenz der Kantonalen Finanzdirektoren. Die kantonalen Bestimmungen weichen in einzelnen Bereichen von den Empfehlungen des HRM2 ab. Das Amt für Gemeinden und Raumordnung stellt eine Auflistung dieser Ausnahmen zur Verfügung unter www.be.ch/gemeinden > Rubrik Gemeindefinanzen > HRM2 > Praxishilfen.

11.1.2 Bewertung Finanzvermögen

Vermögenswerte im Finanzvermögen werden bilanziert, wenn sie einen künftigen Nutzen erbringen und ihr Wert verlässlich ermittelt werden kann. Sie werden bei erstmaliger Bilanzierung zu Anschaffungs- bzw. Herstellungskosten bilanziert. Entstehen der Gemeinde keine Kosten, wird zum Verkehrswert zum Zeitpunkt des Zugangs bilanziert. Folgebewertungen erfolgen zum Verkehrswert am Bilanzstichtag, wobei eine systematische Neubewertung bei Liegenschaften mit Ausnahme von Baurechten alle fünf Jahre oder bei Änderung des amtlichen Werts, bei allen anderen Vermögenswerten jährlich erfolgt. Die Bilanzwerte sind bei eingetretenen dauerhaften Wertminderungen oder Verlusten sofort zu berichtigen.

Art des Finanzvermögens	Bilanzkonto	Auf-/Abwertung in CHF	Bewertungsgrundsatz	Letztmalige Bewertung
Grundstücke im Kt. Bern	10800.01	CHF 0.00	Amtlicher Wert x Faktor 1.4	31.12.2025
Grundstücke im Kt. Bern	10800.05	CHF 0.00	Fläche x CHF 170.-/m ²	31.12.2025
Festverzinsliche Wertpapiere	10700.01	CHF 10'010.00	550 Stk. à Börsenwert	31.12.2025

11.1.3 Bewertung Verwaltungsvermögen

Vermögenswerte im Verwaltungsvermögen werden bilanziert, wenn sie einen künftigen mehrjährigen öffentlichen Nutzen hervorbringen und ihr Wert verlässlich ermittelt werden kann. Sie werden zu Anschaffungs- bzw. Herstellkosten nach der Nettomethode bilanziert und nach der definierten Nutzungsdauer linear abgeschrieben. Entstehen der Gemeinde keine Kosten, wird zum Verkehrswert zum Zeitpunkt des Zugangs bilanziert. Die Bilanzwerte sind bei eingetretenen dauerhaften Wertminderungen oder Verlusten sofort zu berichtigen. Die geltenden Anlagekategorien und Nutzungsdauern sind in Anhang 2 GV umschrieben.

11.3 Eigenkapitalnachweis

Alle Beträge in CHF

Konto	Bezeichnung	Bestand per 01.01.2025		Veränderungsnachweis		Bestand per 31.12.2025		
				Erhöhung (+) durch	Reduktion (-) durch			
29	Eigenkapital	12'559'623.35		1'643'328.96		133'621.85	14'069'330.46	
290	Verpflichtungen (+) bzw. Vorschüsse (-) gegenüber SF	2'164'619.09	Einlagen	619'474.50	Entnahmen	0.00	290 Verpflichtungen (+) bzw. Vorschüsse (-) gegenüber SF	2'784'093.59
29000	SF Feuerwehr	45'175.67	9010.00	1'866.71	9011.00	0.00	29000 SF Feuerwehr	47'042.38
29001	SF Wasserversorgung	936'935.44	9010.00	30'763.51	9011.00	0.00	29001 SF Wasserversorgung	967'698.95
29002	SF Abwasserentsorgung	715'635.76	9010.00	78'661.99	9011.00	0.00	29002 SF Abwasserentsorgung	794'297.75
29003	SF Abfall	380'232.22	9010.00	23'599.29	9011.00	0.00	29003 SF Abfall	403'831.51
29004	SF Elektrizität	0.00	9010.00	0.00	9011.00	0.00	29004 SF Elektrizität	0.00
2900x	weitere SF	86'640.00	9010.00	484'583.00	9011.00	0.00	2900x weitere SF	571'223.00
292	Rücklagen der Globalbudgetbereiche	0.00		0.00		0.00	292x Rücklagen der Globalbudgetbereiche	0.00
293	Vorfinanzierungen	6'652'748.08	Einlagen	969'177.15	Entnahmen	133'621.85	293 Vorfinanzierungen	7'488'303.38
29300	Allgemeiner Haushalt	1'886'220.00	3893.00	637'385.00	4893.00	0.00	29300 Allgemeiner Haushalt	2'523'605.00
29301	Wasserversorgung Werterhalt	2'164'484.28	3510.10/50	151'252.15	4510.00	91'194.60	29301 Wasserversorgung Werterhalt	2'224'541.83
29302	Abwasserentsorgung Werterhalt	2'602'043.80	3510.10/50	180'540.00	4510.00	42'427.25	29302 Abwasserentsorgung Werterhalt	2'740'156.55
294	Reserven	1'009'802.98	Einlagen	54'677.31	Entnahmen	0.00	294 Reserven	1'064'480.29
29400	Zusätzliche Abschreibungen	1'009'802.98	3894.00	54'677.31	4894.00	0.00	29400 Zusätzliche Abschreibungen	1'064'480.29
296	Neubewertungsreserve Finanzvermögen	22'070.00	Einlagen	0.00	Entnahmen	0.00	296 Neubewertungsreserve	22'070.00
29600	Neubewertungsreserve FV	0.00	3896.00	0.00	4896.00	0.00	29600 Neubewertungsreserve FV	0.00
29601	Schwankungsreserve	22'070.00	3896.00	0.00	4896.00	0.00	29601 Schwankungsreserve	22'070.00
298	Übriges Eigenkapital	0.00	Einlagen	0.00	Entnahmen	0.00	298 Übriges Eigenkapital	0.00
299	Bilanzüberschuss/-Fehlbetrag	2'710'383.20	Jahresergebnis	0.00			299 Bilanzüberschuss/-Fehlbetrag	2'710'383.20

11.4 Rückstellungsspiegel

Bezeichnung	Konto	Buchwert per 01.01.2025	Veränderung		Buchwert per 31.12.2025
Alle Beträge in CHF			Bildung (inkl. Erhöhung)	Verwendung / Auflösung	
Kurzfristige Rückstellungen	205				
Kurzfristige Rückstellungen	20500				
Kurzfr. Rückstellungen aus Mehrleistungen des Personals	20500.01	46'600.00	112'000.00	102'600.00	56'000.00
Kurzfr. Rückstellungen übrige betriebliche Tätigkeit	20550				
Kurzfr. Rückstellungen übrige betriebliche Tätigkeit	20550.01	0.00	0.00	0.00	0.00
Kurzfr. Rückstellungen für Sachanlagen der Investitionsrg	20580				
Kurzfr. Rückstellungen für Investitionen Rechnung Dritter	20581				
Kurzfr. Rückstellungen für immaterielle Anlagen	20582				
Kurzfr. Rückstellungen für Investitionsbeiträge	20586				
Kurzfr. Rückstellungen für ausserord. Investitionen	20588				
Kurzfr. Rückstellungen für Steuerteilungen	20590				
Kurzfristige Rückstellungen für Gewinnsteuern	20590.01	0.00	0.00	0.00	0.00
Total Kurzfristige Rückstellungen		46'600.00	112'000.00	102'600.00	56'000.00
Langfristige Rückstellungen	208				
Langfr. Rückstellungen für Sachanlagen der Investitionsrg	20880				
Langfr. Rückstellungen für Investitionen Rechnung Dritter	20881				
Langfr. Rückstellungen für immaterielle Anlagen	20882				
Langfr. Rückstellungen für Investitionsbeiträge	20886				
Langfr. Rückstellungen für ausserord. Investitionen	20888				
Langfr. Rückstellungen für Steuerteilungen	20890				
Langfristige Rückstellung Steuerteilungen	20890.01	0.00	0.00	0.00	0.00
Total Langfristige Rückstellungen		0.00	0.00	0.00	0.00
Total Rückstellungen		46'600.00	112'000.00	102'600.00	56'000.00

11.5 Beteiligungsspiegel

Beteiligungen (im Sinne der öffentlichen Aufgabenerfüllung)										
Name, Sitz	Tätigkeitsgebiet	Nominalkapital (100%)	Eigentumsanteil	Stimmanteil	Wesentliche Beteiligte	Buchwert per 31.12.	Anschaffungswert	Rechnungslegungsnorm	Zahlungsströme	Spezifische
Rechtsform								Aussage zur Jahresrechnung	Berichtsjahr	Risiken
Gemeindeeigene Unternehmen (Anstalten) gem. Art. 64 Abs. 1 Bst. b GG										
keine										
Öffentlich-rechtliche Organisationen der interkommunalen Zusammenarbeit (Gemeindeverbände, Anstalten etc.)*										
Gemeindeverband Alterszentrum Jurablick Niederbipp	Unterhalten und Betreiben des Alterszentrum Jurablick Niederbipp gem. kant. Vorschriften. Aufnahme von Betagten, welche den letzten Wohnsitz in einer Verbandsgemeinde hatte.			2 Stimmen ab 1'001 Einwohnern	EG Attiswil EG Farnern EG Niederbipp EG Oberbipp EG Rumisberg EG Walliswil b. N. EG Walliswil b. W. EG Wangen a. A. EG Wangenried EG Wiedlisbach	0	0	HRM2	Die Lastenverteilung erfolgt gemäss der kant. Fürsorgegesetzgebung. Den beim Gemeindeverband verbleibenden Aufwandüberschuss bezahlen die Verbandsgemeinden nach Einwohnerzahl gemäss Art. 14 des OgR. Für die Verbandsschulden haftet das Verbandsvermögen.	Austretende Verbandsgemeinden haften während 10 Jahren ab Austritt anteilmässig für die zur Zeit des Austritts bestehenden Schulden.
Gemeindeverband Bevölkerungsschutz Oberaargau-West	Übernimmt Aufgaben im Bereich des Bevölkerungsschutzes innerhalb des Verbandsgebietes			3 Stimmen für 1'001 - 4'000 Einwohner	21 Einwohnergemeinden Oberaargau West	0	0	HRM2	CHF 16.70 pro Einwohner CHF30'126.80	Für die Verbandsschulden haftet das Verbandsvermögen. Bei Auflösung des Verbandes haften die Verbandsgemeinden solidarisch
Friedhofverband Oberbipp	Der Verband besorgt das Bestattungs- und Friedhofwesen der Verbandsgemeinden			Stimmkraft nach massgeblicher Einwohnerzahl gem. FILAG	EG Farnern EG Oberbipp EG Rumisberg	0	0	HRM2	Die Ausgaben werden von den beteiligten Gemeinden im Verhältnis der Einwohnerzahl (Stichtag 1.1. des Geschäftsjahres) getragen. Für die Verbandsschulden haftet das Verbandsvermögen. CHF 69'336.00	Bei Auflösung des Verbandes haften die Verbandsgemeinden nach Art. 135 des GG. Austretende Verbandsmitglieder haften während einem Jahr ab Austritt anteilmässig für die zur Zeit des Austritts bestehenden Schulden.

GAFWW Gemeindeverband der Abwasser- und Fernwärme-Region Wangen-Wiedlisbach	Transport und die Reinigung der im Verbandsgebiet anfallenden häuslichen, gewerblichen und industriellen Abwässer. Verwendung der überschüssigen Biogase und der anfallenden Klärschlämme aus dem Kläranlagebetrieb für den Betrieb einer Fernwärmeversorgung			1 Stimme pro 500 EW + einen weitere Stimme wenn die Restzahl 300 EW übersteigt	EG Farnern EG Oberbipp EG Rumisberg EG Walliswil b. N. EG Walliswil b. W. EG Wangen a. A. EG Wangenried EG Wiedlisbach	0	0	HRM2	Die Betriebs- und Kapitalkosten werden verursacherorientiert auf die Verbandsgemeinden verteilt. CHF 278'904.60	Austretende Verbandsgemeinden haften während 15 Jahren ab Austritt anteilmässig gemäss Kostenverteiler für die zur Zeit des Austritts bestehenden Schulden.
Oberstufenverband Wiedlisbach	Der Verband führt und organisiert ein Oberstufenzentrum nach Modell 3 gemäss Art. 46/3 VSG.			4 Stimmen für 601 bis 900 Einwohner + je eine weitere Stimme, pro jede weitere oder angebrochene 300 Einwohner.	EG Attiswil EG Farnern EG Oberbipp EG Rumisberg EG Wiedlisbach	0	0	HRM2	Resultiert aus der Erfolgsrechnung ein Aufwand- bzw. ein Ertragsüberschuss, wird dieser durch die Verbandsgemeinden getragen bzw. an diese zurückbezahlt. Dem Verteilerschlüssel werden die Schülerzahlen zugrunde gelegt.	Der Austritt aus dem Verband erfolgt auf Ende eines Kalenderjahres unter Einhaltung einer Kündigungsfrist von zwei Jahren. Austretende Gemeinden haben keinen Anspruch auf Anteile am Verbandsvermögen oder auf Rückerstattung geleisteter Beiträge
Gemeindeverband Regionale Sozialdienste Amt Wangen Nord	Führen Sozialdienst, Sozialbehörde, Alimentenbevorschussung und –inkasso			2 Stimmen ab 1'001 Einwohner	EG Attiswil EG Farnern EG Niederbipp EG Oberbipp EG Rumisberg EG Walliswil b. N. EG Walliswil b. W. EG Wangen a. A. EG Wangenried EG Wiedlisbach	0	0	HRM2	Aufteilung der nicht lastenausgleichsberechtigten Kosten nach Einwohnerzahl.	Austretende Verbandsgemeinden haften während 10 Jahren ab Austritt anteilmässig für die zu Zeit des Austritts bestehenden Schulden. Austritt auf Ende Jahr mit 1 Jahr Kündigungsfrist
Wasserlieferungsvertrag zwischen der Wasserversorgung Niederbipp und der Wasserversorgung Oberbipp	Wasserlieferung der Wasserversorgung Niederbipp an die Siedlungshöfe auf Gemeindegebiet Oberbipp Wangerweg 1 Schattenbergweg 1 Mittlererweg 2				EG Oberbipp EG Niederbipp	0	0	HRM2	Jährliche Meldung des Wasserverbrauches an die FV Niederbipp. Gemessener Wasserverbrauch plus 15% x jeweils gültiger m3-Ansatz der Gemeinde Niederbipp	Kündigungsfrist 12 Monate
Juristische Personen des Privatrechts*										
Anzeiger Oberaargau AG, Langenthal, Aktiengesellschaft	Herausgabe des Anzeigers Oberaargau als aml. Publikationsorgan	300'000	2.33%	1 Delegierter mit 70 Stimmen (pro Aktie 1 Stimme)	Politische Gemeinden	0	7'000	OR	keine	Haftung = einbezahltes Aktienkapital
Aare Seeland Mobil AG, Langenthal	Betrieb von öffentlichen Personenverkehrsmitteln im schweizerischen Mittelland	10'099'130	0.47%	1 Delegierter mit 4'752 Stimmen (pro Aktie 1 Stimme)	Bund Kanton Gemeinden Private	0	47'520	OR	keine	Haftung = einbezahltes Aktienkapital

Bernische Kraftwerke AG, Bern	Lieferung von elektrischer Energie			550 Aktien à nom. Fr. 2.50		92'620		OR	keine	
Genossenschaft Oberaargauisches Pflegeheim Wiedlisbach	Betrieb eines Heimes im Bereich der stationären Alterspflege		6 Anteilscheine à CHF 1'000.00	1 Stimme	Gemeinden des Verwaltungskreises Oberaargau	0	6'000		keine	1 Jahr Kündigungsfrist
Genossenschaft Solidarität, Langenthal	Betreutes Wohnen für erwachsene psychisch erkrankte Menschen und deren Betreuung in einer zeitlich befristeten Wohnsituation, insbesondere den Betrieb eines Übergangswohn-heimes		2 Anteilscheine à CHF 1'000.00	1 Stimme	Natürliche und Juristische Personen	0	2'000	OR	keine	Für die Verbindlichkeiten haftet einzig das Genossenschaftsvermögen
kenova AG, Zuchwil	Anfallende Abfälle der Region Solothurn/Bern auf zweckmässige, wirtschaftliche und umweltfreundliche Weise zu behandeln, zu verwerten oder zu beseitigen.	5 Mio.	0.40%	1 Delegierter mit 20 Stimmen (pro Aktie 1 Stimme)	Gemeinden Region Oberaargau/ Solothurn	0	20'000	OR	keine	Haftung = einbezahltes Aktienkapital
Stiftung Regionales Arbeitszentrum (RAZ) Herzogenbuchsee	Errichtung und Führung einer Anlehr- und Dauerwerkstätte für Behinderte.	175'000	Stifterkapital CHF 300.00	-	Natürliche und Juristische Personen, welche mindestens CHF 300.00 Stifterkapital einbezahlt haben.	0	300	OR	keine	keine
Spitex Genossenschaft Oberaargau Land	Sicherstellung einer bedarfsgerechten und integrierten Gesundheitsversorgung ihrer Mitglieder und der Bevölkerung.		1 Anteilschein à CHF 300.00	1 Stimme pro Mitglied	Körperschaften der Gesundheits- und Altersvorsorge. Natürliche Personen nur wenn sie dem VR angehören	0	300	OR	keine	Für die Verbindlichkeiten der Genossenschaft haftet einzig das Genossenschaftsvermögen. Jede persönliche Haftung der Mitglieder ist ausgeschlossen.
Verein Regionale Kadaversammelstelle	Bereitstellen einer Kadaversammelstelle		Mitglied als Einwohnergemeinde	1 Stimme pro Delegierten	EG Attiswil EG Farnern EG Niederbipp EG Oberbipp EG Rumisberg EG Walliswil b. N. EG Walliswil b. W. EG Wangen a. A. EG Wangenried EG Wiedlisbach	0	0	HRM2	Betriebskosten nach Einwohnerzahl Verrechnung mit Guthaben	Austritt auf Ende des Kalenderjahres mit Einhaltung einer 6-monatigen Kündigungsfrist möglich

ZAR Emmental-Oberaargau AG, Aarwangen, Aktiengesellschaft	Führen eines Regionalen Kompetenzzentrums, welches den EG der Region Oberaargau-Emmental die Erfüllung ihres gesetzlichen Auftrages im Bereich der Ausbildung im ZS erlaubt.	1.029 Mio.	0.97%	1 Stimme pro Vertragspartner	Politische Gemeinden Region Emmental-Oberaargau	0	10'000	OR	keine	Haftung = einbezahltes Aktienkapital
Mitgliedschaften in einfachen Gesellschaften, Kollektiv- und Kommanditgesellschaften*										
keine										
Vertragliche Beziehungen zur Erfüllung von Gemeindeaufgaben*										
Jenny Bau & Forst GmbH, Niederbipp, Vertrag über die Durchführung der örtlichen Kehrichtabfuhr	Abfuhr des Hauskehrichts				EG Oberbipp Jenny Bau & Forst GmbH	0	0		CHF 45'106.90	keine
Ernst Gerber AG, Roggwil, Vertrag	Durchführung Grünabfuhr, Papier- & Kartonsammlung				EG Oberbipp Ernst Gerber AG	0	0		CHF 79'676.65	3-monatige Kündigungsfrist
Hürliemann Informatik AG, Obfelden, Benutzungsvertrag HISoft Benutzungsvertrag Hardware	Gebrauchsübertragung inkl. Übernahme der Wartung				EG Oberbipp Hürliemann Informatik AG	0	0		CHF 53'223.45	keine
Schulgeldvereinbarung Amt Wangen Nord zwischen der EG Oberbipp und der EG Niederbipp	Regelung der Schulkostenbeiträge für den gemeindeübergreifenden Schulbesuch unter den angeschlossenen Gemeinden, insbesondere für den Besuch der Kleinklasse in Niederbipp				EG Oberbipp EG Niederbipp	0	0	HRM2	je nach Schühlerzahl	keine
Vertrag zwischen der EG Oberbipp und der EG Niederbipp über die Mitbenutzung der Strassenreinigungsmaschine	Zur Verfügung stellen der Strassenwischmaschine ohne Chauffeur				EG Oberbipp EG Niederbipp	0	0	HRM2	CHF 70.00 inkl. MWST pro Betriebsstunde	6-monatige Kündigungsfrist Verlängert sich ohne Kündigung um 1 Jahr

11.6 Gewährleistungsspiegel

Name, Sitz, Rechtsform	Eigentümer wesentliche Miteigentümer	Angaben zu den gesicherten Leistungen Art, Betrag, Verfall, Zinsangaben usw.)	Zahlungsströme im Berichtsjahr	Spezifische zusätzliche Angaben
Privatrechtliche Unternehmen (nach OR/ZGB)				
PK Previs, Bern, Stiftung	Versicherte	Nachschusspflicht bei Unterdeckung, Sanierungsmassnahmen je nach Deckungsgrad	Prämien	Deckungsgrad Vorsorgewerk Service Public per 31.12.2025: 110.90%
POLO Verein	Verein	Darlehen von CHF 25'000.00, OP per 31.12.2025: Fr. 2'750.00	Rückzahlung	jährliche Amortisation Darlehen
Wasserverbund Bipperamt AG	Aktiengesellschaft	Darlehen von 1'837'123.00 OP per 31.12.2025: CHF 0.21	Rückzahlung	jährliche Amortisation Darlehen
Öffentlich-rechtliche Unternehmen (nach Gemeindegesetz)				
keine				
Öffentlich-rechtliche Verträge				
keine				
Weitere Verpflichtungen (Altlasten, Leasing usw.)				
Gemeindeanteil Lastenverteilung EL		Anteil 2025 ca. CHF 456'000.00	CHF 419'131.00	Periodengerechte Abgrenzung fehlt
Gemeindeanteil Lastenverteilung FAMZU		Anteil 2025 ca. CHF 9'400.00	CHF 8'910.00	Periodengerechte Abgrenzung fehlt
Gemeindeanteil Lastenausgleich Sozialhilfe		Anteil 2025 ca. CHF 1'151'920.00	CHF 1'099'607.65	Periodengerechte Abgrenzung fehlt

11.7 Anlagespiegel

EG Oberbipp

 Anlagespiegel
 Finanzvermögen

2025

			108 Finanzvermögen Sachanlagen				
			1080	1084	1086	1087	1089
			Grundstücke unüberbaut	Gebäude Finanzvermögen	Mobilien des Finanz- vermögens	Anlagen im Bau Finanzvermögen	Übrige Sachanlagen FV
Anschaffungskosten	Anlagewert	01.01. 2025	352'706.00	0.00	0.00	0.00	0.00
	Zuwachs/ Zugänge	2025					
	Abgänge	2025					
	Umgliederungen	2025					
	Anlagewert	31.12. 2025	352'706.00	0.00	0.00	0.00	0.00
kumulierte Wertberichtigungen	Stand per	01.01. 2025	39'334.00	0.00	0.00	0.00	0.00
	Wertminderungen	2025					
	Aufwertungen	2025					
	Umgliederungen	2025					
	Stand per	31.12. 2025	39'334.00	0.00	0.00	0.00	0.00
Buchwerte	Buchwert netto	31.12. 2025	392'040.00	0.00	0.00	0.00	0.00
	davon Anlagen in Leasing	31.12. 2025					
	Versicherungswerte	31.12. 2025					

EG Oberbipp

Anlagespiegel 2025
Sachanlagen Verwaltungsvermögen

			140 Sachanlagen Verwaltungsvermögen								
			1400	1401	1402	1403	1404	1405	1406	1407	1409
			Grundstücke unbebaut	Strassen/ Verkehrswege	Wasserbau	Tiefbauten übrige	Hochbauten	Waldungen/ Alpen	Mobilien	Anlagen im Bau	Übrige Sachanlagen* (ohne 14099)
Anschaffungskosten	Anlagewert	01.01. 2025	0.00	4'783'939.55	48'048.20	2'499'771.16	1'321'537.28	0.00	477'474.36	1'435'944.39	109'931.55
	Zuwachs/ Zugänge	2025		63'779.25		0.00			13'627.00	4'306'008.14	
	Abgänge	2025		34'348.80		3'000.00				60'033.53	
	Umgliederungen	2025		323'531.95		504'377.95				-827'909.90	
	Anlagewert	31.12. 2025	0.00	5'136'901.95	48'048.20	3'001'149.11	1'321'537.28	0.00	491'101.36	4'854'009.10	109'931.55
kumulierte ordentliche Abschreibungen	Stand per	01.01. 2025	0.00	-580'906.00	-3'843.80	-114'389.50	-263'770.25	0.00	-149'198.25	0.00	-69'691.95
	Planmässige Abschreibungen	2025		148'580.60	960.95	40'980.80	52'253.45		49'976.20		9'417.90
	Ausserplanmässige Abschreibungen	2025									
	Wertkorrekturen	2025									
	Stand per	31.12. 2025	0.00	-729'486.60	-4'804.75	-155'370.30	-316'023.70	0.00	-199'174.45	0.00	-79'109.85
Buchwerte	Buchwert netto	31.12. 2025	0.00	4'407'415.35	43'243.45	2'845'778.81	1'005'513.58	0.00	291'926.91	4'854'009.10	30'821.70
	davon Anlagen in Leasing	31.12. 2025									
	Versicherungswerte	31.12. 2025					16'575'900.00		3'070'000.00	1'290'000.00	

* darin nicht enthalten ist das bestehende VV bei Einführung von HRM2:

	Saldo per 01.01. 2025		Kumulierte Wertberichtigungen		Saldo per 31.12. 2025	
Allgemeiner Haushalt	14099.01	CHF 1'429'547.09	14099.99	CHF -1'429'547.09	CHF	-
Total		CHF 1'429'547.09	CHF	-1'429'547.09	CHF	-

EG Oberbipp

Anlagespiegel

2025

Übriges Verwaltungsvermögen

			142 Immaterielle Anlagen VV			144 Darlehen VV	145 Beteiligungen VV	146 Investitionsbeiträge VV
			1420	1427	1421 & 1429	1441-1447	1452-1456	1460-1469
			Informatik	Immat. Anlagen in Realisierung	übrige immaterielle Anlagen	Darlehen	Beteiligungen	Investitionen
Anschaffungskosten	Anlagewert	01.01. 2025	194'275.29	0.00	300'423.54	96'049.21	0.00	0.00
	Zuwachs/ Zugänge	2025			9'713.55	-91'299.00		
	Abgänge	2025				2'000.00		
	Umgliederungen	2025						
	Anlagewert	31.12. 2025	194'275.29	0.00	310'137.09	2'750.21	0.00	0.00
kumulierte ordentliche Abschreibungen	Stand per	01.01. 2025	-70'304.65	0.00	-77'141.25	0.00	0.00	0.00
	Planmässige Abschreibungen	2025	38'855.10		31'013.70			
	Ausserplanmässige Abschreibungen	2025						
	Wertkorrekturen	2025						
	Stand per	31.12. 2025	-109'159.75	0.00	-108'154.95	0.00	0.00	0.00
Buchwerte	Buchwert netto	31.12. 2025	85'115.54	0.00	201'982.14	2'750.21	0.00	0.00
	davon Anlagen in Leasing	31.12. 2025						
	Versicherungswerte	31.12. 2025						

11.8 Kreditkontrolle

11.8.1 Verpflichtungskredite für Investitionen

Verpflichtungskreditkontrolle per Ende Rechnungsjahr 2025

Kreditbeschluss		Kredit-Summe	Konto	Objektbezeichnung	Kumulierte Ausgaben 01.01.2025	Investitions- ausgaben 2025	Kumulierte Ausgaben 31.12.2025	Kumulierte Einnahmen 01.01.2025	Investitions- einnahmen 2025	Kumulierte Einnahmen 31.12.2025	Saldo	Abrechnungs- datum	Bemerkungen
Datum	Organ												
10.09.23	Urne	12'960'000.00	2170.5040.10	Schulraumerweiterung und Sanierung MZH	844'880.20	3'706'404.41	4'551'284.61	0.00	0.00	0.00	8'408'715.39		
20.06.22	GV	260'000.00	7201.5292.01	Überarbeitung GEP*	245'012.39	9'713.55	254'725.94	0.00	0.00	0.00	5'274.06		
21.11.22	GV	350'000.00	7201.5032.16	Abwasser Trennsystem Lehmgrubenweg*	273'936.45	0.00	273'936.45	0.00	0.00	0.00	14'388.85		
			6150.5010.24	Abwasser Trennsystem Lehmgrubenweg, Teil Strasse	61'674.70	0.00	61'674.70	0.00	0.00	0.00			
28.11.22	GR	40'000.00	6150.5010.20	Sanierung Steingasse Nord	38'775.84	0.00	38'775.84	0.00	0.00	0.00	1'224.16		Projektierungskredit
12.12.2022 19.08.2024	GR	257'000.00	7101.5031.18	Wasserleitungsersatz inkl. Löschschutz, Weihergasse*	32'167.55	195'556.75	227'724.30	0.00	3'000.00	3'000.00	29'275.70	30.03.2026	
13.03.23	GR	98'500.00	7201.5062.01	Ersatz Abwassersteuerungsanlage Stebatec; Niedermatte*	85'033.27	0.00	85'033.27	0.00	0.00	0.00	13'466.73	24.11.2025	
11.12.23	GR	38'390.00	7201.5062.01	Ersatz Abwassersteuerungsanlage Stebatec; Buchli*	36'315.83	0.00	36'315.83	0.00	0.00	0.00	2'074.17	24.11.2025	
03.07.23	GR	50'000.00	7101.5031.21	Umverlegung Wasser- und Abwasserleitung Siechenmatt/ Volg-Erweiterung - Wasser*	7'713.75	0.00	7'713.75	0.00	0.00	0.00	42'286.25		
			7201.5032.17	Umverlegung Wasser- und Abwasserleitung Siechenmatt/ Volg-Erweiterung - Abwasser*	0.00	0.00	0.00	0.00	0.00				
20.11.23	GV	550'000.00	6150.5010.23	Sanierung Byfangweg West, 3. Etappe - Strasse	77'470.50	110'215.10	187'685.60	0.00	0.00	0.00	27'430.45	30.03.2026	
			6150.5010.26	Sanierung Byfangweg West, 3. Etappe - Beleuchtung	40'674.60	14'555.70	55'230.30	0.00	0.00	0.00			

			7101.5031.22	Sanierung Byfangweg West, 3. Etappe - Wasser*	142'720.45	15'345.75	158'066.20	0.00	0.00	0.00			
			7201.5032.18	Sanierung Byfangweg West, 3. Etappe - Abwasser*	95'496.85	26'090.60	121'587.45	0.00	0.00	0.00			
27.11.2023 24.02.2025	GR	183'558.30	7101.5031.24	Neuerschliessung Wasserleitung Schmiedengasse*	73'173.95	0.00	73'173.95	6'000.00	0.00	6'000.00	12'102.35	24.11.2025	
			6150.5010.27	Neuerschliessung Wasserleitung Schmiedengasse - Strasse / Beleuchtung	98'282.00	0.00	98'282.00	0.00	0.00	0.00			
06.05.2024 25.11.2024 16.12.2024	GR	183'373.15	6150.5010.04	jährliche Strassensanierungen 2024	181'191.50	-34'348.80	146'842.70	0.00	0.00	0.00	36'530.45	28.04.2025	Sanierung Pfaffengrabenweg Fr. 70'000.- / div. Strassensanierungen Fr. 70'000.- / Nachkredit Pfaffengrabenweg Fr. 43'373.15 Rückerstattung nicht ordnungsgemässe ausgeführte Arbeiten von Euphalt
01.07.24	GR	56'000.00	7301.5060.01	Ersatz Annahmegebäude Werkhof*	34'360.30	13'627.00	47'987.30	0.00	0.00	0.00	8'012.70	12.01.2026	
19.08.24	GR	85'000.00	6150.5010.30	Steingasse Süd (Trafostation BKW)	11'804.35	68'811.70	80'616.05	0.00	0.00	0.00	4'383.95	12.01.2026	
19.08.24	GR	250'000.00	7101.5031.26	Umverlegung Wasserleitung Birchlenstrasse*	81'269.60	90'267.75	171'537.35	0.00	6'000.00	6'000.00	78'462.65		
17.09.24	GR	160'000.00	2120.5200.02	Hardwarebeschaffung Schule	118'849.74	0.00	118'849.74	0.00	0.00	0.00	41'150.26	12.01.2026	
25.11.24	GR	60'000.00	7201.5292.02	ZPA öffentliche Liegenschaften*	1'476.00	14'097.20	15'573.20	0.00	0.00	0.00	44'426.80		
16.12.24	GR	200'000.00	7101.5031.27	Ersatz Wasserleitung Untergasse*	186'827.35	0.00	186'827.35	0.00	3'000.00	3'000.00	13'172.65	24.11.2025	
16.12.24	GR	53'000.00	7201.5292.03	ZPA öffentliche Liegenschaften PESO*	0.00	13'629.65	13'629.65	0.00	0.00	0.00	39'370.35		
16.09.24	GV	503'800.00	7101.5031.21	Umverlegung Wasser- & Abwasserleitung Siechenmatt - S, W, O*	0.00	0.00	0.00	0.00	0.00	0.00	503'800.00		
			7101.5031.25	Umverlegung Wasser- & Abwasserleitung Siechenmatt - Nord*	0.00	0.00	0.00	0.00	0.00	0.00			
			7201.5032.17	Umverlegung Wasser- & Abwasserleitung Siechenmatt*	0.00	0.00	0.00	0.00	0.00	0.00			
07.04.25	GR	65'000.00	6150.5010.04	jährliche Strassensanierungen 2025	0.00	63'779.25	63'779.25	0.00	0.00	0.00	1'220.75	12.01.2026	Sanierung Hasenrain-, Stalden-, Beundenstrasse Fr. 65'000.-

* In den mehrwertsteuerpflichtigen Funktionen werden die Ausgaben in dieser Tabelle exklusive Mehrwertsteuer dargestellt. Da der Kredit inklusive Mehrwertsteuer beschlossen wurde, muss die Mehrwertsteuer beim Saldo noch berücksichtigt, das heisst, abgezogen werden.

11.8.2 Nachkredite 2025

Konto	Bezeichnung	Budget	Rechnung	Überschreitung	Nachkredit			Datum	Begründung
					gebunden	Kompetenz GR	Kompetenz GV		
	Total	1'203'910.00	2'236'053.54	1'032'143.54	292'704.19	139'439.35	600'000.00		
022	Allgemeine Dienste								
0220.3090.01	Aus- und Weiterbildungskosten	3'500.00	12'525.00	9'025.00		9'025.00		24.03.2025	Fortsetzung Weiterbildungen waren nicht budgetiert (Fr. 6'800.00).
029	Verwaltungsliegenschaften								
0290.3144.01	Unterhalt Hochbauten, Gebäude	8'200.00	18'345.35	10'145.35		10'145.35		25.11.2024	Sanierung Boden Gemeinderatszimmer (Fr. 9'000.00). Versicherungsfall.
140	Allgemeines Rechtswesen								
1400.3130.03	Gebühren Dritter, Einwohner-/Fremdenkontrolle	10'000.00	16'191.35	6'191.35	6'191.35			20.04.2026	Gebühren Einwohner-/Fremdenkontrolle werden vollumfänglich weiterverrechnet. Die Einnahmen erfolgen über 1400.4210.03.
1400.3130.04	Gebühren Dritter, Baubewilligungen	22'000.00	27'358.25	5'358.25	5'358.25			20.04.2026	Gebühren Baubewilligungen werden vollumfänglich weiterverrechnet. Die Einnahmen erfolgen über 1400.4210.04.
150	Feuerwehr								
1500.3099.01	Übriger Personalaufwand	2'500.00	7'659.85	5'159.85		5'159.85		20.04.2026	Erhöhte Verpflegungskosten aufgrund Grosseinsatz (MFH Rössliweg 12). Zusätzliche Samstagübungen.
211	Eingangsstufe								
2110.3611.01	Lehrerbesoldung Kindergarten	169'000.00	199'945.05	30'945.05	30'945.05			20.04.2026	Mehrkosten gegenüber der Vorberechnung. Schülerbeiträge im Konto 2110.4611.01 (69'857.40).

212	Primarstufe								
2120.3611.01	Lehrerbesoldung Primarschule	733'300.00	844'087.30	110'787.30	110'787.30			20.04.2026	Zusätzliche Lektionen für Klassenhilfe als Unterstützungsmassnahme / Krankheitsausfälle von Lehrpersonen generieren zusätzliche Mehrkosten für Stellvertretungen Eröffnung zusätzliche Klasse
2120.3612.01	Entschädigungen an Gemeinden, Schulgelder	100'000.00	169'893.35	69'893.35	69'893.35			20.04.2026	Hoher Beitrag an MR-Pool
217	Schulliegenschaften								
2170.3120.01	Ver- und Entsorgung	62'000.00	70'182.30	8'182.30		8'182.30		20.04.2026	Erhöhter Energiebedarf aufgrund der Baustelle und Provisorien (PESO).
218	Tagesbetreuung								
2180.3105.01	Lebensmittel	30'000.00	40'411.65	10'411.65		10'411.65		20.04.2026	Mehraufwand aufgrund hoher Auslastung der Tagesschule. Erhöhte Einnahmen über 2180.4230.01.
299	Bildung								
2990.3614.01	Schulgeld Kanton Solothurn, Talentförderklasse	13'000.00	25'870.00	12'870.00		12'870.00		24.03.2025	Aufnahme zusätzlichen Schüler in der Talentförderklasse.
615	Gemeindestrassen								
6150.3132.01	Honorare externe Berater, Gutachter, Fachexperten	0.00	5'238.55	5'238.55		5'238.55		20.04.2026	Erste Erhebung Ausweichverkehr bezüglich Baustelle Autobahn.
6150.3151.01	Unterhalt Apparate, Maschinen, Geräte, Fahrzeuge, Werkzeuge	10'000.00	18'652.67	8'652.67		8'652.67		20.04.2026	Erhöhter Serviceaufwand Teleskoplader Kramer und Kleintraktor Kubota.
710	Wasserversorgung								
7101.3130.01	Dienstleistungen Dritter, Porti, Telefon, etc.	1'350.00	9'006.43	7'656.43		7'656.43		20.04.2026	Mehrkosten durch Nachführungen LIS und Unterhalt WebGIS / LKBE.
7101.3132.01	Honorare externe Berater, Gutachter, Fachexperten	7'000.00	17'516.35	10'516.35		10'516.35		28.04.2025	Überarbeitung GWP (Fr. 26'000.00).
720	Abwasserentsorgung								
7201.3130.01	Dienstleistungen Dritter, Porti, Telefon, etc.	1'860.00	8'057.60	6'197.60		6'197.60		20.04.2026	Mehrkosten durch Nachführungen LIS

790	Raumplanung								
7900.3131.01	Planung und Projektierungen Dritter	5'000.00	12'998.60	7'998.60		7'998.60		20.04.2026	Beratung zur Anpassung UeO Buchli nicht budgetiert. Die Kosten werden vollumfänglich der Bauherrschaft weiterverrechnet.
910	Steuern								
9101.3181.01	Forderungsverluste Sondersteuern	0.00	6'933.80	6'933.80	6'933.80			20.04.2026	Forderungsverluste Sondersteuern nicht budgetiert.
961	Zinsen								
9610.3406.01	Verzinsung langfristige Verbindlichkeiten	25'200.00	33'117.78	7'917.78	7'917.78			20.04.2026	Aufnahmen von neuen Fremdmitteln, was zu erhöhter Verzinsung führt.
990	nicht aufgeteilte Posten								
9900.3894.01	Einlage in finanzpolitische Reserven	0.00	54'677.31	54'677.31	54'677.31			20.04.2026	gesetzliche Einlage
995	neutrale Aufwendungen und Erträge								
9950.3893.01	Einlagen in SF a. o. Projekte	0.00	37'385.00	37'385.00		37'385.00		20.04.2026	Einlage Standortentschädigung Kiesabbau in Spezialfinanzierung
9950.3893.02	Einlagen in SF Vorfinanzierung Liegenschaften des VV	0.00	600'000.00	600'000.00			600'000.00	15.06.2026	Infolge Ertragsüberschuss wird gemäss Reglement "SF Vorfinanzierung Liegenschaften des VV im allgemeinen Haushalt" eine Einlage vorgenommen

Auf dieser Liste sind alle Nachkredite, die grösser als Fr. 5'000.00 sind und zudem mehr als 10% des Budgetkredites ausmachen, aufgeführt.
GR-Beschluss vom 12.4.2001.

Gebundene Ausgaben gemäss übergeordnetem Recht (z.B. Lehrergehaltskosten, Steuern, Lastenausgleiche).

Kompetenz Gemeinderat gemäss bereits beschlossenen oder nachträglich eingeholten Nachkrediten.

11.9 Weitere massgebende Angaben

Wiederbeschaffungswert, Werterhaltungskosten und Einlage in die Spezialfinanzierung Werterhalt für Wasserversorgungsanlagen ¹

Rechnungsjahr: 2025Wasserversorgung: OberbippKontaktperson: Rolli AngelaTelefon: 032 636 42 37

Datengrundlagen

<input checked="" type="checkbox"/>	Geschätzt
<input type="checkbox"/>	GWP
<input type="checkbox"/>	Anlagenbuchhaltung

	① Wieder- beschaffungswert brutto in Fr.	② Beiträge Dritter ² in Fr.	③ Wieder- beschaffungswert netto in Fr. (① - ②)	④ Nutzungsdauer in Jahren	⑤ Erneuerungsrate in % (100/④)	⑥ Walterhaltungskosten in Fr./Jahr (③*⑤)
Anlagenteile						
1. Wasserfassungen			-	50	2.00%	-
2. Aufbereitungsanlagen			-	33	3.00%	-
3. Pumpwerke, Druckreduzier- und Messschächte			-	50	2.00%	-
4. Reservoir			-	66	1.50%	-
5. Leitungen und Hydranten	10'230'000	370'000	9'860'000	80	1.25%	123'250
6. Mess-, Steuerungs-, Fernwirkanlagen			-	20	5.00%	-
7. Einkaufssummen, einmalige Konzessionsabgaben ³			-			-
Total 1 - 7	10'230'000	370'000	9'860'000			123'250

⑦ Bestand Verwaltungsvermögen in Franken	2'346'955	in Prozent von ③: (100*⑦/③)	24%
⑧ Bestand Spezialfinanzierung Werterhalt in Franken	2'224'542	in Prozent von ③: (100*⑧/③)	23%

4

Bemerkungen:

⑨ Gewählter Einlagesatz in Prozent ⁵	60%
⑩ berechnete Einlage in SF Werterhalt in Franken (⑥ x ⑨)	73'950
Einmalige Anschlussgebühren, an Einlage angerechnet ⁶	151'252
Einlage Spezialfinanzierung abzüglich Anschlussgebühren	-77'302
① Anzahl Einwohner im Versorgungsgebiet	1'882
② Einlage pro Einwohner in Franken (⑩ / ①)	39

Datum: 10.04.2026Unterschrift: Angela Rolli

¹ Dieses Blatt ist Bestandteil der Jahresrechnung

² Zu erwartende Beiträge aus dem kantonalen Trinkwasserfonds und von der Gebäudeversicherung abziehen (beim AWA erfragen).

³ Einkaufssummen an andere Wasserversorgungen, einmalige Konzessionsabgaben oder dergleichen - die Abschreibungssätze sind anhand der Laufzeiten festzulegen. Bestehen Kategorien mit unterschiedlichen Abschreibungssätzen, so ist die Rubrik 7 manuell mit zusätzlichen Zeilen zu ergänzen. Einkaufssummen an andere Wasserversorgungen sind verbindlich mit einem Abschreibungssatz von 3 % einzutragen.

⁴ Ermittlung des Einlageprozentsatzes gemäss Kapitel 6.1. der WEA-Broschüre "Finanzierung der Wasserversorgung" (2004).

⁵ Die Einlage in die Spezialfinanzierung muss mindestens 60% betragen, solange Verwaltungsvermögen besteht oder der Bestand der SF Werterhalt nicht mehr 25% des Wiederbeschaffungswertes beträgt.

⁶ Die einmaligen Anschlussgebühren dürfen an die jährliche Einlage in die Spezialfinanzierung Werterhalt angerechnet werden.

Wiederbeschaffungswert, Werterhaltungskosten und Einlage in die Spezialfinanzierung Werterhalt für die kommunalen Abwasseranlagen und gegebenenfalls den Gemeindeanteil an den regionalen Anlagen ¹

Rechnungsjahr: 2025

Gemeinde: Oberbipp

Kontaktperson: Rolli Angela

Telefon: 032 636 42 37

E-Mail: angela.rolli@oberbipp.ch

Datengrundlagen AWA
 Gemeinde Anlagenbuchhaltung
 Aktualisierungsjahr: 2018

Datengrundlagen AWA
 Verband Anlagenbuchhaltung

	① Wieder- beschaffungswert in Fr.	② Nutzungsdauer in Jahren	③ Erneuerungsrate in % (100/②)	④ Werterhaltungskosten in Fr./a (①*③)	⑤ Einlage- satz ² %	⑥ Einlage in die Spezialfinanzierung in Fr./a (④*⑤)
1. Gemeindeanlagen						
1.1 Kanalisationen	15'000'000	80	1.25%	187'500	60%	112'500
1.2 Spezialbauwerke	600'000	50	2.00%	12'000	60%	7'200
1.3 Abwasserreinigungsanlagen		33	3.00%	-		-
Total 1 (1.1 - 1.3) bzw. mittlerer Einlagesatz (Spalte ⑤)	15'600'000			199'500	60%	119'700

2. Gemeindeanteil an regionalen Anlagen ³

2.1 Kanalisationen		80	1.25%	-		-
2.2 Spezialbauwerke		50	2.00%	-		-
2.3 Abwasserreinigungsanlagen		33	3.00%	-		-
Total 2 (2.1 - 2.3) bzw. mittlerer Einlagesatz (Spalte ⑤)	-			-		-

Total 1 + 2 bzw. mittlerer Einlagesatz (Spalte ⑤)	15'600'000			199'500	60%	119'700
Einmalige Anschlussgebühren, an Einlage angerechnet ⁴						180'540
Einlage Spezialfinanzierung abzüglich Anschlussgebühren						-60'840

⑦ Stand Verwaltungsvermögen	971'647	in Prozent von ①: (100*⑦/①)	6.2%	Höchstens Fr. 200 / EW ⁵
⑧ Stand Spezialfinanzierung Werterhalt	2'740'157	in Prozent von ①: (100*⑧/①)	17.6%	
				EW ⁶
				Fr./EW

Bemerkungen:

Datum: 10. Apr 26

Unterschrift: Angela Rolli

¹ Diese Blatt ist Bestandteil der Jahresrechnung. Eine Kopie senden Sie bitte an das AWA:

ae.awa@be.ch

² Die Einlage in die Spezialfinanzierung muss mindestens 60% betragen, solange der Bestand der SF Werterhalt nicht mehr als 25% des Wiederbeschaffungswertes beträgt.

³ Daten des Teils 2 nur dann angeben, wenn der Verband die Einlage in die Spezialfinanzierung nicht selber vornimmt. (Anteil gemäss Kostenverteiler Verband).

⁴ Die einmaligen Anschlussgebühren dürfen an die jährliche Einlage in die Spezialfinanzierung Werterhalt angerechnet werden.

⁵ Gemäss Artikel 32, Absatz 4 KGV ist die Einlage in die Spezialfinanzierung auf jährlich Fr. 200 (Gemeinde und Region) pro Einwohnerwert beschränkt.

⁶ Einwohnerwert (EW): Gemäss Artikel 36g KGV.

Bilanz

Gemeinde Oberbipp
Buchungsperiode 2025

Einwohnergemeinde		Anfangsbestand per 01.01.2025	Zuwachs	Veränderung Abgang	Endbestand per 31.12.2025
	Einwohnergemeinde				
1	Aktiven	15'408'620.41	36'739'368.08	32'210'145.53	19'937'842.96
2	Passiven	15'408'620.41	26'493'611.75	21'964'389.20	19'937'842.96

Bilanz

Gemeinde Oberbipp
Buchungsperiode 2025

Einwohnergemeinde		Anfangsbestand per 01.01.2025	Zuwachs	Veränderung Abgang	Endbestand per 31.12.2025
1	Aktiven	15'408'620.41	36'739'368.08	32'210'145.53	19'937'842.96
10	Finanzvermögen	5'327'516.79	31'563'788.32	30'722'018.94	6'169'286.17
100	Flüssige Mittel und kurz- fristige Geldanlagen	1'257'697.02	14'417'215.29	13'796'743.21	1'878'169.10
1000	Kasse	1'856.40	103'468.90	102'326.50	2'998.80
10000	Kasse	1'856.40	103'468.90	102'326.50	2'998.80
10000.01	Kasse	1'856.40	103'468.90	102'326.50	2'998.80
1001	Post	659'449.23	3'839'093.01	3'379'836.94	1'118'705.30
10010	Post	659'449.23	3'839'093.01	3'379'836.94	1'118'705.30
10010.01	Postkonto Nr. 45-1378-1	659'449.23	3'839'093.01	3'379'836.94	1'118'705.30
1002	Bank	596'391.39	10'450'238.23	10'290'164.62	756'465.00
10020	Bankkontokorrente	596'391.39	10'450'238.23	10'290'164.62	756'465.00
10020.02	Wertschriftenkonto BEKB Nr. 42 3.489.219.19	2'884.88	1'322.75	231.16	3'976.47
10020.03	Kontokorrentk BeKB Nr. 20 248.753.4.26	518'330.38	8'017'778.00	8'060'248.77	475'859.61
10020.06	Kontokorrent Projekt Schule CH28 0079 0020 6169 1682 4	75'176.13	2'431'137.48	2'229'684.69	276'628.92
1004	Debit- und Kreditkarten		24'415.15	24'415.15	
10040	Debit- und Kreditkarten		24'415.15	24'415.15	
10040.01	Debit- und Kreditkarten		24'415.15	24'415.15	

Bilanz

Gemeinde Oberbipp
Buchungsperiode 2025

Einwohnergemeinde		Anfangsbestand per 01.01.2025	Zuwachs	Veränderung Abgang	Endbestand per 31.12.2025
101	Forderungen	3'456'842.79	16'978'204.69	16'783'369.93	3'651'677.55
1010	Forderungen aus Lieferungen und Leistungen gegenüber Dritten	504'979.84	3'199'984.35	3'320'856.35	384'107.84
10100	Forderungen aus Lieferungen u. Leistungen gegen. Dritten	504'979.84	3'199'984.35	3'320'856.35	384'107.84
10100.01	Forderungen VESR	148'667.95	1'700'479.45	1'728'602.85	120'544.55
10100.03	Forderungen VESR Wasser	185'387.05	455'758.05	519'225.50	121'919.60
10100.04	Forderungen VESR Abwasser	142'516.30	415'217.00	434'148.40	123'584.90
10100.05	Forderungen VESR Abfall	53'443.85	194'551.05	206'276.30	41'718.60
10100.06	Verrechnungen	6'335.31-	433'978.80	433'603.30	5'959.81-
10100.99	Wertberichtigung für gefährdet Debitorenguthaben	18'700.00-		1'000.00-	17'700.00-
1011	Kontokorrente mit Dritten	383'623.70	544'500.00	383'623.70	544'500.00
10110	Kontokorrente mit Dritten	383'623.70	544'500.00	383'623.70	544'500.00
10110.01	Vorschusszahlungen RSD	383'500.00	544'500.00	383'500.00	544'500.00
10110.02	KK Verein Regionale Kadaver- sammelstelle	123.70		123.70	
1012	Steuerforderungen	1'867'296.75	11'950'234.00	11'847'778.65	1'969'752.10
10120	Forderungen allgemeine Gemeind esteuern	1'867'296.75	11'950'234.00	11'847'778.65	1'969'752.10
10120.01	Steurguthaben NESKO	2'201'904.95	6'084'817.55	5'865'416.45	2'421'306.05
10120.10	Girokonto Kanton	105'391.80	5'865'416.45	5'966'062.20	4'746.05
10120.99	WB auf Steurguthaben	440'000.00-		16'300.00	456'300.00-
1014	Transferforderungen	695'193.22	1'152'075.24	1'099'607.65	747'660.81
10140	Transferforderungen	695'193.22	1'152'075.24	1'099'607.65	747'660.81
10140.01	Lastenausgleich Fürsorge	695'193.22	1'152'075.24	1'099'607.65	747'660.81

Bilanz

Gemeinde Oberbipp
Buchungsperiode 2025

Einwohnergemeinde		Anfangsbestand per 01.01.2025	Zuwachs	Veränderung Abgang	Endbestand per 31.12.2025
1016	Vorschüsse für vorläufige Verwaltungsausgaben		4'350.00	4'350.00	
10160	Vorschüsse für vorläufige Verwaltungsaufgaben		4'350.00	4'350.00	
10160.01	Vorschüsse Volksschule Skilager, Landschulwoche etc.		4'350.00	4'350.00	
1019	Übrige Forderungen	5'749.28	127'061.10	127'153.58	5'656.80
10190	Verrechnungssteuern	5'683.28	5'612.25	5'683.28	5'612.25
10190.01	Verrechnungssteuern	5'683.28	5'612.25	5'683.28	5'612.25
10191	Guthaben Sozialversicherungen		36'610.00	36'610.00	
10191.01	KK Familienausgleichskasse		36'610.00	36'610.00	
10192	MWST Vorsteuerguthaben	66.00	84'838.85	84'860.30	44.55
10192.10	MWST Vorsteuerguthaben LR Wasser	22.00	18'457.30	18'464.45	14.85
10192.11	MWST Vorsteuerguthaben IR Wasser		24'394.70	24'394.70	
10192.20	MWST Vorsteuerguthaben LR Abwasser	22.00	23'902.70	23'909.85	14.85
10192.21	MWST Vorsteuerguthaben IR Abwasser		5'146.05	5'146.05	
10192.30	MWST Vorsteuerguthaben LR Kehricht	22.00	11'834.30	11'841.45	14.85
10192.31	MWST Vorsteuerguthaben IR Kehricht		1'103.80	1'103.80	
104	Aktive Rechnungsabgrenzungen	138'026.98	158'358.34	141'905.80	154'479.52
1040	Personalaufwand	1'810.20	640.60	2'130.50	320.30
10400	Personalaufwand	1'810.20	640.60	2'130.50	320.30
10400.01	Aktive RA Personalaufwand	1'810.20	640.60	2'130.50	320.30

Bilanz

Gemeinde Oberbipp
Buchungsperiode 2025

Einwohnergemeinde		Anfangsbestand per 01.01.2025	Zuwachs	Veränderung Abgang	Endbestand per 31.12.2025
1041	Sach- und übriger Betriebsaufwand	60'902.20	87'714.37	61'986.45	86'630.12
10410	Sach- und übriger Betriebsaufwand	60'902.20	87'714.37	61'986.45	86'630.12
10410.01	Aktive RA Sach- und übriger Betriebsaufwand	60'902.20	87'714.37	61'986.45	86'630.12
1043	Transfers der Erfolgsrechnung	60'469.65	57'383.45	60'469.65	57'383.45
10430	Transfers der Erfolgsrechnung	60'469.65	57'383.45	60'469.65	57'383.45
10430.01	Aktive RA Transfers der ER (36, 37, 46, 47)	60'469.65	57'383.45	60'469.65	57'383.45
1045	Übriger betrieblicher Ertrag	14'844.93	12'619.92	17'319.20	10'145.65
10450	Übriger betrieblicher Ertrag	14'844.93	12'619.92	17'319.20	10'145.65
10450.01	Aktive RA Übriger betrieblicher Ertrag	14'844.93	12'619.92	17'319.20	10'145.65
107	Finanzanlagen	82'910.00	10'010.00		92'920.00
1070	Aktien und Anteilscheine	82'910.00	10'010.00		92'920.00
10700	Aktien und Anteilscheine	82'910.00	10'010.00		92'920.00
10700.01	Aktien und Anteilscheine	82'910.00	10'010.00		92'920.00
108	Sachanlagen FV	392'040.00			392'040.00
1080	Grundstücke FV	392'040.00			392'040.00
10800	Grundstücke Finanzvermögen	392'040.00			392'040.00
10800.01	Verschiedene Grundstücke FV	7'840.00			7'840.00
10800.05	Grundstück Nr. 351 Obisgasse	384'200.00			384'200.00

Bilanz

Gemeinde Oberbipp
Buchungsperiode 2025

Einwohnergemeinde		Anfangsbestand per 01.01.2025	Zuwachs	Veränderung Abgang	Endbestand per 31.12.2025
14	Verwaltungsvermögen	10'081'103.62	5'175'579.76	1'488'126.59	13'768'556.79
140	Sachanlagen VV	9'637'801.48	5'165'866.21	1'324'958.79	13'478'708.90
1401	Strassen / Verkehrswege	4'203'033.55	352'962.40	148'580.60	4'407'415.35
14010	Allgemeiner Haushalt	4'203'033.55	352'962.40	148'580.60	4'407'415.35
14010.01	Allg. Haushalt, Strassen	4'783'939.55	352'962.40		5'136'901.95
14010.99	WB Strassen / Verkehrswege	580'906.00-		148'580.60	729'486.60-
1402	Wasserbau	44'204.40		960.95	43'243.45
14020	Allgemeiner Haushalt	44'204.40		960.95	43'243.45
14020.01	Allg. Haushalt, Wasserbau	48'048.20			48'048.20
14020.99	WB Wasserbau	3'843.80-		960.95	4'804.75-
1403	Übrige Tiefbauten	2'416'305.91	513'377.95	83'905.05	2'845'778.81
14031	Wasserversorgung	1'732'775.71	391'790.50	39'389.40	2'085'176.81
14031.01	Wasserversorgung	1'811'363.46	391'790.50	12'000.00	2'191'153.96
14031.99	WB Wasserversorgung (SF)	78'587.75-		27'389.40	105'977.15-
14032	Abwasserentsorgung	652'605.95	121'587.45	13'591.40	760'602.00
14032.01	Abwasserentsorgung	688'407.70	121'587.45		809'995.15
14032.99	WB Abwasserentsorgung (SF)	35'801.75-		13'591.40	49'393.15-
14033	Abfall	30'924.25		30'924.25	
14033.01	SF Kehrichtsammelplatz	34'360.30		34'360.30	
14033.99	WB Kehrichtsammelplatz	3'436.05-		3'436.05-	
1404	Hochbauten	1'057'767.03		52'253.45	1'005'513.58
14040	Allgemeiner Haushalt	1'057'767.03		52'253.45	1'005'513.58
14040.01	Allg. Haushalt, Hochbauten	1'321'537.28			1'321'537.28
14040.99	WB Hochbauten	263'770.25-		52'253.45	316'023.70-

Bilanz

Gemeinde Oberbipp
Buchungsperiode 2025

Einwohnergemeinde		Anfangsbestand per 01.01.2025	Zuwachs	Veränderung Abgang	Endbestand per 31.12.2025
1406	Mobilien VV	297'351.86	44'551.25	49'976.20	291'926.91
14060	Allgemeiner Haushalt	208'919.82		25'132.90	183'786.92
14060.01	Mobilien Allgemeiner Haushalt	251'329.02			251'329.02
14060.99	WB Mobilien Verwaltungsvermöge	42'409.20-		25'132.90	67'542.10-
14061	Wasserversorgung	88'432.04		20'044.55	68'387.49
14061.01	Wasserversorgung	191'785.04			191'785.04
14061.99	WB Mobilien Wasserversorgung	103'353.00-		20'044.55	123'397.55-
14063	Abfall		44'551.25	4'798.75	39'752.50
14063.01	Abfall		47'987.30		47'987.30
14063.99	WB Mobilien Abfall		3'436.05-	4'798.75	8'234.80-
1407	Anlagen im Bau VV	1'435'944.39	4'254'974.61	836'909.90	4'854'009.10
14070	Allgemeiner Haushalt	1'075'100.19	3'899'986.91	323'531.95	4'651'555.15
14070.01	Anlagen im Bau VV	1'075'100.19	3'899'986.91	323'531.95	4'651'555.15
14071	Wasserversorgung	263'871.35	301'170.25	391'790.50	173'251.10
14071.01	Anlagen im Bau VV WV	263'871.35	301'170.25	391'790.50	173'251.10
14072	Abwasserentsorgung	96'972.85	53'817.45	121'587.45	29'202.85
14072.01	Anlagen im Bau VV AW	96'972.85	53'817.45	121'587.45	29'202.85
1409	Übrige Sachanlagen	183'194.34		152'372.64	30'821.70
14090	Allgemeiner Haushalt	40'239.60		9'417.90	30'821.70
14090.01	Allg. Haushalt, übr Sachanlage	109'931.55			109'931.55
14090.99	WB Allg. Haushalt, übr. Sach- anlage	69'691.95-		9'417.90	79'109.85-
14099	Sammelkonto bestehendes Verwal- tungsvermögen beim Übergang au	142'954.74		142'954.74	
14099.01	Sammelkonto bestehendes VV Allgemeiner Haushalt	1'429'547.09			1'429'547.09

Bilanz

Gemeinde Oberbipp
Buchungsperiode 2025

Einwohnergemeinde		Anfangsbestand per 01.01.2025	Zuwachs	Veränderung Abgang	Endbestand per 31.12.2025
14099.99	WB bestehendes VV Allgemeiner Haushalt	1'286'592.35-		142'954.74	1'429'547.09-
142	Immaterielle Anlagen	347'252.93	9'713.55	69'868.80	287'097.68
1420	Software	123'970.64		38'855.10	85'115.54
14200	Allgemeiner Haushalt	123'970.64		38'855.10	85'115.54
14200.01	Allgemeiner Haushalt Informatik, ICT	194'275.29			194'275.29
14200.99	WB Allg. Haushalt, Software Informatik, ICT	70'304.65-		38'855.10	109'159.75-
1429	Übrige immaterielle Anlagen	223'282.29	9'713.55	31'013.70	201'982.14
14291	Wasserversorgung	24'168.00		4'028.00	20'140.00
14291.01	Wasserversorgung GWP	40'280.00			40'280.00
14291.99	WB Sachanlagen Wasserversorgun	16'112.00-		4'028.00	20'140.00-
14292	Abwasserentsorgung	199'114.29	9'713.55	26'985.70	181'842.14
14292.01	Abwasserentsorgung GEP	260'143.54	9'713.55		269'857.09
14292.99	WB Sachanlagen Abwasserentsorg	61'029.25-		26'985.70	88'014.95-
144	Darlehen	96'049.21		93'299.00	2'750.21
1444	Darlehen an öffentlichen Unternehmungen	91'299.21		91'299.00	0.21
14440	Allgemeiner Haushalt	91'299.21		91'299.00	0.21
14440.01	Darlehen an öffentliche Unternehmungen	91'299.21		91'299.00	0.21
1446	Darlehen an private Organisationen ohne Erwerbszweck	4'750.00		2'000.00	2'750.00
14460	Allgemeiner Haushalt	4'750.00		2'000.00	2'750.00
14460.01	Darlehen Polo, Oberbipp	4'750.00		2'000.00	2'750.00

Bilanz

Gemeinde Oberbipp
Buchungsperiode 2025

Einwohnergemeinde		Anfangsbestand per 01.01.2025	Zuwachs	Veränderung Abgang	Endbestand per 31.12.2025
2	Passiven	15'408'620.41	26'493'611.75	21'964'389.20	19'937'842.96
20	Fremdkapital	2'848'997.06	24'850'282.79	21'830'767.35	5'868'512.50
200	Laufende Verbindlichkeiten	640'548.72	22'609'168.77	21'647'000.89	1'602'716.60
2000	Laufende Verbindlichkeiten aus Lieferungen und Leistungen vo	621'312.72	21'280'312.65	20'314'392.82	1'587'232.55
20000	Kreditoren	620'954.67	21'035'117.55	20'068'539.57	1'587'532.65
20000.00	Durchlaufkonto	3'440.40	46'179.85	47'120.25	2'500.00
20000.01	Kreditoren Sammelkonto	602'263.02	6'698'341.80	6'747'435.32	553'169.50
20000.03	ausgelöste Kreditoren		9'971'398.61	9'958'721.71	12'676.90
20000.04	Kreditoren Sammelkonto IR	15'251.25	4'319'197.29	3'315'262.29	1'019'186.25
20001	Kreditoren Sozial- und Personalsicherungen	358.05	245'195.10	245'853.25	300.10-
20001.01	Ausgleichskasse AKB	161.30	129'269.20	129'430.50	
20001.02	Pensionskasse Previs		78'530.20	78'830.30	300.10-
20001.03	Krankentaggeld Unfallversicherung	196.45	22'353.75	22'550.20	
20001.04	Familienausgleichskasse	0.30	15'041.95	15'042.25	
2002	Steuern	270.05	273'285.92	273'285.92	270.05
20022	Steuerschulden MWST	270.05	273'285.92	273'285.92	270.05
20022.10	Kreditor Umsatzsteuer MWST Wasser		18'377.25	18'377.25	
20022.20	Kreditor Umsatzsteuer MWST Abwasser		56'293.35	56'293.35	
20022.30	Kreditor Umsatzsteuer MWST Abfall	270.05	17'057.80	17'057.80	270.05
20022.80	Abrechnungskonto MWST		181'557.52	181'557.52	

Bilanz

Gemeinde Oberbipp
Buchungsperiode 2025

Einwohnergemeinde		Anfangsbestand per 01.01.2025	Zuwachs	Veränderung Abgang	Endbestand per 31.12.2025
2005	Interne Kontokorrente	18'965.95	1'055'570.20	1'059'322.15	15'214.00
20050	Kontokorrente mit zu konsolidierenden Einheiten	18'965.95	1'055'570.20	1'059'322.15	15'214.00
20050.01	Durchlaufkonto Lohn	18'965.95	1'055'570.20	1'059'322.15	15'214.00
204	Passive Rechnungsabgrenzung	70'657.41	124'849.29	77'413.16	118'093.54
2040	Personalaufwand	5'856.00	24'217.50	12'919.00	17'154.50
20400	Personalaufwand	5'856.00	24'217.50	12'919.00	17'154.50
20400.01	Passive RA Personalaufwand	5'856.00	24'217.50	12'919.00	17'154.50
2041	Sach- und übriger Betriebsaufwand	50'157.08	50'443.51	51'132.13	49'468.46
20410	Sach- und übriger Betriebsaufwand	50'157.08	50'443.51	51'132.13	49'468.46
20410.01	Passive RA Sach- und übriger Betriebsaufwand	50'157.08	50'443.51	51'132.13	49'468.46
2043	Transfers der Erfolgsrechnung		5'655.00		5'655.00
20430	Transfers der Erfolgsrechnung		5'655.00		5'655.00
20430.01	Passive RA Transfers der ER		5'655.00		5'655.00
2044	Finanzaufwand / Finanzertrag	9'215.63	7'933.33	7'933.33	9'215.63
20440	Finanzaufwand/Finanzertrag	9'215.63	7'933.33	7'933.33	9'215.63
20440.01	Passive RA Finanzaufwand/Finanzertrag	9'215.63	7'933.33	7'933.33	9'215.63
2045	Übriger betrieblicher Ertrag	5'428.70	5'111.95	5'428.70	5'111.95
20450	Übriger betrieblicher Ertrag	5'428.70	5'111.95	5'428.70	5'111.95

Bilanz

Gemeinde Oberbipp
Buchungsperiode 2025

Einwohnergemeinde		Anfangsbestand per 01.01.2025	Zuwachs	Veränderung Abgang	Endbestand per 31.12.2025
20450.01	Passive RA Übr. betrieblicher Ertrag	5'428.70	5'111.95	5'428.70	5'111.95
2046	Passive Rechnungsabgrenzung Investitionsrechnung		31'488.00		31'488.00
20460	Investitionsrechnung		31'488.00		31'488.00
20460.01	Passive RA Investitionsrng.		31'488.00		31'488.00
205	Kurzfristige Rückstellungen	46'600.00	112'000.00	102'600.00	56'000.00
2050	Kurzfr. Rückstellungen aus Mehrleistungen des Personals	46'600.00	112'000.00	102'600.00	56'000.00
20500	Kurzfristige Rückstellungen	46'600.00	112'000.00	102'600.00	56'000.00
20500.01	Kurzfr. Rückstellungen aus Mehrleistungen des Personals	46'600.00	112'000.00	102'600.00	56'000.00
206	Langfristige Finanzverbindlichkeiten	2'000'000.00	2'000'000.00		4'000'000.00
2064	Darlehen, Schuldscheine	2'000'000.00	2'000'000.00		4'000'000.00
20640	Darlehen, Schuldscheine	2'000'000.00	2'000'000.00		4'000'000.00
20640.04	Darlehen PC, 2024-2027	2'000'000.00			2'000'000.00
20640.05	Darlehen BEKB, 2025-2030		2'000'000.00		2'000'000.00
209	Verbindlichkeiten gegenüber Spezialfinanzierungen und Fonds	91'190.93	4'264.73	3'753.30	91'702.36
2092	Verbindlichkeiten gegenüber Legaten und Stiftungen ohne eigene	91'190.93	4'264.73	3'753.30	91'702.36
20920	Verbindlichkeiten gegenüber Legaten und Stiftungen	91'190.93	4'264.73	3'753.30	91'702.36
20920.01	Primarschulfonds	24'763.92	4'252.16	2'661.30	26'354.78
20920.02	Stiftung Emma Kaser	62'091.23		800.00	61'291.23

Bilanz

Gemeinde Oberbipp
Buchungsperiode 2025

Einwohnergemeinde		Anfangsbestand per 01.01.2025	Zuwachs	Veränderung Abgang	Endbestand per 31.12.2025
20920.04	Öffentlicher Grabfonds	4'335.78	12.57	292.00	4'056.35
29	Eigenkapital	12'559'623.35	1'643'328.96	133'621.85	14'069'330.46
290	Verpflichtungen (+) bzw. Vorsc hüsse (-) gegenüber Spezialfin	2'164'619.09	619'474.50		2'784'093.59
2900	Spezialfinanzierungen im EK	2'164'619.09	619'474.50		2'784'093.59
29000.01	SF Feuerwehr Eigenkapital (einseitige)	45'175.67	1'866.71		47'042.38
29001	SF Wasserversorgung	936'935.44	30'763.51		967'698.95
29001.01	Eigenkapital Wasserversorgung	936'935.44	30'763.51		967'698.95
29002	SF Abwasserentsorgung	715'635.76	78'661.99		794'297.75
29002.01	Eigenkapital Abwasserentsorg.	715'635.76	78'661.99		794'297.75
29003	SF Abfallentsorgung	380'232.22	23'599.29		403'831.51
29003.01	Eigenkapital Abfallentsorgung	380'232.22	23'599.29		403'831.51
29005	Spezialfinanzierung Mehrwert- abgabe	86'640.00	484'583.00		571'223.00
29005.01	Planungsmehrwerte	86'640.00	484'583.00		571'223.00
293	Vorfinanzierungen	6'652'748.08	969'177.15	133'621.85	7'488'303.38
2930	Vorfinanzierungen	6'652'748.08	969'177.15	133'621.85	7'488'303.38
29300	Allgemeiner Haushalt	1'886'220.00	637'385.00		2'523'605.00
29300.03	Spezialfinanzierung ausser- ordentliche Projekte	86'220.00	37'385.00		123'605.00
29300.04	SF Vorfinanzierung Liegen- schaften des VV	1'800'000.00	600'000.00		2'400'000.00
29301	Wasserversorgung Werterhalt	2'164'484.28	151'252.15	91'194.60	2'224'541.83
29301.01	Werterhaltung Wasseranlagen	2'164'484.28	151'252.15	91'194.60	2'224'541.83

Bilanz

Gemeinde Oberbipp
Buchungsperiode 2025

Einwohnergemeinde		Anfangsbestand per 01.01.2025	Zuwachs	Veränderung Abgang	Endbestand per 31.12.2025
29302 29302.01	Abwasserentsorgung Werterhalt Werterhaltungen Abwasseranlage	2'602'043.80 2'602'043.80	180'540.00 180'540.00	42'427.25 42'427.25	2'740'156.55 2'740'156.55
294	Reserven	1'009'802.98	54'677.31		1'064'480.29
29400 29400.01	Zusätzliche Abschreibungen Zusätzliche Abschreibungen gem. Art. 84 und 85 GV	1'009'802.98 1'009'802.98	54'677.31 54'677.31		1'064'480.29 1'064'480.29
296	Neubewertungsreserve Finanzvermögen	22'070.00			22'070.00
2960	Neubewertungsreserve Finanzvermögen	22'070.00			22'070.00
29601 29601.01	Schwankungsreserve Schwankungsreserve	22'070.00 22'070.00			22'070.00 22'070.00
299	Bilanzüberschuss/-fehlbetrag	2'710'383.20			2'710'383.20
2999	Kumulierte Ergebnisse der Vorjahre	2'710'383.20			2'710'383.20
29990 29990.01	Kumulierte Ergebnisse der Vorjahre Kumulierte Ergebnisse der Vorjahre	2'710'383.20 2'710'383.20			2'710'383.20 2'710'383.20

Erfolgsrechnung

Gemeinde Oberbipp
Buchungsperiode 2025

Einwohnergemeinde	Funktionale Gliederung	Rechnung 2025		Budget 2025		Rechnung 2024	
		Aufwand	Ertrag	Aufwand	Ertrag	Aufwand	Ertrag
	Einwohnergemeinde	10'426'182.26	10'426'182.26	9'832'595	9'832'595	9'195'609.86	9'195'609.86
0	Allgemeine Verwaltung	825'763.82	109'000.45 716'763.37	865'740	84'650 781'090	887'457.97	100'065.30 787'392.67
1	Öffentliche Ordnung und Sicherheit, Verteidigung	236'097.87	215'807.65 20'290.22	254'600	226'000 28'600	279'900.91	244'729.45 35'171.46
2	Bildung	2'921'424.16	816'388.85 2'105'035.31	2'768'085	750'500 2'017'585	2'692'623.66	792'957.40 1'899'666.26
3	Kultur, Sport und Freizeit, Kirche	64'540.03	11'323.00 53'217.03	67'360	350 67'010	107'457.00	9'242.00 98'215.00
4	Gesundheit	10'303.30	0.00 10'303.30	13'850	0 13'850	12'022.00	0.00 12'022.00
5	Soziale Sicherheit	1'718'168.90	71'660.84 1'646'508.06	1'859'020	123'200 1'735'820	1'652'815.60	89'468.24 1'563'347.36
6	Verkehr und Nachrichtenübermittlung	807'991.28	138'168.47 669'822.81	862'000	105'050 756'950	807'172.64	109'749.96 697'422.68
7	Umweltschutz und Raumordnung	2'551'716.08 106'544.87	2'658'260.95	2'555'850 67'150	2'623'000	1'310'745.11	1'212'392.92 98'352.19
8	Volkswirtschaft	3'699.60 83'730.10	87'429.70	8'550 73'450	82'000	3'699.60 105'429.40	109'129.00
9	Finanzen und Steuern	1'286'477.22 5'031'665.13	6'318'142.35	577'540 5'260'305	5'837'845	1'441'715.37 5'086'160.22	6'527'875.59

Erfolgsrechnung

Gemeinde Oberbipp
Buchungsperiode 2025

Einwohnergemeinde	Funktionale Gliederung	Rechnung 2025		Budget 2025		Rechnung 2024	
		Aufwand	Ertrag	Aufwand	Ertrag	Aufwand	Ertrag
0	Allgemeine Verwaltung	825'763.82	109'000.45	865'740	84'650	887'457.97	100'065.30
01	Legislative und Exekutive	142'135.70	7'680.00	151'500	8'050	146'592.40	7'490.00
011	Legislative	16'684.00		19'900	50	22'123.08	
0110	Legislative	16'684.00		19'900	50	22'123.08	
3000.01	Löhne, Tag- und Sitzungsgelder an Kommissionen	1'260.00		2'100		2'400.00	
3102.01	Drucksachen, Publikationen	5'620.30		6'000		6'367.25	
3130.01	Dienstleistungen Dritter Porti, Telefon, etc.	3'060.40		4'000		4'737.08	
3132.01	Honorare externe Berater, Gutachter, Fachexperten etc.	5'837.40		6'500		5'891.45	
3158.01	Unterhalt immaterielle Anlagen Software (Sesam)	0.00		300		697.25	
3170.01	Reisekosten und Spesen	29.40		100		153.55	
3636.01	Beiträge priv. Organisationen	876.50		900		1'876.50	
4260.01	Rückerstattungen Dritter		0.00		50		0.00
012	Exekutive	125'451.70	7'680.00	131'600	8'000	124'469.32	7'490.00
0120	Exekutive	125'451.70	7'680.00	131'600	8'000	124'469.32	7'490.00
3000.01	Löhne, Tag- und Sitzungsgelder an Behörden und Kommissionen	37'680.00		37'600		41'660.00	
3000.02	Löhne, Tag- und Sitzungsgelder an Gemeinderat	65'880.00		66'000		60'750.00	
3050.01	AG-Beiträge AHV, IV, EO, ALV,	1'702.30		2'200		2'026.55	
3053.01	AG-Beiträge an Unfallversicherungen	100.00		100		100.00	
3054.01	AG-Beiträge an Familienausgleichskasse	393.75		500		468.75	
3090.01	Aus- und Weiterbildungskosten	660.00		700		180.00	
3102.01	Drucksachen, Publikationen	94.05		400		441.05	

Erfolgsrechnung

Gemeinde Oberbipp
Buchungsperiode 2025

Einwohnergemeinde Funktionale Gliederung	Rechnung 2025		Budget 2025		Rechnung 2024	
	Aufwand	Ertrag	Aufwand	Ertrag	Aufwand	Ertrag
3130.01 Dienstleistungen Dritter Porti Telefon Spesen	179.79		500		0.00	
3130.05 Dienstleistungen Dritter, Jungbürgerfeier	0.00		200		0.00	
3134.01 Sachversicherungsprämien	335.45		400		372.75	
3170.01 Reisekosten und Spesen	982.00		1'000		569.80	
3170.02 Gemeinderatskredit	15'714.11		20'000		16'873.67	
3170.03 Repräsentationskosten	1'730.25		2'000		1'026.75	
4310.01 Aktivierbare Eigenleistungen Sitzungsgelder		4'680.00		5'000		4'490.00
4910.01 Interne Verrechnung von Dienstleistungen		3'000.00		3'000		3'000.00
02 Allgemeine Dienste	683'628.12	101'320.45	714'240	76'600	740'865.57	92'575.30
022 Allgemeine Dienste	625'774.52	95'497.60	657'850	76'300	654'345.15	91'831.05
0220 Allgemeine Dienste	625'774.52	95'497.60	657'850	76'300	654'345.15	91'831.05
3010.01 Löhne Verwaltungspersonal	441'229.05		435'000		433'486.20	
3010.09 Aufwandminderung	0.00		0		2'079.00-	
3050.01 AG-Beiträge AHV, IV, EO, ALV,	26'707.95		28'000		26'613.80	
3052.01 AG-Beiträge an Pensionskasse	17'992.25		20'000		17'962.00	
3053.01 AG-Beiträge an Unfallversicherung	4'162.40		4'300		4'131.95	
3054.01 AG-Beiträge an Familienausgleichskasse	6'239.65		7'000		6'156.70	
3055.01 AG-Beiträge an Krankentaggeldversicherung	2'697.65		3'600		1'401.90	
3090.01 Aus- und Weiterbildungskosten	12'525.00		3'500		12'631.60	
3091.01 Personalwerbung	812.20		2'000		0.00	
3099.01 Übriger Personalaufwand	3'382.20		3'200		2'434.25	
3100.01 Büromaterial	1'805.40		2'500		928.45	
3101.01 Betriebs-, Verbrauchsmaterial	268.90		500		207.20	
3102.01 Drucksachen, Publikationen	384.05		500		205.80	
3103.01 Fachliteratur, Zeitschriften	559.00		600		559.00	

Erfolgsrechnung

Gemeinde Oberbipp
Buchungsperiode 2025

Einwohnergemeinde Funktionale Gliederung	Rechnung 2025		Budget 2025		Rechnung 2024	
	Aufwand	Ertrag	Aufwand	Ertrag	Aufwand	Ertrag
3110.01 Anschaffung Büromöbel, Büromaschinen und -geräte	516.80		1'500		7'576.75	
3118.01 Anschaffung Software+Lizenzen	600.00		0		2'773.45	
3130.01 Dienstleistungen Dritter, Porti, Telefon, etc.	7'873.51		9'500		10'168.59	
3130.02 Mitglieder- + Verbandsbeiträge	3'182.00		3'200		3'142.00	
3130.07 Dienstleistungen Dritter Kommissionen Debit-Kreditkarte	310.21		200		165.07	
3132.01 Honorare Berater, Fachexperten	2'900.85		40'000		30'063.60	
3134.01 Sachversicherungsprämien	9'877.05		10'000		9'914.35	
3150.01 Unterhalt Büromöbel und -gerät	201.50		500		0.00	
3153.01 Informatik-Unterhalt	19'746.95		20'000		19'806.90	
3158.01 Unterhalt immaterielle Anlagen (Software)	26'423.35		28'050		32'054.46	
3162.01 Leasingraten	5'006.50		5'000		4'513.40	
3170.01 Reisekosten und Spesen	876.40		1'000		963.20	
3181.01 Tatsächl. Forderungsverluste	0.00		0		397.30	
3199.01 Übriger Betriebsaufwand	58.90		0		0.00	
3499.01 Übriger Finanzaufwand	1.80		200		78.03	
3611.01 Entschädigungen an Kanton	29'433.00		28'000		28'088.20	
4210.01 Gebühren für Amtshandlungen		195.00		0		625.45
4250.01 Verkäufe		268.40		200		448.45
4260.01 Rückerstattungen Dritter		24'344.20		5'500		19'901.15
4290.01 Übrige Entgelte		57.00		0		0.00
4611.01 Entschädigungen des Kantons		1'633.00		1'600		1'606.00
4612.00 Interne Verrechnung zwischen allg. Haushalt und SF		65'000.00		65'000		65'000.00
4910.01 Interne Verrechnung von Dienstleistungen		4'000.00		4'000		4'250.00
029 Verwaltungsliegenschaften	57'853.60	5'822.85	56'390	300	86'520.42	744.25
0290 Verwaltungsliegenschaften	57'853.60	5'822.85	56'390	300	86'520.42	744.25
3010.01 Löhne Hauswärtspersonal	19'548.10		20'000		19'137.70	
3050.01 AG-Beiträge AHV, IV, EO, ALV	1'199.05		1'300		1'255.05	
3052.01 AG-Beiträge an Pensionskasse	1'496.40		1'600		1'480.80	

Erfolgsrechnung

Gemeinde Oberbipp
Buchungsperiode 2025

Einwohnergemeinde Funktionale Gliederung	Rechnung 2025		Budget 2025		Rechnung 2024	
	Aufwand	Ertrag	Aufwand	Ertrag	Aufwand	Ertrag
3053.01 AG-Beiträge an Unfallversicherung	225.65		300		235.50	
3054.01 AG-Beiträge an Familienausgleichskasse	277.65		300		290.15	
3055.01 AG-Beiträge an Krankentaggeldversicherung	166.30		200		73.80-	
3101.01 Betriebs-, Verbrauchsmaterial	1'707.35		2'000		2'436.20	
3111.01 Anschaffungen von Mobilien, Maschinen, Fahrzeugen	0.00		500		5'414.45	
3120.01 Ver- und Entsorgung	7'587.55		12'000		8'825.80	
3130.01 Dienstleistungen Dritter, Porti, Telefon, etc.	1'726.60		2'040		1'078.00	
3134.01 Versicherungsprämien	2'580.25		2'600		2'522.75	
3144.01 Unterhalt Hochbauten, Gebäude	18'345.35		8'200		38'727.30	
3151.01 Unterhalt Apparate, Maschinen, Geräte, Fahrzeuge, Werkzeuge	2'293.35		2'650		4'490.52	
3300.40 Planmässige Abschreibungen Hochbauten VV	0.00		2'000		0.00	
3910.01 Interne Verrechnung von Dienstleistungen	700.00		700		700.00	
4260.01 Rückerstattungen Dritter		5'822.85		300		744.25
1 Öffentliche Ordnung und Sicherheit, Verteidigung	236'097.87	215'807.65	254'600	226'000	279'900.91	244'729.45
11 Öffentliche Sicherheit	2'070.20		1'900		1'854.00	
111 Polizei	2'070.20		1'900		1'854.00	
1110 Polizei	2'070.20		1'900		1'854.00	
3631.01 Beiträge an Kantone und Konkordate	2'070.20		1'900		1'854.00	

Erfolgsrechnung

Gemeinde Oberbipp
Buchungsperiode 2025

Einwohnergemeinde	Funktionale Gliederung	Rechnung 2025		Budget 2025		Rechnung 2024	
		Aufwand	Ertrag	Aufwand	Ertrag	Aufwand	Ertrag
14	Allgemeines Rechtswesen	56'409.20	77'576.20	55'250	69'200	75'957.10	95'703.83
140	Allgemeines Rechtswesen	56'409.20	77'576.20	55'250	69'200	75'957.10	95'703.83
1400	Allgemeines Rechtswesen	56'409.20	77'576.20	55'250	69'200	75'957.10	95'703.83
3130.03	Gebühren Dritter, Einwohner-/Fremdenkontrolle	16'191.35		10'000		14'094.65	
3130.04	Gebühren Dritter, Baubewilligungen	27'358.25		22'000		48'217.55	
3132.01	Honorare Berater, Fachexperten	12'819.60		23'000		13'032.25	
3181.01	Tatsächl. Forderungsverluste	40.00		250		612.65	
4210.03	Gebühren Einwohner-/Fremdenkontrolle		28'724.30		19'000		20'911.03
4210.04	Gebühren Baubewilligungen		48'835.70		50'000		74'745.40
4250.01	Verkäufe		16.20		200		47.40
15	Feuerwehr	137'981.45	137'981.45	156'500	156'500	148'725.62	148'725.62
150	Feuerwehr	137'981.45	137'981.45	156'500	156'500	148'725.62	148'725.62
1500	Feuerwehr	137'981.45	137'981.45	156'500	156'500	148'725.62	148'725.62
3000.01	Löhne, Tag- und Sitzungsgelder an Kommissionen	14'933.00		13'000		13'256.00	
3010.01	Soldvergütungen	36'829.35		45'000		28'617.00	
3050.01	AG-Beiträge AHV, IV, EO, ALV,	179.00		200		165.35	
3054.01	AG-Beiträge an Familienausgleichskasse	41.40		50		38.25	
3090.01	Aus- und Weiterbildungskosten	11'774.30		15'000		31'202.10	
3091.01	Personalwerbung	326.90		450		571.30	
3099.01	Übriger Personalaufwand	7'659.85		2'500		3'137.71	
3100.01	Büromaterial	0.00		500		852.65	
3101.01	Betriebs-, Verbrauchsmaterial	8'053.20		5'000		4'492.70	
3111.01	Anschaffung von Mobilien, Maschinen, Fahrzeugen	23'294.45		20'000		6'086.25	

Erfolgsrechnung

Gemeinde Oberbipp
Buchungsperiode 2025

Einwohnergemeinde Funktionale Gliederung	Rechnung 2025		Budget 2025		Rechnung 2024		
	Aufwand	Ertrag	Aufwand	Ertrag	Aufwand	Ertrag	
3112.01 Dienstkleider	2'898.25		5'000		19'495.00		
3120.01 Ver- und Entsorgung	2'312.80		1'400		2'879.39		
3130.01 Dienstleistungen Dritter, Porti, Telefon, etc.	537.92		1'500		1'500.84		
3130.02 Mitglieder- +Verbandsbeiträge	1'691.20		900		887.20		
3134.01 Versicherungsprämien	3'754.85		4'600		4'246.10		
3137.01 Steuern und Abgaben	554.10		600		1'094.10		
3144.01 Unterhalt Hochbauten, Gebäude	7'257.55		10'000		554.05		
3151.01 Unterhalt Apparate, Maschinen, Geräte, Fahrzeuge, Werkzeuge	3'848.72		20'000		17'176.93		
3170.01 Reisekosten und Spesen	618.10		1'000		1'185.00		
3181.01 Forderungsverluste	2'336.35		3'000		3'969.25		
3300.40 Planmässige Abschreibungen Hochbauten VV	1'013.45		1'000		1'013.45		
3510.01 Einlagen Spezialfinanzierun- gen EK	1'866.71		800		0.00		
3612.01 Entschädigungen an Gemeinden und Gemeindeverbände	1'200.00		0		900.00		
3910.01 Interne Verrechnung von Dienstleistungen	5'000.00		5'000		5'405.00		
4200.01 Ersatzabgaben		125'832.20		135'000		116'514.10	
4240.01 Benützungsgebühren + DL		5'394.00-		4'000		10'984.00	
4260.01 Rückerstattungen und Kostenbet eiligungen Dritter		101.25		1'000		0.00	
4270.01 Bussen		1'240.00		500		0.00	
4510.01 Entnahmen aus Spezialfinanzier ungen des EK		0.00		0		5'174.52	
4631.01 Beiträge vom Kanton		16'202.00		16'000		16'053.00	
16	Verteidigung	39'637.02	250.00	40'950	300	53'364.19	300.00
161	Militärische Verteidigung	4'455.10		5'650		19'686.05	
1610	Militärische Verteidigung	4'455.10		5'650		19'686.05	
3120.01 Ver- und Entsorgung	477.45		500		461.05		
3134.01 Versicherungsprämien	916.40		850		896.70		

Erfolgsrechnung

Gemeinde Oberbipp
Buchungsperiode 2025

Einwohnergemeinde Funktionale Gliederung	Rechnung 2025		Budget 2025		Rechnung 2024	
	Aufwand	Ertrag	Aufwand	Ertrag	Aufwand	Ertrag
3144.01 Unterhalt Hochbauten, Gebäude	54.05		1'500		1'115.00	
3151.01 Unterhalt Apparate, Maschinen, Geräte, Fahrzeuge, Werkzeuge	3'007.20		2'800		17'213.30	
162 Zivile Verteidigung	35'181.92	250.00	35'300	300	33'678.14	300.00
1620 Zivilschutz	35'181.92	250.00	35'300	300	33'678.14	300.00
3120.01 Ver- und Entsorgung Liegen- schaften Verwaltungsvermögen	847.91		1'000		1'088.09	
3130.01 Dienstleistungen Dritter	0.00		100		0.00	
3132.01 Honorare externe Berater, Gutachter, Fachexperten etc.	0.00		500		0.00	
3134.01 Versicherungsprämien	413.50		400		419.95	
3144.01 Unterhalt Hochbauten, Gebäude	1'653.31		700		151.91	
3170.01 Reisekosten und Spesen	140.40		100		158.60	
3612.01 Beitrag Verband öff Sicherheit	30'126.80		30'500		29'859.59	
3910.01 Interne Verrechnung von Dienstleistungen	2'000.00		2'000		2'000.00	
4260.01 Rückerstattungen und Kosten- beteiligungen Dritter		250.00		300		300.00
2 Bildung	2'921'424.16	816'388.85	2'768'085	750'500	2'692'623.66	792'957.40
21 Obligatorische Schule	2'883'628.86	816'388.85	2'737'085	750'500	2'649'203.31	792'957.40
211 Eingangsstufe	251'690.86	69'857.40	221'100	70'000	238'155.34	87'510.40
2110 Kindergarten	251'690.86	69'857.40	221'100	70'000	238'155.34	87'510.40
3102.01 Drucksachen, Publikationen	0.00		100		0.00	
3104.01 Schul- und Lehrmittel	10'970.76		10'000		8'861.67	
3119.01 Anschaffungen Mobiliar	1'207.00		4'000		919.37	
3130.01 Dienstleistungen Dritter, Porti, Telefon, etc.	240.00		2'000		240.00	
3171.01 Exkursionen, Schulreise, Lager	0.00		1'000		207.80	
3611.01 Lehrerbesoldung Kindergarten	199'945.05		169'000		195'531.10	

Erfolgsrechnung

Gemeinde Oberbipp
Buchungsperiode 2025

Einwohnergemeinde Funktionale Gliederung	Rechnung 2025		Budget 2025		Rechnung 2024	
	Aufwand	Ertrag	Aufwand	Ertrag	Aufwand	Ertrag
3612.01 Entschädigungen an Gemeinden und Gemeindeverbände	39'328.05		35'000		32'395.40	
4611.01 Entschädigungen des Kantons		69'857.40		70'000		87'510.40
212 Primarstufe	1'232'174.76	475'752.65	1'094'800	425'500	1'139'915.46	423'987.40
2120 Primarstufe	1'232'174.76	475'752.65	1'094'800	425'500	1'139'915.46	423'987.40
3090.01 Aus- und Weiterbildungskosten	13'052.50		12'000		9'664.15	
3099.01 Übriger Personalaufwand	18'747.67		21'100		9'487.05	
3100.01 Büromaterial	2'749.20		6'000		2'530.95	
3102.01 Drucksachen, Publikationen	81.50		2'500		81.50	
3104.01 Lehrmittel	50'605.17		50'000		45'144.07	
3110.01 Anschaffung Mobiliar	21'619.96		29'500		33'927.15	
3113.01 Anschaffung IT-Gerät, Apparate	1'910.95		8'000		2'684.55	
3118.01 Anschaffung Software+Lizenzen Anschaffung Software	3'704.60		8'500		1'395.45	
3130.01 Dienstleistungen Dritter, Porti, Telefon, etc.	3'933.90		4'500		2'997.70	
3130.02 Mitglieder-+ Verbandsbeiträge	390.00		500		390.00	
3150.01 Unterhalt von Büromöbeln- und Geräten, Schulmobiliar	293.20		2'500		1'851.45	
3151.01 Unterhalt Apparate, Maschinen, Geräte, Fahrzeuge, Werkzeuge	2'604.55		0		0.00	
3153.01 Informatik-Unterhalt	20'774.90		20'000		70'682.05	
3162.01 Leasingraten	7'848.55		12'000		8'648.90	
3170.01 Reisekosten und Spesen	449.70		800		47.20	
3171.01 Exkursionen, Schulreise, Lager	15'555.30		16'000		9'646.60	
3199.01 Übriger Betriebsaufwand	15'017.36		24'600		4'203.79	
3320.01 Planmässige Abschreibungen imm aterielle Anlagen	38'855.10		43'000		38'855.05	
3611.01 Lehrerbesoldung Primarschule	844'087.30		733'300		781'750.10	
3612.01 Entschädigungen an Gemeinden Schulgelder	169'893.35		100'000		115'927.75	
4260.01 Rückerstattungen Dritter		2'816.00		500		725.00
4611.01 Entschädigungen des Kantons		463'108.35		425'000		419'157.30
4612.01 Entschädigungen von Gemeinden Schulgelder		9'828.30		0		4'105.10

Erfolgsrechnung

Gemeinde Oberbipp
Buchungsperiode 2025

Einwohnergemeinde Funktionale Gliederung	Rechnung 2025		Budget 2025		Rechnung 2024	
	Aufwand	Ertrag	Aufwand	Ertrag	Aufwand	Ertrag
213 Oberstufe	702'234.65	147'897.65	692'000	176'000	607'704.00	132'983.25
2130 Sekundarstufe I	702'234.65	147'897.65	692'000	176'000	607'704.00	132'983.25
3612.01 Entschädigungen an Gemeinden Schulgelder	10'806.65		12'000		0.00	
3612.02 Entschädigungen an Gemeinden OZW	691'428.00		680'000		607'704.00	
4611.01 Entschädigungen des Kantons		139'487.25		161'000		115'668.00
4612.02 Entschädigungen von Gemeinden und Gemeindeverbänden		8'410.40		15'000		17'315.25
214 Musikschulen	41'066.75		40'000		35'675.70	
2140 Musikschulen	41'066.75		40'000		35'675.70	
3636.01 Beiträge an priv. Organisation	41'066.75		40'000		35'675.70	
217 Schulliegenschaften	372'555.36	1'775.00	419'810	1'500	368'598.11	1'740.00
2170 Schulliegenschaften	372'555.36	1'775.00	419'810	1'500	368'598.11	1'740.00
3010.01 Löhne Hauswartspersonal	154'757.60		155'000		133'775.25	
3010.09 Aufwandminderung	1'694.40-		0		4'108.60-	
3050.01 AG-Beiträge AHV, IV, EO, ALV,	9'656.75		9'500		7'817.75	
3052.01 AG-Beiträge an Pensionskasse	10'806.45		11'000		8'887.10	
3053.01 AG-Beiträge an Unfallversicherung	1'407.75		1'600		1'232.00	
3054.01 AG-Beiträge an Familienausgleichskasse	2'234.25		2'200		1'808.05	
3055.01 AG-Beiträge an Krankentaggeldversicherung	983.05		1'100		792.95	
3099.01 Übriger Personalaufwand	0.00		0		13'736.60	
3101.01 Betriebs-, Verbrauchsmaterial	11'097.98		16'000		15'537.96	
3111.01 Anschaffungen von Mobilien, Maschinen, Fahrzeugen	12'532.30		49'000		6'911.75	
3112.01 Dienstkleider	1'316.15		3'000		350.00	
3120.01 Ver- und Entsorgung	70'182.30		62'000		62'257.00	

Erfolgsrechnung

Gemeinde Oberbipp
Buchungsperiode 2025

Einwohnergemeinde Funktionale Gliederung	Rechnung 2025		Budget 2025		Rechnung 2024	
	Aufwand	Ertrag	Aufwand	Ertrag	Aufwand	Ertrag
3130.01 Dienstleistungen Dritter, Porti, Telefon, etc.	2'377.35		2'450		2'972.95	
3134.01 Versicherungsprämien	9'652.95		10'000		9'618.40	
3137.01 Steuern und Abgaben	80.65		100		92.20	
3144.01 Unterhalt Hochbauten, Gebäude	24'978.98		25'200		39'820.25	
3151.01 Unterhalt Apparate, Maschinen, Geräte, Fahrzeuge, Werkzeuge	1'296.40		10'000		6'349.45	
3160.01 Miete und Pacht Liegenschaften	1'260.00		1'260		1'260.00	
3170.01 Reisekosten und Spesen	141.80		100		0.00	
3300.10 Planmässige Abschreibungen Strassen / Verkehrswege	1'498.45		1'500		1'498.45	
3300.40 Planmässige Abschreibungen Hochbauten VV	51'240.00		52'000		51'240.00	
3300.90 Planmässige Abschreibungen Sachanlagen	1'948.60		2'000		1'948.60	
3910.01 Interne Verrechnung von Dienstleistungen	4'800.00		4'800		4'800.00	
4260.01 Rückerstattungen Dritter		575.00		300		540.00
4910.01 Interne Verrechnung von Dienstleistungen		1'200.00		1'200		1'200.00
218 Tagesbetreuung	196'635.68	118'946.15	176'175	75'000	191'970.65	144'576.35
2180 Tagesbetreuung	196'635.68	118'946.15	176'175	75'000	191'970.65	144'576.35
3000.01 Löhne, Tag- und Sitzungsgelder an Kommissionen	0.00		0		1'028.10	
3010.01 Löhne Tagesschulpersonal	126'535.55		120'000		131'073.90	
3050.01 AG-Beiträge AHV, IV, EO, ALV,	7'889.45		7'500		7'931.10	
3052.01 AG-Beiträge an Pensionskassen	8'063.00		6'500		5'997.70	
3053.01 AG-Beiträge Unfallversicherung	1'130.10		900		1'210.80	
3054.01 AG-Beiträge an Familienausgleichskasse	1'824.95		1'800		1'834.65	
3055.01 AG-Beiträge an Krankentaggeldversicherung	1'045.20		1'000		15.55-	
3090.01 Aus- und Weiterbildungskosten	2'440.00		200		0.00	
3091.01 Personalwerbung	0.00		500		733.05	
3099.01 Übriger Personalaufwand	183.95		200		230.95	

Erfolgsrechnung

Gemeinde Oberbipp
Buchungsperiode 2025

Einwohnergemeinde Funktionale Gliederung	Rechnung 2025		Budget 2025		Rechnung 2024	
	Aufwand	Ertrag	Aufwand	Ertrag	Aufwand	Ertrag
3100.01 Büromaterial	147.55		200		243.20	
3101.01 Betriebs-, Verbrauchsmaterial	557.60		500		551.25	
3104.01 Spiel- und Lehrmaterial	978.58		1'000		1'020.50	
3105.01 Lebensmittel	40'411.65		30'000		34'617.35	
3110.01 Anschaffung Mobiliar	462.65		500		647.80	
3120.01 Ver- und Entsorgung	1'001.85		1'300		1'037.00	
3130.01 Dienstleistungen Dritter, Porti, Telefon, etc.	311.40		300		334.05	
3130.02 Mitglieder- + Verbandsbeiträge	120.00		0		0.00	
3170.01 Reisekosten und Spesen	83.20		100		89.80	
3181.01 Tatsächl. Forderungsverluste	0.00		250		0.00	
3636.01 Beiträge an priv. Organisation	249.00		225		205.00	
3910.01 Interne Verrechnung von Dienstleistungen	3'200.00		3'200		3'200.00	
4230.01 Elternbeiträge Tagesschule		73'909.60		50'000		84'662.35
4290.01 Übrige Entgelte		50.30		0		0.00
4631.01 Beiträge vom Kanton		44'986.25		25'000		59'914.00
219 Obligatorische Schule	87'270.80	2'160.00	93'200	2'500	67'184.05	2'160.00
2190 Schulleitung und Schulverwaltung	35'857.10		36'500		35'839.70	
3010.01 Löhne des Verwaltungs- und Betriebspersonals	30'622.00		31'000		31'371.00	
3050.01 AG-Beiträge AHV, IV, EO, ALV, Verwaltungskosten	1'925.40		2'000		1'894.20	
3052.01 AG-Beiträge an Pensionskassen	2'313.60		2'400		1'752.60	
3053.01 AG-Beiträge an Unfallversicherungen	299.30		300		300.00	
3054.01 AG-Beiträge an Familienausgleichskasse	445.30		500		438.10	
3055.01 AG-Beiträge an Krankentaggeldersicherungen	251.50		300		0.30	
3099.01 Übriger Personalaufwand	0.00		0		83.50	

Erfolgsrechnung

Gemeinde Oberbipp
Buchungsperiode 2025

Einwohnergemeinde Funktionale Gliederung	Rechnung 2025		Budget 2025		Rechnung 2024	
	Aufwand	Ertrag	Aufwand	Ertrag	Aufwand	Ertrag
2192 Schulbibliothek	2'826.70		4'400		3'974.80	
3103.01 Bücher für Schulbibliothek	2'726.70		4'000		3'974.80	
3130.01 Dienstleistungen Dritter, Porti, Telefon, etc.	100.00		400		0.00	
2195 Schülertransporte	13'487.00		17'200		1'411.25	
3130.01 Dienstleistungen Dritter Schülertransportkosten	13'487.00		17'200		1'411.25	
2197 Schulsozialdienst	35'100.00	2'160.00	35'100	2'500	25'958.30	2'160.00
3132.01 Honorare externe Berater, Gutachter, Fachexperten etc.	35'100.00		35'100		25'958.30	
4631.01 Kantonsbeitrag Schulsozialarb.		2'160.00		2'500		2'160.00
29 Übriges Bildungswesen	37'795.30		31'000		43'420.35	
299 Bildung	37'795.30		31'000		43'420.35	
2990 Übrige Bildung	37'795.30		31'000		43'420.35	
3614.01 Schulgeld Kanton Solothurn Talentförderklasse	25'870.00		13'000		12'935.00	
3614.02 Schulgeld Gymnasium Oberaargau	11'925.30		18'000		30'485.35	
3 Kultur, Sport und Freizeit, Kirche	64'540.03	11'323.00	67'360	350	107'457.00	9'242.00
31 Kulturerbe	9'726.05		9'550		13'449.55	
311 Museen und bildende Kunst	8'626.05		8'450		12'349.55	
3110 Museen und bildende Kunst	8'626.05		8'450		12'349.55	
3101.01 Betriebs-, Verbrauchsmaterial	402.75		500		392.90	
3111.01 Anschaffung von Mobilien, Maschinen, Fahrzeugen	0.00		0		129.70	

Erfolgsrechnung

Gemeinde Oberbipp
Buchungsperiode 2025

Einwohnergemeinde Funktionale Gliederung	Rechnung 2025		Budget 2025		Rechnung 2024	
	Aufwand	Ertrag	Aufwand	Ertrag	Aufwand	Ertrag
3120.01 Ver- und Entsorgung	5'170.00		5'000		4'970.10	
3134.01 Versicherungsprämien	859.15		950		921.50	
3144.01 Unterhalt Hochbauten, Gebäude	194.15		0		3'935.35	
3910.01 Interne Verrechnung von Dienstleistungen	2'000.00		2'000		2'000.00	
312 Denkmalpflege und Heimatschutz	1'100.00		1'100		1'100.00	
3120 Denkmalpflege und Heimatschutz	1'100.00		1'100		1'100.00	
3636.01 Beiträge an priv. Organisation	500.00		500		500.00	
3910.01 Interne Verrechnung von Dienstleistungen	600.00		600		600.00	
32 Kultur, übrige	12'355.78	10'897.00	14'650		52'177.45	8'888.00
322 Musik und Theater	1'000.00		1'000		3'500.00	
3220 Konzert und Theater	1'000.00		1'000		3'500.00	
3636.01 Beiträge an priv. Organisation	1'000.00		1'000		3'500.00	
329 Kultur	11'355.78	10'897.00	13'650		48'677.45	8'888.00
3290 Übrige Kultur	11'355.78	10'897.00	13'650		48'677.45	8'888.00
3000.01 Löhne, Tag- und Sitzungsgelder an Kommissionen	670.00		400		250.00	
3102.01 Drucksachen, Publikationen	0.00		100		0.00	
3111.01 Anschaffung von Mobilien, Maschinen, Fahrzeugen, Geräte	0.00		100		0.00	
3130.06 Dienstleistungen Dritter, Bundesfeier	2'097.73		5'000		2'721.85	
3149.01 Unterhalt übrige Sachanlagen Dorfbrunnen	810.75		0		38'011.70	
3300.90 Planmässige Abschreibungen Sa- chanlagen	627.50		650		627.50	
3632.01 Beiträge an Gemeinden und Gem- eindeverbände	6'549.80		6'700		6'466.40	

Erfolgsrechnung

Gemeinde Oberbipp
Buchungsperiode 2025

Einwohnergemeinde Funktionale Gliederung	Rechnung 2025		Budget 2025		Rechnung 2024	
	Aufwand	Ertrag	Aufwand	Ertrag	Aufwand	Ertrag
3636.01 Beiträge an priv. Organisation	0.00		100		0.00	
3910.01 Interne Verrechnung von Dienstleistungen	600.00		600		600.00	
4631.01 Beiträge von Kantonen und Kon- kordaten		10'897.00		0		8'888.00
33 Medien	3'500.00		7'000		3'500.00	
332 Massenmedien	3'500.00		7'000		3'500.00	
3320 Massenmedien	3'500.00		7'000		3'500.00	
3130.01 Dienstleistungen Dritter	3'500.00		7'000		3'500.00	
34 Sport und Freizeit	37'873.25	426.00	35'760	350	38'330.00	354.00
341 Sport	13'880.00		13'150		13'544.00	
3410 Sport	13'880.00		13'150		13'544.00	
3632.01 Betriebsbeiträge an Gemeinden und Gemeindeverbände	11'730.00		11'000		11'394.00	
3636.01 Beiträge an priv. Organisation	2'150.00		2'150		2'150.00	
342 Freizeit	23'993.25	426.00	22'610	350	24'786.00	354.00
3420 Freizeit	23'993.25	426.00	22'610	350	24'786.00	354.00
3101.01 Betriebs-, Verbrauchsmaterial	40.10		0		0.00	
3120.01 Ver- und Entsorgung Liegenscha- ften Verwaltungsvermögen	517.80		550		517.80	
3130.02 Mitglieder-+Verbandsbeiträge	370.80		360		365.20	
3149.01 Unterhalt übrige Sachanlagen	0.00		0		1'777.15	
3149.02 Unterhalt übrige Sachanlagen Spielplatz	697.25		1'000		913.45	
3300.90 Planmässige Abschreibungen Sachanlagen	6'841.80		6'900		6'841.80	
3636.01 Beiträge an priv. Organisation	10'175.50		8'450		9'020.60	

Erfolgsrechnung

Gemeinde Oberbipp
Buchungsperiode 2025

Einwohnergemeinde Funktionale Gliederung	Rechnung 2025		Budget 2025		Rechnung 2024	
	Aufwand	Ertrag	Aufwand	Ertrag	Aufwand	Ertrag
3910.01 Interne Verrechnung von Dienstleistungen	5'350.00		5'350		5'350.00	
4260.01 Rückerstattungen und Kosten- beteiligungen Dritter		426.00		350		354.00
35 Kirchen und religiöse Angele- genheiten	1'084.95		400			
350 Kirchen und religiöse Angele- genheiten	1'084.95		400			
3508 Kirchengut	1'084.95		400			
3159.01 Unterhalt übrige Anlagen	1'084.95		400		0.00	
4 Gesundheit	10'303.30		13'850		12'022.00	
42 Ambulante Krankenpflege	600.00		600		600.00	
421 Ambulante Krankenpflege	600.00		600		600.00	
4210 Ambulante Krankenpflege	600.00		600		600.00	
3636.01 Beiträge an priv. Organisation	600.00		600		600.00	
43 Gesundheit	9'703.30		13'250		11'422.00	
433 Schulgesundheitsdienst	9'703.30		13'250		11'422.00	
4330 Schulgesundheitsdienst	3'343.00		4'600		3'640.35	
3000.01 Löhne, Tag- und Sitzungsgelder an Behörden und Kommissionen	1'031.85		1'500		1'392.10	
3050.01 AG-Beiträge AHV, IV, EO, ALV, Verwaltungskosten	86.75		0		87.50	
3054.01 AG-Beiträge an Familienausglei- chskasse	20.05		0		20.25	

Erfolgsrechnung

Gemeinde Oberbipp
Buchungsperiode 2025

Einwohnergemeinde Funktionale Gliederung	Rechnung 2025		Budget 2025		Rechnung 2024	
	Aufwand	Ertrag	Aufwand	Ertrag	Aufwand	Ertrag
3106.01 Medizinisches Material	318.20		1'000		0.00	
3136.01 Honorar privatärztl. Tätigkeit	1'886.15		2'100		2'140.50	
4331 Schulzahnpflege	6'360.30		8'650		7'781.65	
3000.01 Löhne, Tag- und Sitzungsgelder an Behörden und Kommissionen	2'584.00		2'500		2'400.00	
3050.01 AG-Beiträge AHV, IV, EO, ALV, Verwaltungskosten	167.55		0		155.65	
3054.01 AG-Beiträge an Familienausglei chskasse	38.75		0		36.00	
3101.01 Betriebs-, Verbrauchsmaterial	0.00		150		0.00	
3136.01 Honorar privatärztl. Tätigkeit	3'570.00		6'000		5'190.00	
5 Soziale Sicherheit	1'718'168.90	71'660.84	1'859'020	123'200	1'652'815.60	89'468.24
53 Alter + Hinterlassene	419'131.00		456'300	3'200	430'487.00	3'275.00
531 Alters- und Hinterlassenenvers icherung AHV				3'200		3'275.00
5310 Alters- und Hinterlassenenvers icherung AHV				3'200		3'275.00
4611.01 Entschädigungen des Kantons		0.00		3'200		3'275.00
532 Ergänzungsleistungen AHV / IV	419'131.00		456'000		430'487.00	
5320 Ergänzungsleistungen AHV / IV	419'131.00		456'000		430'487.00	
3631.60 Beiträge an Kanton	419'131.00		456'000		430'487.00	
535 Leistungen an das Alter			300			
5350 Leistungen an das Alter			300			
3636.01 Beiträge an private Organi- sationen ohne Erwerbszweck	0.00		300		0.00	

Erfolgsrechnung

Gemeinde Oberbipp
Buchungsperiode 2025

Einwohnergemeinde	Funktionale Gliederung	Rechnung 2025		Budget 2025		Rechnung 2024	
		Aufwand	Ertrag	Aufwand	Ertrag	Aufwand	Ertrag
54	Familie und Jugend	105'382.50	71'660.84	146'900	120'000	122'199.65	86'193.24
541	Familienzulagen	8'910.00		9'400		6'585.00	
5410	Familienzulagen	8'910.00		9'400		6'585.00	
3631.60	Beiträge an Kanton	8'910.00		9'400		6'585.00	
544	Jugendschutz	7'303.75		7'500		7'303.75	
5440	Jugendschutz allgemein	55.00		100		55.00	
3102.01	Drucksachen, Publikationen	55.00		100		55.00	
5444	Offene Kinder- u. Jugendarbeit	7'248.75		7'400		7'248.75	
3102.01	Drucksachen, Publikationen	0.00		100		0.00	
3612.01	Gemeindeanteil Verein Jugendwerk GmbH	7'248.75		7'300		7'248.75	
545	Leistungen an Familien	89'168.75	71'660.84	130'000	120'000	108'310.90	86'193.24
5451	Kinderkrippen und Kinderhorte	89'168.75	71'660.84	130'000	120'000	108'310.90	86'193.24
3637.01	Beiträge an private Haushalte	89'168.75		130'000		108'310.90	
4611.01	Entschädigungen von Kantonen und Konkordaten		71'660.84		120'000		86'193.24
572	Wirtschaftliche Hilfe	1'193'655.40		1'255'820		1'100'128.95	
579	Sozialhilfe	1'193'655.40		1'255'820		1'100'128.95	
5790	Sozialhilfe	2'617.00		2'700		2'396.00	
3000.01	Löhne, Tag- und Sitzungsgelder an Kommissionen	600.00		300		400.00	
3636.01	Beiträge an priv. Organisation	2'017.00		2'400		1'996.00	

Erfolgsrechnung

Gemeinde Oberbipp
Buchungsperiode 2025

Einwohnergemeinde Funktionale Gliederung	Rechnung 2025		Budget 2025		Rechnung 2024	
	Aufwand	Ertrag	Aufwand	Ertrag	Aufwand	Ertrag
5796 Regonaler Sozialdienst	91'430.75		101'200		64'390.50	
3612.01 Entschädigungen an Gemeinden und Gemeindeverbände	91'430.75		101'200		64'390.50	
5799 Lastenausgleich Sozialhilfe	1'099'607.65		1'151'920		1'033'342.45	
3611.01 Entschädigungen an Kanton	1'099'607.65		1'151'920		1'033'342.45	
6 Verkehr und Nachrichtenüber- mittlung	807'991.28	138'168.47	862'000	105'050	807'172.64	109'749.96
61 Strassenverkehr	629'744.28	138'168.47	687'400	105'050	637'061.34	109'749.96
615 Gemeindestrassen	629'744.28	138'168.47	687'400	105'050	637'061.34	109'749.96
6150 Gemeindestrassen	629'744.28	138'168.47	687'400	105'050	637'061.34	109'749.96
3010.01 Löhne Werkhof Personal	222'725.15		230'000		209'108.70	
3010.09 Aufwandminderung	2'830.25-		0		6'532.60-	
3050.01 AG-Beiträge AHV, IV, EO, ALV	14'506.25		14'000		13'395.00	
3052.01 AG-Beiträge an Pensionskasse	4'378.20		5'000		4'143.50	
3053.01 AG-Beiträge Unfallversicherung	3'417.35		3'600		3'364.35	
3054.01 AG-Beiträge an Familienausgleichskasse	3'355.15		3'300		3'098.40	
3055.01 AG-Beiträge Krankentaggeldversicherung	1'539.15		1'500		679.35	
3090.01 Aus- und Weiterbildungskosten	270.25		10'000		11'702.09	
3091.01 Personalwerbung	0.00		500		575.45	
3099.01 Übriger Personalaufwand	1'173.60		0		0.00	
3100.01 Büromaterial	0.00		500		0.00	
3101.01 Betriebs-, Verbrauchsmaterial	33'417.11		32'000		31'176.24	
3111.01 Anschaffungen von Mobilien, Maschinen, Fahrzeugen	6'794.35		4'000		8'133.88	
3112.01 Dienstkleider	3'831.54		3'500		3'570.30	
3113.01 Anschaffung IT-Geräte und Apparate	0.00		0		437.80	
3120.01 Ver- und Entsorgung	27'259.31		34'000		31'732.52	

Erfolgsrechnung

Gemeinde Oberbipp
Buchungsperiode 2025

Einwohnergemeinde Funktionale Gliederung	Rechnung 2025		Budget 2025		Rechnung 2024	
	Aufwand	Ertrag	Aufwand	Ertrag	Aufwand	Ertrag
3130.01 Dienstleistungen Dritter, Porti Telefon, etc.	2'852.20		3'600		2'985.70	
3130.02 Mitglieder-+Verbandsbeiträge	1'025.00		900		820.00	
3132.01 Honorare externe Berater, Fachexperten	5'238.55		0		1'591.20	
3134.01 Versicherungsprämien	5'148.65		6'600		6'728.50	
3137.01 Steuern und Abgaben	5'777.65		5'600		5'536.70	
3141.01 Unterhalt Strassen, Verkehrswege	73'267.00		126'000		98'668.95	
3144.01 Unterhalt Hochbauten, Gebäude	6'474.55		5'000		1'994.70	
3151.01 Unterhalt Apparate, Maschinen, Geräte, Fahrzeuge, Werkzeuge	18'652.67		10'000		18'547.78	
3158.01 Unterhalt immaterielle Anlagen (Software)	1'765.25		300		1'492.05	
3160.01 Miete und Pacht Liegenschaften	3'000.00		3'000		3'000.00	
3161.01 Mieten, Benützungskosten Anlagen	14'010.55		14'000		18'602.13	
3170.01 Reisekosten und Spesen	480.00		300		498.40	
3300.10 Planmässige Abschreibungen Strassen / Verkehrswege VV	147'082.15		146'000		136'877.35	
3300.60 Planmässige Abschreibungen Sachanlagen	25'132.90		24'200		25'132.90	
4240.01 Benützungsgebühren, Dienstleistungen		1'457.50		3'000		815.00
4250.01 Verkäufe		12'500.00		0		0.00
4260.01 Rückerstattungen Dritter		20'209.47		5'000		11'729.96
4610.01 Entschädigungen vom Bund		6'951.50		0		0.00
4612.00 Interne Verrechnung zwischen allg. Haushalt und SF		59'200.00		59'200		59'200.00
4910.01 Interne Verrechnung von Dienstleistungen		37'850.00		37'850		38'005.00

Erfolgsrechnung

Gemeinde Oberbipp
Buchungsperiode 2025

Einwohnergemeinde Funktionale Gliederung	Rechnung 2025		Budget 2025		Rechnung 2024	
	Aufwand	Ertrag	Aufwand	Ertrag	Aufwand	Ertrag
62 Öffentlicher Verkehr	178'247.00		174'600		170'111.30	
629 Öffentlicher Verkehr	178'247.00		174'600		170'111.30	
6291 Gemeindeanteil öff. Verkehr	178'247.00		174'600		170'111.30	
3631.60 Beiträge an Kanton	178'247.00		174'600		170'111.30	
7 Umweltschutz und Raumordnung	2'551'716.08	2'658'260.95	2'555'850	2'623'000	1'310'745.11	1'212'392.92
71 Wasserversorgung	774'047.00	774'047.00	719'000	719'000	519'966.65	519'966.65
710 Wasserversorgung	774'047.00	774'047.00	719'000	719'000	519'966.65	519'966.65
7101 Wasserversorgung [Gemeindebetrieb]	774'047.00	774'047.00	719'000	719'000	519'966.65	519'966.65
3010.01 Löhne des Verwaltungs- und Betriebspersonals	1'185.40		1'000		1'335.95	
3010.02 Stundenlöhne Betriebspersonal	7'717.50		6'000		8'697.50	
3050.01 AG-Beiträge AHV, IV, EO, ALV	577.35		450		650.60	
3053.01 AG-Beiträge Unfallversicherung	53.50		100		60.25	
3054.01 AG-Beiträge an Familienausgleichskasse	133.55		100		150.50	
3101.01 Betriebs-, Verbrauchsmaterial	606.60		500		107.30	
3111.01 Anschaffungen von Mobilien, Maschinen, Fahrzeugen	2'605.70		11'000		7'566.70	
3130.01 Dienstleistungen Dritter, Porti, Telefon, etc.	9'006.43		1'350		16'590.03	
3132.01 Honorare externe Berater, Fachexperten	17'516.35		7'000		3'790.50	
3134.01 Versicherungsprämien	500.00		0		350.00	
3143.01 Baulicher Unterhalt	88'804.55		83'000		34'018.25	
3161.01 Mieten, Benützungskosten Anlagen	0.00		100		0.00	
3170.01 Reisekosten und Spesen	250.00		250		250.00	

Erfolgsrechnung

Gemeinde Oberbipp
Buchungsperiode 2025

Einwohnergemeinde Funktionale Gliederung	Rechnung 2025		Budget 2025		Rechnung 2024	
	Aufwand	Ertrag	Aufwand	Ertrag	Aufwand	Ertrag
3180.01 Wertberichtigungen Forderungen	100.00-		200		3'000.00-	
3181.01 Tatsächl. Forderungsverluste	0.00		500		12.00	
3199.01 Übriger Betriebsaufwand	0.00		250		0.00	
3300.30 Planmässige Abschreibungen (linear)	27'389.40		30'000		22'642.00	
3300.60 Planmässige Abschreibungen Mobilien VV	20'044.55		20'000		19'178.50	
3320.90 Planmässige Abschreibungen immaterielle Anlagen	4'028.00		4'000		4'028.00	
3510.10 Einlage in Werterhalt	0.00		0		73'950.00	
3510.50 Einlage in Werterhalt Anschlussgebühren	151'252.15		150'000		0.00	
3612.00 Interne Verrechnung zwischen allg. Haushalt und SF	71'600.00		71'600		71'600.00	
3614.01 Entschädigungen an öffentliche Unternehmungen	11'900.00		11'000		12'016.00	
3632.01 Betriebsbeitrag WABI AG	328'212.46		315'000		331'155.70	
4240.01 Benützungs- und Grundgebühren		497'281.95		450'000		462'020.40
4240.02 Dienstleistungen für Dritte		18'829.00		15'000		20'953.00
4240.50 Anschlussgebühren		151'252.15		150'000		37'739.15-
4260.01 Rückerstattungen Dritter		15'067.00		10'000		27'759.70
4290.01 Übrige Entgelte		422.30		0		0.00
4409.01 Verrechnete Zinsen		0.00		2'000		753.20
4510.10 Entnahme aus Werterhalt		91'194.60		92'000		46'219.50
9010.00 Abschluss SF Wasser Ertragsüberschuss	30'763.51		5'600		0.00	
9011.01 Abschluss SF Wasser Aufwandüberschuss	0.00		0		85'183.13-	
72 Abwasserentsorgung	626'591.05	626'591.05	649'800	649'800	455'873.99	455'873.99
720 Abwasserentsorgung	626'591.05	626'591.05	649'800	649'800	455'873.99	455'873.99

Erfolgsrechnung

Gemeinde Oberbipp
Buchungsperiode 2025

Einwohnergemeinde Funktionale Gliederung	Rechnung 2025		Budget 2025		Rechnung 2024	
	Aufwand	Ertrag	Aufwand	Ertrag	Aufwand	Ertrag
7201 Abwasserentsorgung [Gemeindebetrieb]	626'591.05	626'591.05	649'800	649'800	455'873.99	455'873.99
3101.01 Betriebs-, Verbrauchsmaterial	346.60		0		0.00	
3111.01 Anschaffungen von Maschinen, Geräten und Fahrzeugen	0.00		6'000		0.00	
3120.01 Ver- und Entsorgung	1'871.00		2'800		2'318.60	
3130.01 Dienstleistungen Dritter, Porti, Telefon, etc.	8'057.60		1'860		13'365.50	
3132.01 Honorare externe Berater, Fachexperten	0.00		7'500		1'564.00	
3134.01 Versicherungsprämien	373.65		400		370.35	
3143.01 Baulicher Unterhalt	7'432.00		50'000		69'495.82	
3158.01 Unterhalt immaterielle Anlagen	2'260.01		0		1'429.98	
3180.01 Wertberichtigungen Forderungen	100.00-		200		3'600.00-	
3181.01 Tatsächl. Forderungsverluste	0.00		500		12.00	
3300.30 Planmässige Abschreibungen linear	13'591.40		26'500		12'071.55	
3320.90 Planmässige Abschreibungen immaterielle Anlagen	26'985.70		23'300		26'014.35	
3510.10 Einlage in Werterhalt	0.00		0		119'700.00	
3510.50 Einlage in Werterhalt Anschlussgebühren	180'540.00		120'000		0.00	
3612.00 Interne Verrechnung zwischen allg. Haushalt und SF	31'600.00		31'600		31'600.00	
3632.01 Betriebsbeitrag Gdeverband ARA	274'971.10		285'000		295'203.50	
4240.01 Benützungs- und Grundgebühren		383'771.40		392'000		369'004.20
4240.50 Anschlussgebühren		180'540.00		120'000		44'248.10-
4260.01 Rückerstattungen und Kostenbe- teiligungen Dritter		19'359.90		65'000		81'314.47
4290.01 Übrige Entgelte		492.50		0		0.00
4409.01 Verrechnete Zinsen		0.00		3'000		1'381.10
4510.10 Entnahme aus Werterhalt		42'427.25		69'800		48'422.32
9010.00 Abschluss SF Abwasser Ertragsüberschuss	78'661.99		94'140		0.00	
9011.01 Abschluss SF Abwasser Aufwandüberschuss	0.00		0		113'671.66-	

Erfolgsrechnung

Gemeinde Oberbipp
Buchungsperiode 2025

Einwohnergemeinde	Funktionale Gliederung	Rechnung 2025		Budget 2025		Rechnung 2024	
		Aufwand	Ertrag	Aufwand	Ertrag	Aufwand	Ertrag
73	Abfall	207'569.80	207'569.80	207'700	207'700	207'393.73	207'393.73
730	Abfall	207'569.80	207'569.80	207'700	207'700	207'393.73	207'393.73
7300	Tierkörperbeseitigung	5'151.15	5'151.15	6'100	6'100	8'172.90	8'172.90
	3130.09 Kadaverentsorgung	3'612.80		3'500		5'318.00	
	3636.01 Beiträge an priv. Organisation	1'538.35		2'600		2'854.90	
	4240.01 Tierhalterbeiträge		2'633.55		1'500		1'499.55
	4612.00 Interne Verrechnung zwischen allg. Haushalt und SF		2'517.60		4'600		6'673.35
7301	Abfall [Gemeindebetrieb]	202'418.65	202'418.65	201'600	201'600	199'220.83	199'220.83
	3000.01 Löhne, Tag- und Sitzungsgelder an Behörden und Kommissionen	1'320.00		100		800.00	
	3010.01 Löhne Abfallplatzwart	3'195.00		3'500		3'285.00	
	3053.01 AG-Beiträge Unfallversicherung	18.95		50		20.55	
	3055.01 AG-Beiträge Krankentaggeldversicherung	21.90		50		22.55	
	3101.01 Betriebs-, Verbrauchsmaterial	3'790.00		6'000		1'998.15	
	3102.01 Drucksachen, Publikationen	140.10		500		126.10	
	3111.01 Anschaffungen von Mobilien, Maschinen, Fahrzeugen	0.00		0		277.50	
	3130.01 Dienstleistungen Dritter, Porti, Telefon, etc.	113.81		2'800		86.15	
	3130.08 Abfuhr- und Entsorgungskosten	141'903.25		136'800		139'280.85	
	3180.01 Wertberichtigungen Forderungen	0.00		100		1'400.00-	
	3181.01 Tatsächl. Forderungsverluste	0.00		200		0.00	
	3199.01 Übriger Betriebsaufwand	0.00		500		38.14	
	3300.60 Planmässige Abschreibungen Sachanlagen	4'798.75		6'000		3'436.05	
	3612.00 Interne Verrechnung zwischen allg. Haushalt und SF	23'517.60		25'600		27'673.35	
	4240.01 Kehrrichtabfuhrgebühren		149'046.65		150'000		145'349.30
	4240.02 Jahres- und Einzelvignetten		43'219.20		40'000		44'012.00
	4240.03 Sammelsäcke Plastik		4'218.00		4'500		3'514.80

Erfolgsrechnung

Gemeinde Oberbipp
Buchungsperiode 2025

Einwohnergemeinde Funktionale Gliederung	Rechnung 2025		Budget 2025		Rechnung 2024	
	Aufwand	Ertrag	Aufwand	Ertrag	Aufwand	Ertrag
4260.01 Rückerstattungen Dritter		5'764.80		6'700		6'166.38
4290.01 Übrige Entgelte		170.00		0		0.00
4409.01 Verrechnete Zinsen		0.00		400		178.35
9010.00 Abschluss Spezialfinanzierung Ertragsüberschuss	23'599.29		19'400		23'576.44	
74 Verbauungen	25'435.00	2'086.15	72'800	5'000	36'197.25	29'158.55
741 Gewässerverbauungen	25'435.00	2'086.15	72'800	5'000	36'197.25	29'158.55
7410 Gewässerverbauungen	25'435.00	2'086.15	72'800	5'000	36'197.25	29'158.55
3132.01 Honorare externe Berater, Gutachter, Fachexperten etc.	1'131.65		2'000		9'512.35	
3142.01 Unterhalt Wasserbau	14'542.40		61'000		16'837.45	
3161.01 Mieten, Benützungskosten Anlagen	0.00		0		86.50	
3300.20 Planmässige Abschreibungen Wasserbau VV	960.95		1'000		960.95	
3910.01 Interne Verrechnung von Dienstleistungen	8'800.00		8'800		8'800.00	
4631.01 Beiträge vom Kanton		2'086.15		5'000		29'158.55
77 Übriger Umweltschutz	83'086.68		85'450		66'112.64	
771 Friedhof und Bestattung	69'336.00		68'400		50'922.00	
7716 Regionale Friedhoforganisation	69'336.00		68'400		50'922.00	
3612.01 Entschädigungen an Gemeinden und Gemeindeverbände	69'336.00		68'400		50'922.00	
779 Umweltschutz	13'750.68		17'050		15'190.64	
7792 Hundetoiletten	13'750.68		17'050		15'190.64	
3101.01 Betriebs-, Verbrauchsmaterial	819.83		1'000		1'616.74	
3102.01 Drucksachen, Publikationen	56.30		100		56.30	

Erfolgsrechnung

Gemeinde Oberbipp
Buchungsperiode 2025

Einwohnergemeinde Funktionale Gliederung	Rechnung 2025		Budget 2025		Rechnung 2024	
	Aufwand	Ertrag	Aufwand	Ertrag	Aufwand	Ertrag
3111.01 Anschaffungen von Mobilien, Maschinen, Fahrzeugen	874.55		950		1'517.60	
3159.01 Unterhalt Robidog-Anlagen	0.00		3'000		0.00	
3910.01 Interne Verrechnung von Dienstleistungen	12'000.00		12'000		12'000.00	
79 Raumordnung	834'986.55	1'047'966.95	821'100	1'041'500	25'200.85	
790 Raumordnung	834'986.55	1'047'966.95	821'100	1'041'500	25'200.85	
7900 Raumordnung allgemein	834'986.55	1'047'966.95	821'100	1'041'500	25'200.85	
3102.01 Drucksachen, Publikationen	79.75		100		0.00	
3130.02 Mitglieder-+Verbandsbeiträge	16'390.20		15'000		14'469.00	
3131.01 Planungen und Projektierungen Dritter	12'998.60		5'000		10'731.85	
3510.01 Einlagen in Spezialfinanzierun gen EK	484'583.00		480'400		0.00	
3601.01 Ertragsanteile an Kantone und Konkordate	80'551.80		80'100		0.00	
3622.01 Finanz- und Lastenausgleich an Gemeinden und Gemeindeverbänd	240'383.20		240'500		0.00	
4260.01 Rückerstattungen und Kosten- beteiligungen Dritter		242'448.95		240'500		0.00
4309.01 Übriger betrieblicher Ertrag		805'518.00		801'000		0.00
8 Volkswirtschaft	3'699.60	87'429.70	8'550	82'000	3'699.60	109'129.00
81 Landwirtschaft	3'699.60		8'550		3'699.60	
811 Verwaltung, Vollzug und Kontrolle	3'699.60		8'550		3'699.60	

Erfolgsrechnung

Gemeinde Oberbipp
Buchungsperiode 2025

Einwohnergemeinde Funktionale Gliederung	Rechnung 2025		Budget 2025		Rechnung 2024	
	Aufwand	Ertrag	Aufwand	Ertrag	Aufwand	Ertrag
8110 Verwaltung, Vollzug und Kontrolle	3'699.60		8'550		3'699.60	
3010.01 Löhne des Verwaltungs- und Betriebspersonals	0.00		300		0.00	
3010.02 Stundenlöhne Betriebspersonal	2'500.00		2'000		2'500.00	
3050.01 AG-Beiträge AHV, IV, EO, ALV	162.10		150		162.10	
3053.01 AG-Beiträge Unfallversicherung	0.00		50		0.00	
3054.01 AG-Beiträge an Familienausgleichskasse	37.50		50		37.50	
3143.02 Unterhalt Drainagensysteme	0.00		5'000		0.00	
3910.01 Interne Verrechnung von Dienstleistungen	1'000.00		1'000		1'000.00	
87 Brennstoffe und Energie		87'429.70		82'000		109'129.00
871 Elektrizität		87'429.70		82'000		109'129.00
8710 Elektrizität allgemein		87'429.70		82'000		109'129.00
4120.01 Konzession BKW Energie Netze		87'429.70		82'000		109'129.00
9 Finanzen und Steuern	1'286'477.22	6'318'142.35	577'540	5'837'845	1'441'715.37	6'527'875.59
91 Steuern	66'277.65	6'023'592.60	60'100	5'279'000	183'882.20	6'296'025.90
910 Steuern	66'277.65	6'023'592.60	60'100	5'279'000	183'882.20	6'296'025.90
9100 Allgemeine Gemeindesteuern	59'067.90	5'084'520.45	60'000	4'502'500	178'876.05	5'357'764.70
3180.01 WB gefährdete Steuerguthaben	16'300.00		20'000		118'700.00	
3181.01 Forderungsverluste allgemeine Gemeindesteuer	42'767.90		40'000		60'176.05	
4000.00 Einkommenssteuern		3'818'424.35		3'467'000		3'687'713.65
4000.20 Nachsteuern und Bussen Einkommen		829.45		4'000		16'108.70

Erfolgsrechnung

Gemeinde Oberbipp
Buchungsperiode 2025

Einwohnergemeinde Funktionale Gliederung	Rechnung 2025		Budget 2025		Rechnung 2024	
	Aufwand	Ertrag	Aufwand	Ertrag	Aufwand	Ertrag
4000.40 Aktive Steuerauscheidungen Einkommen		44'571.45		50'000		30'558.65
4000.50 Passive Steuerauscheidungen Einkommen		75'339.10-		70'000-		60'528.15-
4000.60 Pauschale Steueranrechnung		2'893.60-		0		141.85-
4001.00 Vermögenssteuern		367'654.90		304'000		287'829.90
4001.40 Aktive Steuerauscheidung Vermögen		13'588.60		20'000		13'098.60
4001.50 Passive Steuerauscheidung Vermögen		18'155.05-		8'000-		9'078.85-
4002.00 Quellensteuern		161'021.25		105'000		144'310.50
4002.10 Quellensteuern Grenzgänger		1'447.35		500		851.10
4010.00 Gewinnsteuern jurist. Personen		824'509.00		600'000		1'360'983.70
4010.40 Aktive Steuerauscheidungen Gewinnsteuern		55'622.50		40'000		87'171.90
4010.50 Passive Steuerauscheidungen Gewinnsteuern		120'940.40-		20'000-		231'487.55-
4011.00 Kapitalsteuern jurist Personen		4'299.45-		0		10'633.05
4011.40 Aktive Steuerauscheidungen Kapitalsteuern		1'109.35		0		48.85
4011.50 Passive Steuerauscheidungen Kapitalsteuern		141.25-		0		2.30-
4029.01 Eingang abgeschriebene Steuern		17'511.10		10'000		19'694.80
9101 Sondersteuern	6'933.80	296'410.80		160'000	4'894.45	305'515.15
3181.01 Tatsächliche Forderungsverlust	6'933.80		0		4'894.45	
4022.00 Grundstückgewinnsteuern		147'133.10		80'000		161'801.55
4022.10 Sonderveranlagungen		149'277.70		80'000		143'713.60
9102 Liegenschaftssteuern	95.95	626'821.35		600'000	111.70	617'266.05
3181.01 Tatsächliche Forderungsverlust	95.95		0		111.70	
4021.01 Liegenschaftssteuern		626'821.35		600'000		617'266.05
9103 Hundetaxe	180.00	15'840.00	100	16'500		15'480.00
3181.01 Tatsächl. Forderungsverluste	180.00		100		0.00	
4033.01 Hundesteuer		15'840.00		16'500		15'480.00

Erfolgsrechnung

Gemeinde Oberbipp
Buchungsperiode 2025

Einwohnergemeinde Funktionale Gliederung	Rechnung 2025		Budget 2025		Rechnung 2024	
	Aufwand	Ertrag	Aufwand	Ertrag	Aufwand	Ertrag
93 Finanz- und Lastenausgleich	342'657.00	130'856.00	340'340	218'991	339'474.00	92'522.00
930 Finanz- und Lastenausgleich	342'657.00	130'856.00	340'340	218'991	339'474.00	92'522.00
9300 Finanz- und Lastenausgleich	342'657.00	130'856.00	340'340	218'991	339'474.00	92'522.00
3621.60 Lastenausgleich	342'657.00		340'340		339'474.00	
neue Aufgabenteilung						
4621.60 Geogr.-topografischer Zuschuss		69'474.00		67'641		67'641.00
4621.61 Soziodemografischer Zuschuss		18'616.00		20'100		20'099.00
4622.70 Disparitätenabbau Gemeinden		42'766.00		131'250		4'782.00
95 Ertragsanteile, übrige		62'205.65		56'000		56'144.40
950 Ertragsanteile, übrige		62'205.65		56'000		56'144.40
9500 Ertragsanteile, übrige		62'205.65		56'000		56'144.40
4024.01 Erbschafts-+ Schenkungssteuer		4'822.20		20'000		5'922.75
4600.01 Anteil an Bundeserträgen		57'383.45		36'000		50'221.65
Direkte Bundesste. Art. 2a StG						
96 Vermögens- und Schuldenverwaltung	43'325.52	64'103.10	34'100	48'950	32'056.48	44'686.34
961 Zinsen	42'798.29	51'137.45	33'600	41'500	31'483.32	41'485.74
9610 Zinsen	42'798.29	51'137.45	33'600	41'500	31'483.32	41'485.74
3181.01 Tatsächl. Forderungsverluste	1'917.05		500		2'001.60	
3401.01 Verzinsung kurzfristige Finanzverbindlichkeiten	436.33		0		0.00	
3406.01 Verzinsung langfristige Finanzverbindlichkeiten	33'117.78		25'200		23'266.66	
3409.01 Übrige Passivzinsen (Sonderrechnungen)	89.13		0		146.61	

Erfolgsrechnung

Gemeinde Oberbipp
Buchungsperiode 2025

Einwohnergemeinde Funktionale Gliederung	Rechnung 2025		Budget 2025		Rechnung 2024	
	Aufwand	Ertrag	Aufwand	Ertrag	Aufwand	Ertrag
3409.02 Verzinsung Spezialfinanzierung	0.00		5'400		2'312.65	
3499.01 Vergütungszinse Steuern	7'238.00		2'500		3'755.80	
4400.01 Zinsen flüssige Mittel		0.00		500		368.99
4401.01 Zinsen Forderungen Kontokorrente		36'224.45		22'000		24'939.75
4409.01 Übrige Zinsen		913.00		5'000		2'177.00
4451.01 Erträge aus Beteiligungen VV		14'000.00		14'000		14'000.00
963 Liegenschaften des Finanzvermögens		920.65		950		945.60
9630 Liegenschaften des Finanzvermögens		920.65		950		945.60
4430.01 Pacht- und Mietzinse		920.65		950		945.60
969 Finanzvermögen	527.23	12'045.00	500	6'500	573.16	2'255.00
9690 Finanzvermögen	527.23	12'045.00	500	6'500	573.16	2'255.00
3130.01 Depotverwaltungsgebühren und Bankspesen	527.23		500		573.16	
4420.01 Dividenden		2'035.00		1'500		1'870.00
4440.01 Marktwertanpassungen Wert- schriften		10'010.00		5'000		385.00
97 Rückverteilungen				500		646.95
971 Rückverteilung aus CO2-Abgabe				500		646.95
9710 Rückverteilung aus CO2-Abgabe				500		646.95
4699.10 Rückverteilung CO2-Abgabe		0.00		500		646.95

Erfolgsrechnung

Gemeinde Oberbipp
Buchungsperiode 2025

Einwohnergemeinde Funktionale Gliederung	Rechnung 2025		Budget 2025		Rechnung 2024	
	Aufwand	Ertrag	Aufwand	Ertrag	Aufwand	Ertrag
99 Nicht aufgeteilte Posten	834'217.05	37'385.00	143'000	234'404	886'302.69	37'850.00
990 Nicht aufgeteilte Posten	196'832.05		143'000		98'452.69	
9900 Nicht aufgeteilte Posten	53'877.31				44'502.01-	
3180.01 Wertberichtigungen Forderungen	800.00-		0		68'400.00-	
3894.01 Einlagen in finanzpolitische Reserven	54'677.31		0		23'897.99	
9901 Nicht aufgeteilte Posten	142'954.74		143'000		142'954.70	
3300.90 Lineare Abschreibung best. VV	142'954.74		143'000		142'954.70	
995 Neutrale Aufwendungen und Erträge	637'385.00	37'385.00		40'000	787'850.00	37'850.00
9950 Neutrale Aufwendungen und Erträge	637'385.00	37'385.00		40'000	787'850.00	37'850.00
3893.01 Einlagen in SF a.o. Projekte	37'385.00		0		37'850.00	
3893.02 Einlagen in SF Vorfinanzierung Liegenschaften des VV	600'000.00		0		750'000.00	
4210.01 Standortentschädig. Kiesabbau		37'385.00		40'000		37'850.00
999 Abschluss				194'404		
9990 Abschluss				194'404		
9001.00 Aufwandüberschuss		0.00		194'404		0.00

Erfolgsrechnung

Gemeinde Oberbipp
Buchungsperiode 2025

Einwohnergemeinde Sachgruppengliederung	Rechnung 2025		Budget 2025		Rechnung 2024	
	Aufwand	Ertrag	Aufwand	Ertrag	Aufwand	Ertrag
Einwohnergemeinde	10'426'182.26	10'426'182.26	9'832'595	9'832'595	9'195'609.86	9'195'609.86
3 Aufwand	10'293'157.47		9'713'455		9'370'888.21	
30 Personalaufwand	1'383'658.82		1'390'800		1'340'592.75	
31 Sach- und übriger Betriebsaufwand	1'294'228.34		1'561'870		1'559'771.48	
33 Abschreibungen Verwaltungsvermögen	514'993.44		533'050		495'321.20	
34 Finanzaufwand	40'883.04		33'300		29'559.75	
35 Einlagen in Fonds und Spezialfinanzierungen	818'241.86		751'200		193'650.00	
36 Transferaufwand	5'503'039.66		5'397'185		4'893'790.04	
38 Ausserordentlicher Aufwand	692'062.31				811'747.99	
39 Interne Verrechnungen	46'050.00		46'050		46'455.00	
4 Ertrag		10'426'182.26		9'638'191		9'195'609.86
40 Fiskalertrag		6'028'414.80		5'299'000		6'301'948.65
41 Regalien und Konzessionen		87'429.70		82'000		109'129.00
42 Entgelte		2'094'139.32		1'960'400		1'461'504.09
43 Verschiedene Erträge		810'198.00		806'000		4'490.00
44 Finanzertrag		64'103.10		54'350		46'998.99
45 Entnahmen aus Fonds u. Spezialfinanzierungen		133'621.85		161'800		99'816.34
46 Transferertrag		1'162'225.49		1'228'591		1'125'267.79
49 Interne Verrechnungen		46'050.00		46'050		46'455.00
9 Abschlusskonten	133'024.79		119'140	194'404	175'278.35-	
90 Abschluss Erfolgsrechnung	133'024.79		119'140	194'404	175'278.35-	

Erfolgsrechnung

Gemeinde Oberbipp
Buchungsperiode 2025

Einwohnergemeinde Sachgruppengliederung	Rechnung 2025		Budget 2025		Rechnung 2024	
	Aufwand	Ertrag	Aufwand	Ertrag	Aufwand	Ertrag
3 Aufwand	10'293'157.47		9'713'455		9'370'888.21	
30 Personalaufwand	1'383'658.82		1'390'800		1'340'592.75	
300 Behörden und Kommissionen	125'958.85		123'500		124'336.20	
3000 Löhne, Tag- und Sitzungsgelder an Behörden und Kommissionen	125'958.85		123'500		124'336.20	
301 Löhne des Verwaltungs- und Betriebspersonals	1'042'320.05		1'048'800		989'668.00	
3010 Löhne des Verwaltungs- und Betriebspersonals	1'042'320.05		1'048'800		989'668.00	
305 Arbeitgeberbeiträge	142'371.50		146'650		130'218.75	
3050 AG-Beiträge AHV, IV, EO, ALV, Verwaltungskosten	64'759.90		65'300		62'154.65	
3052 AG-Beiträge an Pensionskassen	45'049.90		46'500		40'223.70	
3053 AG-Beiträge an Unfallversicherungen	10'815.00		11'300		10'655.40	
3054 AG-Beiträge an Familienausgleichskasse	15'041.95		15'800		14'377.30	
3055 AG-Beiträge an Krankentaggeldversicherung	6'704.75		7'750		2'807.70	
309 Übriger Personalaufwand	73'008.42		71'850		96'369.80	
3090 Aus- und Weiterbildung des Personals	40'722.05		41'400		65'379.94	
3091 Personalwerbung	1'139.10		3'450		1'879.80	
3099 Übriger Personalaufwand	31'147.27		27'000		29'110.06	
31 Sach- und übriger Betriebsaufwand	1'294'228.34		1'561'870		1'559'771.48	
310 Material- und Warenaufwand	178'891.28		180'950		164'582.28	
3100 Büromaterial	4'702.15		9'700		4'555.25	
3101 Betriebs-, Verbrauchsmaterial	61'108.02		64'150		58'516.64	

Erfolgsrechnung

Gemeinde Oberbipp
Buchungsperiode 2025

Einwohnergemeinde Sachgruppengliederung	Rechnung 2025		Budget 2025		Rechnung 2024	
	Aufwand	Ertrag	Aufwand	Ertrag	Aufwand	Ertrag
3102	Drucksachen, Publikationen	6'511.05		10'500		7'333.00
3103	Fachliteratur, Zeitschriften	3'285.70		4'600		4'533.80
3104	Lehrmittel	62'554.51		61'000		55'026.24
3105	Lebensmittel	40'411.65		30'000		34'617.35
3106	Medizinisches Material	318.20		1'000		
311	Nicht aktivierbare Anlagen	84'169.25		155'050		109'815.45
3110	Büromöbel und Geräte	22'599.41		31'500		42'151.70
3111	Maschinen, Geräte und Fahrzeug e.	46'101.35		91'550		36'037.83
3112	Kleider, Wäsche, Vorhänge	8'045.94		11'500		23'415.30
3113	Hardware	1'910.95		8'000		3'122.35
3118	Immaterielle Anlagen	4'304.60		8'500		4'168.90
3119	Übrige nicht aktivierbare Anla gen	1'207.00		4'000		919.37
312	Ver- und Entsorgung Liegenschaf ten Verwaltungsvermögen	117'227.97		120'550		116'087.35
3120	Ver- und Entsorgung Liegenschaf ten Verwaltungsvermögen	117'227.97		120'550		116'087.35
313	Dienstleistungen und Honorare	412'351.38		437'960		444'962.72
3130	Dienstleistungen Dritter	272'527.93		260'160		292'412.37
3131	Planungen und Projektierungen Dritter	12'998.60		5'000		10'731.85
3132	Honorare externe Berater, Guta chter, Fachexperten etc.	80'544.40		121'600		91'403.65
3134	Sachversicherungsprämien	34'411.90		36'800		36'361.35
3136	Honorare privatärztlicher Täti gkeit	5'456.15		8'100		7'330.50
3137	Steuern und Abgaben	6'412.40		6'300		6'723.00
314	Baulicher Unterhalt und betrie blicher Unterhalt	244'511.89		376'600		346'021.33
3141	Unterhalt Strassen / Verkehrs wege	73'267.00		126'000		98'668.95
3142	Unterhalt Wasserbau	14'542.40		61'000		16'837.45

Erfolgsrechnung

Gemeinde Oberbipp
Buchungsperiode 2025

Einwohnergemeinde Sachgruppengliederung	Rechnung 2025		Budget 2025		Rechnung 2024	
	Aufwand	Ertrag	Aufwand	Ertrag	Aufwand	Ertrag
3143	Unterhalt übrige Tiefbauten	96'236.55	138'000		103'514.07	
3144	Unterhalt Hochbauten, Gebäude	58'957.94	50'600		86'298.56	
3149	Unterhalt übrige Sachanlagen	1'508.00	1'000		40'702.30	
315	Unterhalt Mobilien und immaterielle Anlagen	104'253.00	120'500		191'792.12	
3150	Unterhalt Büromöbel und -geräte	494.70	3'000		1'851.45	
3151	Unterhalt Apparate, Maschinen, Geräte, Fahrzeuge, Werkzeuge	31'702.89	45'450		63'777.98	
3153	Informatik-Unterhalt (Hardware)	40'521.85	40'000		90'488.95	
3158	Unterhalt immaterielle Anlagen	30'448.61	28'650		35'673.74	
3159	Unterhalt übrige mobile Anlagen	1'084.95	3'400			
316	Mieten, Leasing, Pachten, Benützungsgebühren	31'125.60	35'360		36'110.93	
3160	Miete und Pacht Liegenschaften	4'260.00	4'260		4'260.00	
3161	Mieten, Benützungskosten Anlagen	14'010.55	14'100		18'688.63	
3162	Raten für operatives Leasing	12'855.05	17'000		13'162.30	
317	Spesenentschädigungen	37'050.66	43'750		31'670.37	
3170	Reisekosten und Spesen	21'495.36	26'750		21'815.97	
3171	Exkursionen, Schulreisen und Lager	15'555.30	17'000		9'854.40	
318	Wertberichtigungen auf Forderungen	69'571.05	65'800		114'487.00	
3180	Wertberichtigungen auf Forderungen	15'300.00	20'500		42'300.00	
3181	Tatsächl. Forderungsverluste	54'271.05	45'300		72'187.00	
319	Verschiedener Betriebsaufwand	15'076.26	25'350		4'241.93	
3199	Übriger Betriebsaufwand	15'076.26	25'350		4'241.93	

Erfolgsrechnung

Gemeinde Oberbipp
Buchungsperiode 2025

Einwohnergemeinde Sachgruppengliederung	Rechnung 2025		Budget 2025		Rechnung 2024	
	Aufwand	Ertrag	Aufwand	Ertrag	Aufwand	Ertrag
33	Abschreibungen Verwaltungsvermögen	514'993.44	533'050		495'321.20	
330	Sachanlagen VV	445'124.64	462'750		426'423.80	
3300	Planmässige Abschreibungen Sachanlagen	445'124.64	462'750		426'423.80	
332	Abschreibungen Immaterielle Anlagen	69'868.80	70'300		68'897.40	
3320	Planmässige Abschreibungen immaterielle Anlagen	69'868.80	70'300		68'897.40	
34	Finanzaufwand	40'883.04	33'300		29'559.75	
340	Zinsaufwand	33'643.24	30'600		25'725.92	
3401	Verzinsung kurzfristige Finanzverbindlichkeiten	436.33				
3406	Verzinsung langfristige Finanzverbindlichkeiten	33'117.78	25'200		23'266.66	
3409	Übrige Passivzinsen	89.13	5'400		2'459.26	
349	Verschiedener Finanzaufwand	7'239.80	2'700		3'833.83	
3499	Übriger Finanzaufwand	7'239.80	2'700		3'833.83	
35	Einlagen in Fonds und Spezialfinanzierungen	818'241.86	751'200		193'650.00	
351	Einlagen in Fonds und Spezialfinanzierungen im Eigenkapital	818'241.86	751'200		193'650.00	
3510	Einlagen in Spezialfinanzierungen EK	818'241.86	751'200		193'650.00	
36	Transferaufwand	5'503'039.66	5'397'185		4'893'790.04	
360	Ertragsanteile an Dritte	80'551.80	80'100			

Erfolgsrechnung

Gemeinde Oberbipp
Buchungsperiode 2025

Einwohnergemeinde Sachgruppengliederung	Rechnung 2025		Budget 2025		Rechnung 2024	
	Aufwand	Ertrag	Aufwand	Ertrag	Aufwand	Ertrag
3601 Ertragsanteile an Kantone und Konkordate	80'551.80		80'100			
361 Entschädigungen an Gemeinwesen	3'460'284.25		3'287'420		3'134'369.54	
3611 Entschädigungen an Kantone und Konkordate	2'173'073.00		2'082'220		2'038'711.85	
3612 Entschädigungen an Gemeinden und Gemeindeverbände	1'237'515.95		1'163'200		1'040'221.34	
3614 Entschädigungen an öffentliche Unternehmungen	49'695.30		42'000		55'436.35	
362 Finanz- und Lastenausgleich	583'040.20		580'840		339'474.00	
3621 Finanz- und Lastenausgleich an Kanton	342'657.00		340'340		339'474.00	
3622 Finanz- und Lastenausgleich an Gemeinden und Gemeindeverbänd	240'383.20		240'500			
363 Beiträge an Gemeinwesen und Dritte	1'379'163.41		1'448'825		1'419'946.50	
3631 Beiträge an Kantone und Konkordate	608'358.20		641'900		609'037.30	
3632 Beiträge an Gemeinden und Gemeindeverbände	621'463.36		617'700		644'219.60	
3636 Beiträge an private Organisationen ohne Erwerbszweck	60'173.10		59'225		58'378.70	
3637 Beiträge an private Haushalte	89'168.75		130'000		108'310.90	
38 Ausserordentlicher Aufwand	692'062.31				811'747.99	
389 Einlagen in das Eigenkapital	692'062.31				811'747.99	
3893 Einlagen in Vorfinanzierungen des EK	637'385.00				787'850.00	
3894 Einlagen in finanzpolitische Reserven	54'677.31				23'897.99	

Erfolgsrechnung

Gemeinde Oberbipp
Buchungsperiode 2025

Einwohnergemeinde Sachgruppengliederung	Rechnung 2025		Budget 2025		Rechnung 2024	
	Aufwand	Ertrag	Aufwand	Ertrag	Aufwand	Ertrag
39	Interne Verrechnungen	46'050.00		46'050		46'455.00
391	Dienstleistungen	46'050.00		46'050		46'455.00
3910	Interne Verrechnung von Dienstleistungen	46'050.00		46'050		46'455.00
4	Ertrag		10'426'182.26		9'638'191	9'195'609.86
40	Fiskalertrag		6'028'414.80		5'299'000	6'301'948.65
400	Direkte Steuern natürliche Personen		4'311'149.60		3'872'500	4'110'722.25
4000	Einkommenssteuern natürliche Personen		3'785'592.55		3'451'000	3'673'711.00
4001	Vermögenssteuern natürliche Personen		363'088.45		316'000	291'849.65
4002	Quellensteuern natürliche Personen		162'468.60		105'500	145'161.60
401	Direkte Steuern juristische Personen		755'859.75		620'000	1'227'347.65
4010	Gewinnsteuern juristische Personen		759'191.10		620'000	1'216'668.05
4011	Kapitalsteuern juristische Personen		3'331.35-			10'679.60
402	Übrige Direkte Steuern		945'565.45		790'000	948'398.75
4021	Grundsteuern		626'821.35		600'000	617'266.05
4022	Vermögensgewinnsteuern		296'410.80		160'000	305'515.15
4024	Erbschafts- und Schenkungssteuern		4'822.20		20'000	5'922.75
4029	Eingang abgeschriebene Steuern		17'511.10		10'000	19'694.80
403	Besitz- und Aufwandsteuern		15'840.00		16'500	15'480.00
4033	Hundesteuer		15'840.00		16'500	15'480.00

Erfolgsrechnung

Gemeinde Oberbipp
Buchungsperiode 2025

Einwohnergemeinde Sachgruppengliederung	Rechnung 2025		Budget 2025		Rechnung 2024	
	Aufwand	Ertrag	Aufwand	Ertrag	Aufwand	Ertrag
41 Regalien und Konzessionen		87'429.70		82'000		109'129.00
412 Konzessionen		87'429.70		82'000		109'129.00
4120 Konzessionen		87'429.70		82'000		109'129.00
42 Entgelte		2'094'139.32		1'960'400		1'461'504.09
420 Ersatzabgaben		125'832.20		135'000		116'514.10
4200 Ersatzabgaben		125'832.20		135'000		116'514.10
421 Gebühren für Amtshandlungen		115'140.00		109'000		134'131.88
4210 Gebühren für Amtshandlungen		115'140.00		109'000		134'131.88
423 Schul- und Kursgelder		73'909.60		50'000		84'662.35
4230 Schulgelder		73'909.60		50'000		84'662.35
424 Benützungsgebühren und Dienstleistungen		1'426'855.40		1'330'000		976'165.00
4240 Benützungsgebühren und Dienstleistungen		1'426'855.40		1'330'000		976'165.00
425 Erlös aus Verkäufen		12'784.60		400		495.85
4250 Verkäufe		12'784.60		400		495.85
426 Rückerstattungen		337'185.42		335'500		149'534.91
4260 Rückerstattungen und Kostenbeiträge Dritter		337'185.42		335'500		149'534.91
427 Bussen		1'240.00		500		
4270 Bussen		1'240.00		500		
429 Übrige Entgelte		1'192.10				
4290 Übrige Entgelte		1'192.10				

Erfolgsrechnung

Gemeinde Oberbipp
Buchungsperiode 2025

Einwohnergemeinde Sachgruppengliederung	Rechnung 2025		Budget 2025		Rechnung 2024	
	Aufwand	Ertrag	Aufwand	Ertrag	Aufwand	Ertrag
43	Verschiedene Erträge	810'198.00		806'000		4'490.00
430	Verschiedene betriebliche Erträge	805'518.00		801'000		
4309	Übriger betrieblicher Ertrag	805'518.00		801'000		
431	Aktivierung Eigenleistungen	4'680.00		5'000		4'490.00
4310	Aktivierbare Eigenleistungen auf Sachanlagen	4'680.00		5'000		4'490.00
44	Finanzertrag	64'103.10		54'350		46'998.99
440	Zinsertrag	37'137.45		32'900		29'798.39
4400	Zinsen flüssige Mittel			500		368.99
4401	Zinsen Forderungen und Kontokorrente	36'224.45		22'000		24'939.75
4409	Übrige Zinsen von Finanzvermögen	913.00		10'400		4'489.65
442	Beteiligungsertrag FV	2'035.00		1'500		1'870.00
4420	Dividenden	2'035.00		1'500		1'870.00
443	Liegenschaftenertrag FV	920.65		950		945.60
4430	Pacht- und Mietzinse Liegenschaften FV	920.65		950		945.60
444	Wertberichtigungen Anlagen FV	10'010.00		5'000		385.00
4440	Marktwertanpassungen Wertschriften	10'010.00		5'000		385.00
445	Finanzertrag aus Darlehen und Beteiligungen des VV	14'000.00		14'000		14'000.00
4451	Erträge aus Beteiligungen VV	14'000.00		14'000		14'000.00

Erfolgsrechnung

Gemeinde Oberbipp
Buchungsperiode 2025

Einwohnergemeinde Sachgruppengliederung	Rechnung 2025		Budget 2025		Rechnung 2024	
	Aufwand	Ertrag	Aufwand	Ertrag	Aufwand	Ertrag
45 Entnahmen aus Fonds u. Spezialfinanzierungen		133'621.85		161'800		99'816.34
451 Entnahmen aus Fonds und Spezialfinanzierungen im Eigenkapital		133'621.85		161'800		99'816.34
4510 Entnahmen aus Spezialfinanzierungen des EK		133'621.85		161'800		99'816.34
46 Transferertrag		1'162'225.49		1'228'591		1'125'267.79
460 Ertragsanteile		57'383.45		36'000		50'221.65
4600 Anteil an Bundeserträgen		57'383.45		36'000		50'221.65
461 Entschädigungen von Gemeinwesen		897'654.64		924'600		865'703.64
4610 Entschädigungen vom Bund		6'951.50				
4611 Entschädigungen von Kantonen und Konkordaten		745'746.84		780'800		713'409.94
4612 Entschädigungen von Gemeinden und Gemeindeverbänden		144'956.30		143'800		152'293.70
462 Finanz- und Lastenausgleich		130'856.00		218'991		92'522.00
4621 Finanz- und Lastenausgleich von Kantonen und Konkordaten		88'090.00		87'741		87'740.00
4622 Finanz- und Lastenausgleich von Gemeinden, Gemeindeverb.		42'766.00		131'250		4'782.00
463 Beiträge von Gemeinwesen und Dritten		76'331.40		48'500		116'173.55
4631 Beiträge von Kantonen und Konkordaten		76'331.40		48'500		116'173.55
469 Verschiedener Transferertrag				500		646.95
4699 Rückverteilungen				500		646.95

Erfolgsrechnung

Gemeinde Oberbipp
Buchungsperiode 2025

Einwohnergemeinde Sachgruppengliederung	Rechnung 2025		Budget 2025		Rechnung 2024	
	Aufwand	Ertrag	Aufwand	Ertrag	Aufwand	Ertrag
49 Interne Verrechnungen		46'050.00		46'050		46'455.00
491 Dienstleistungen		46'050.00		46'050		46'455.00
4910 Interne Verrechnung von Dienstleistungen		46'050.00		46'050		46'455.00
9 Abschlusskonten	133'024.79		119'140	194'404	175'278.35-	
90 Abschluss Erfolgsrechnung	133'024.79		119'140	194'404	175'278.35-	
900 Abschluss Allgemeiner Haushalt				194'404		
9001 Aufwandüberschuss				194'404		
901 Abschluss Spezialfinanzierung und Fonds im EK	133'024.79		119'140		175'278.35-	
9010 Abschluss Spezialfinanzierung und Fonds im EK, Ertragsüber	133'024.79		119'140		23'576.44	
9011 Abschluss Spezialfinanzierung und Fonds im EK, Aufwandüber					198'854.79-	

Investitionsrechnung

Gemeinde Oberbipp
Buchungsperiode 2025

Einwohnergemeinde Funktionale Gliederung	Rechnung 2025		Budget 2025		Rechnung 2024	
	Ausgaben	Einnahmen	Ausgaben	Einnahmen	Ausgaben	Einnahmen
Einwohnergemeinde	4'413'044.61	4'413'044.61	6'225'250	6'225'250	2'453'075.94	2'453'075.94
0 Allgemeine Verwaltung	0.00	0.00	80'000	0 80'000	0.00	0.00
2 Bildung	3'706'404.41	0.00 3'706'404.41	5'300'000	0 5'300'000	761'049.04	0.00 761'049.04
3 Kultur, Sport und Freizeit, Kirche	0.00 2'000.00	2'000.00	0 1'250	1'250	0.00 11'250.00	11'250.00
6 Verkehr und Nachrichtenübermittlung	223'012.95	0.00 223'012.95	285'000	0 285'000	637'188.57	0.00 637'188.57
7 Umweltschutz und Raumordnung	378'328.25	103'299.00 275'029.25	559'000	0 559'000	905'166.33	138'422.00 766'744.33
9 Abschluss	105'299.00 4'202'446.61	4'307'745.61	1'250 6'222'750	6'224'000	149'672.00 2'153'731.94	2'303'403.94

Investitionsrechnung

Gemeinde Oberbipp
Buchungsperiode 2025

Einwohnergemeinde Funktionale Gliederung		Rechnung 2025		Budget 2025		Rechnung 2024	
		Ausgaben	Einnahmen	Ausgaben	Einnahmen	Ausgaben	Einnahmen
0	Allgemeine Verwaltung			80'000			
02	Allgemeine Dienste			80'000			
0290	Verwaltungsliegenschaften			80'000			
5040.01	Heizungs- / Lüftungersatz Gemeindehaus	0.00		80'000		0.00	
2	Bildung	3'706'404.41		5'300'000		761'049.04	
21	Obligatorische Schule	3'706'404.41		5'300'000		761'049.04	
2120	Primarstufe					118'849.74	
5200.02	Hardwarebeschaffung Schule GR-Beschluss vom 17.09.2024 Betrag CHF 160'000.00	0.00		0		118'849.74	
217	Schulliegenschaften	3'706'404.41		5'300'000		642'199.30	
2170	Schulliegenschaften	3'706'404.41		5'300'000		642'199.30	
5040.10	Schulraumerweiterung und Sanierung MZH GV-Beschluss vom 20.06.2022 Betrag CHF 185'000.00 GV-Beschluss vom 21.11.2022 Betrag CHF 120'000.00 Urne 10.09.2023 Betrag CHF 12'655'000.00	3'706'404.41		5'300'000		642'199.30	
3	Kultur, Sport und Freizeit, Kirche		2'000.00		1'250		11'250.00
31	Kulturerbe		2'000.00		1'250		11'250.00
311	Museen und bildende Kunst		2'000.00		1'250		11'250.00

Investitionsrechnung

Gemeinde Oberbipp
Buchungsperiode 2025

Einwohnergemeinde Funktionale Gliederung	Rechnung 2025		Budget 2025		Rechnung 2024	
	Ausgaben	Einnahmen	Ausgaben	Einnahmen	Ausgaben	Einnahmen
3110 Museen und bildende Kunst		2'000.00		1'250		11'250.00
6460.01 Rückzahlung von Darlehen an private Organisationen ohne E. GV-Beschluss vom 01.01.2014 Betrag CHF 25'000.00		2'000.00		1'250		11'250.00
6 Verkehr und Nachrichtenübermittlung	223'012.95		285'000		637'188.57	
61 Strassenverkehr	223'012.95		285'000		637'188.57	
615 Gemeindestrassen	223'012.95		285'000		637'188.57	
6150 Gemeindestrassen	223'012.95		285'000		637'188.57	
5010.04 Strassensanierungen über Aktivierungsgrenze 50'000	29'430.45		200'000		181'191.50	
GR-Beschluss vom 03.07.2023 Betrag CHF 70'000.00						
GR-Beschluss vom 03.07.2023 Betrag CHF 82'000.00						
GR-Beschluss vom 30.10.2023 Betrag CHF 12'433.95						
GR-Beschluss vom Betrag CHF 30'606.20						
GR-Beschluss vom 06.05.2024 Betrag CHF 70'000.00						
GR-Beschluss vom 25.11.2024 Betrag CHF 70'000.00						
GR-Beschluss vom 16.12.2024 Betrag CHF 43'373.15						
GR-Beschluss vom 07.04.2025 Betrag CHF 65'000.00						
5010.17 Seilerweg Belagssanierung, Entwässerung	0.00		0		638.75	
GR-Beschluss vom 19.09.2022 Betrag CHF 67'286.95						
5010.20 Sanierung Steingasse Nord Strasse/Wasser/Abwasser	0.00		0		6'242.15	
GR-Beschluss vom 28.11.2022 Betrag CHF 40'000.00						
5010.23 Sanierung Byfangweg West, 3. Etappe	110'215.10		0		77'470.50	
GV-Beschluss vom 20.11.2023 Betrag CHF 207'000.00						
5010.24 Abwasser Trennsystem Lehmgrubenweg, Teil Strasse	0.00		0		61'674.70	
GV-Beschluss vom 21.11.2022 Betrag CHF 350'000.00						
5010.26 Sanierung Byfangweg West, 3. Etappe - Beleuchtung	14'555.70		0		40'674.60	

Investitionsrechnung

Gemeinde Oberbipp
Buchungsperiode 2025

Einwohnergemeinde	Funktionale Gliederung	Rechnung 2025		Budget 2025		Rechnung 2024	
		Ausgaben	Einnahmen	Ausgaben	Einnahmen	Ausgaben	Einnahmen
	GV-Beschluss vom 20.11.2023 Betrag CHF	60'000.00					
5010.27	Sanierung Schmiedengasse	0.00		0		98'282.00	
5010.28	Sanierung Cholbenmoosweg	0.00		38'000		0.00	
5010.29	Sanierung Murbeliweg	0.00		47'000		0.00	
5010.30	Sanierung Steingasse Süd (Trafostation BKW)	68'811.70		0		11'804.35	
	GR-Beschluss vom 19.08.2024 Betrag CHF	85'000.00					
5060.02	Ersatz Kommunalfahrzeug gemäss Fahrzeugkonzept	0.00		0		159'210.02	
	GV-Beschluss vom 21.11.2022 Betrag CHF	185'000.00					
7	Umweltschutz und Raumordnung	378'328.25	103'299.00	559'000		905'166.33	138'422.00
71	Wasserversorgung	301'170.25	103'299.00	179'000		481'879.50	138'422.00
710	Wasserversorgung	301'170.25	103'299.00	179'000		481'879.50	138'422.00
7101	Wasserversorgung (Gemeindebetrieb)	301'170.25	103'299.00	179'000		481'879.50	138'422.00
5031.16	Ersatz/Umlegung Wasserleitung Byfangweg/Moosgasse	0.00		0		11'736.55	
	GV-Beschluss vom 28.11.2021 Betrag CHF	197'272.10					
	GR-Beschluss vom 04.07.2022 Betrag CHF	29'000.00					
5031.18	Wasserleitungsersatz inkl. Löschschutz, Weihergasse	195'556.75		0		0.00	
	GR-Beschluss vom 12.12.2022 Betrag CHF	22'000.00					
	GR-Beschluss vom 19.08.2024 Betrag CHF	235'000.00					
5031.19	Ersatz und Umverlegung Haupt- verteilung Rebenweg	0.00		0		2'698.75	
	GV-Beschluss vom 21.11.2022 Betrag CHF	180'000.00					
	GR-Beschluss vom 03.07.2023 Betrag CHF	4'000.00					
5031.21	Umverlegung Wasser- & Abwasser- leitung Siechenmatt - S, W, O	0.00		151'000		0.00	
	GR-Beschluss vom 03.07.2023 Betrag CHF	25'000.00					
5031.22	Sanierung WL Byfangweg West 3. Etappe	15'345.75		0		126'173.30	
	GV-Beschluss vom 20.11.2023 Betrag CHF	135'000.00					

Investitionsrechnung

Gemeinde Oberbipp
Buchungsperiode 2025

Einwohnergemeinde Funktionale Gliederung	Rechnung 2025		Budget 2025		Rechnung 2024	
	Ausgaben	Einnahmen	Ausgaben	Einnahmen	Ausgaben	Einnahmen
5031.24 Neuerschliessung Wasserleitung Schmiedengasse	0.00		0		73'173.95	
GR-Beschluss vom 27.11.2023 Betrag CHF	98'558.30					
GR-Beschluss vom 24.02.2025 Betrag CHF	85'000.00					
5031.25 Umverlegung Wasser-& Abwasser- leitung Siechenmatt - Nord	0.00		28'000		0.00	
5031.26 Umverlegung Wasserleitung Birchlenstrasse	90'267.75		0		81'269.60	
GR-Beschluss vom 19.08.2024 Betrag CHF	250'000.00					
5031.27 Ersatz Wasserleitung Untergasse	0.00		0		186'827.35	
GR-Beschluss vom 16.12.2024 Betrag CHF	150'381.50					
6310.01 Subventionsbeiträge Kanton		12'000.00		0		12'000.00
6440.01 Darlehensrückzahlung WABI AG		91'299.00		0		126'422.00
GdeVer 01.01.1998 Betrag CHF	0.00					
72 Abwasserentsorgung	63'531.00		380'000		388'926.53	
720 Abwasserentsorgung	63'531.00		380'000		388'926.53	
7201 Abwasserentsorgung (Gemeindebetrieb)	63'531.00		380'000		388'926.53	
5032.02 Leitungssanierung GEP	0.00		100'000		11'736.55-	
GR-Beschluss vom 09.05.2022 Betrag CHF	20'000.00					
GR-Beschluss vom 21.11.2022 Betrag CHF	44'157.00					
GR-Beschluss vom 12.12.2022 Betrag CHF	14'100.00					
GR-Beschluss vom 12.12.2022 Betrag CHF	25'000.00					
5032.08 Leitungssanierung Steingasse Süd	0.00		0		0.00	
GV-Beschluss vom 20.11.2017 Betrag CHF	150'000.00					
GV-Beschluss vom 19.11.2018 Betrag CHF	0.00					
5032.12 Leitungsunterhalt Meteorwasser Obisgasse/Industriestrasse	0.00		80'000		0.00	
5032.14 Zustandsanalyse privater Abwasserleitungen	0.00		50'000		0.00	
5032.16 Abwasser Trennsystem Lehm- grubenweg	0.00		0		194'263.20	
GV-Beschluss vom 21.11.2022 Betrag CHF	350'000.00					

Investitionsrechnung

Gemeinde Oberbipp
Buchungsperiode 2025

Einwohnergemeinde Funktionale Gliederung	Rechnung 2025		Budget 2025		Rechnung 2024	
	Ausgaben	Einnahmen	Ausgaben	Einnahmen	Ausgaben	Einnahmen
5032.17 Umverlegung Wasser- & Abwasser- leitung Siechenmatt (Volg) GR-Beschluss vom 03.07.2023 Betrag CHF 25'000.00	0.00		150'000		0.00	
5032.18 Sanierung Byfangweg West, 3. Etappe GV-Beschluss vom 20.11.2023 Betrag CHF 148'000.00	26'090.60		0		95'496.85	
5062.01 Ersatz Abwassersteuerungsanlag Stebatec GR-Beschluss vom 13.03.2023 Betrag CHF 98'500.00	0.00		0		36'616.83	
5292.01 Abwasserentsorgung GEP Ueberarbeitung GV-Beschluss vom 20.06.2022 Betrag CHF 260'000.00	9'713.55		0		72'810.20	
5292.02 ZPA öffentliche Liegenschaften GR-Beschluss vom 25.11.2024 Betrag CHF 60'000.00	14'097.20		0		1'476.00	
5292.03 ZPA öffentliche Liegenschaften PESO GR-Beschluss vom 16.12.2024 Betrag CHF 53'000.00	13'629.65		0		0.00	
73 Abfall (Gemeindebetriebe)	13'627.00				34'360.30	
7301 Abfall (Gemeindebetriebe)	13'627.00				34'360.30	
5060.01 Ersatz Annahmegebände GR-Beschluss vom 01.07.2024 Betrag CHF 56'000.00	13'627.00		0		34'360.30	
9 Abschluss	105'299.00	4'307'745.61	1'250	6'224'000	149'672.00	2'303'403.94
99 Abschluss	105'299.00	4'307'745.61	1'250	6'224'000	149'672.00	2'303'403.94
999 Abschluss	105'299.00	4'307'745.61	1'250	6'224'000	149'672.00	2'303'403.94
9990 Abschluss	105'299.00	4'307'745.61	1'250	6'224'000	149'672.00	2'303'403.94
5900.01 Passivierte Einnahmen	105'299.00		1'250		149'672.00	
6900.01 Aktivierte Ausgaben		4'307'745.61		6'224'000		2'303'403.94

Investitionsrechnung

Gemeinde Oberbipp
Buchungsperiode 2025

Einwohnergemeinde Sachgruppengliederung	Rechnung 2025		Budget 2025		Rechnung 2024	
	Ausgaben	Einnahmen	Ausgaben	Einnahmen	Ausgaben	Einnahmen
Einwohnergemeinde	4'413'044.61	4'413'044.61	6'225'250	6'225'250	2'453'075.94	2'453'075.94
5 Investitionsausgaben	4'413'044.61		6'225'250		2'453'075.94	
50 Sachanlagen	4'270'305.21		6'224'000		2'110'268.00	
52 Immaterielle Anlagen	37'440.40				193'135.94	
59 Übertrag an Bilanz	105'299.00		1'250		149'672.00	
6 Investitionseinnahmen		4'413'044.61		6'225'250		2'453'075.94
63 Investitionsbeiträge für eigene Rechnung		12'000.00				12'000.00
64 Rückzahlung von Darlehen		93'299.00		1'250		137'672.00
69 Übertrag an Bilanz		4'307'745.61		6'224'000		2'303'403.94

Investitionsrechnung

Gemeinde Oberbipp
Buchungsperiode 2025

Einwohnergemeinde Sachgruppengliederung		Rechnung 2025		Budget 2025		Rechnung 2024	
		Ausgaben	Einnahmen	Ausgaben	Einnahmen	Ausgaben	Einnahmen
5	Investitionsausgaben	4'413'044.61		6'225'250		2'453'075.94	
50	Sachanlagen	4'270'305.21		6'224'000		2'110'268.00	
501	Strassen / Verkehrswege	223'012.95		285'000		477'978.55	
5010	Strassen / Verkehrswege	223'012.95		285'000		477'978.55	
503	Übriger Tiefbau	327'260.85		559'000		759'903.00	
5031	Tiefbauten Wasserversorgung	301'170.25		179'000		481'879.50	
5032	Tiefbauten Abwasserbeseitigung	26'090.60		380'000		278'023.50	
504	Hochbauten	3'706'404.41		5'380'000		642'199.30	
5040	Hochbauten	3'706'404.41		5'380'000		642'199.30	
506	Mobilien	13'627.00				230'187.15	
5060	Mobilien	13'627.00				230'187.15	
52	Immaterielle Anlagen	37'440.40				193'135.94	
520	Software					118'849.74	
5200	Software					118'849.74	
529	Übrige immaterielle Anlagen	37'440.40				74'286.20	
5292	Abwasserentsorgung	37'440.40				74'286.20	
59	Übertrag an Bilanz	105'299.00		1'250		149'672.00	
590	Passivierungen	105'299.00		1'250		149'672.00	
5900	Passivierte Einnahmen	105'299.00		1'250		149'672.00	

Investitionsrechnung

Gemeinde Oberbipp
Buchungsperiode 2025

Einwohnergemeinde Sachgruppengliederung		Rechnung 2025		Budget 2025		Rechnung 2024	
		Ausgaben	Einnahmen	Ausgaben	Einnahmen	Ausgaben	Einnahmen
6	Investitionseinnahmen		4'413'044.61		6'225'250		2'453'075.94
63	Investitionsbeiträge für eigene Rechnung		12'000.00				12'000.00
631	Kantone und Konkordate		12'000.00				12'000.00
6310	Investitionsbeiträge von Kantonen und Konkordaten		12'000.00				12'000.00
64	Rückzahlung von Darlehen		93'299.00		1'250		137'672.00
644	Öffentliche Unternehmungen		91'299.00				126'422.00
6440	Rückzahlung von Darlehen an öffentliche Unternehmungen		91'299.00				126'422.00
646	Private Organisationen ohne Erwerbszweck		2'000.00		1'250		11'250.00
6460	Rückzahlung von Darlehen an private Organisationen		2'000.00		1'250		11'250.00
69	Übertrag an Bilanz		4'307'745.61		6'224'000		2'303'403.94
690	Aktivierungen		4'307'745.61		6'224'000		2'303'403.94
6900	Aktivierte Ausgaben		4'307'745.61		6'224'000		2'303'403.94